

MANUAL DE ARTES DE ECOEFICIENCIA

Objetivo: Difundir las medidas de Ecoeficiencia a través de afiches, con el fin de dar a conocer y concientizar a los trabajadores sobre el ahorro de papel, agua y energía, así como comprometerlos a producir más con menos recursos.

A continuación, se presenta los modelos de cada afiche, los cuales tendrán un código único que se encontrará en el reverso; para lograr una mejor identificación al momento de colocarlos.


Código 1: Afiche A3



En el baño se colocará un afiche A3 relativo a los tres ahorros de la Ecoeficiencia, se pegará detrás de la puerta de los baños de damas y caballeros.



También se colocarán entre los ascensores



* En las agencias, se colocarán de forma interna en porta afiches.

Código 2: Afiche de agua



- a. Colocar el afiche de ahorro de agua, cerca de los caños o arriba de éstos si es posible.



- b. Colocar el afiche de ahorro de agua en la parte superior del urinario y que esté a la altura de la vista del trabajador.



- c. Colocar el afiche de ahorro de agua cerca o encima al grifo del lavabo. **(Código 3)**

Código 4: Afiche de energía



Poner el afiche de energía en el Kitchenette de las oficinas y si en caso no lo tuvieran, colocarlo cerca de aparatos electrodomésticos.



Código 5: Afiche de papel





Colocar el afiche de ahorro de papel en la parte inferior o superior de las impresoras de las oficinas.



Código 6: Tareco

Colocar el tareco del ahorro de la energía, agua y papel encima de las mesas del comedor.



Código 7: Sticker de agua



Colocar el sticker de ahorro de agua en cualquier parte visible de los escritorios de los trabajadores.

Código 8: Sticker de energía




Colocar los stickers de energía en el secador de manos que están en los baños de damas y caballeros.

Código 9: Sticker de papel




Colocar el sticker de ahorro de papel a la vista de los trabajadores, dentro de las oficinas y en sus escritorios.




Código 10: Jalavista de agua

Colocar en cada monitor de la computadora de la oficina, pero de forma intercalada con los otros jalavistas.



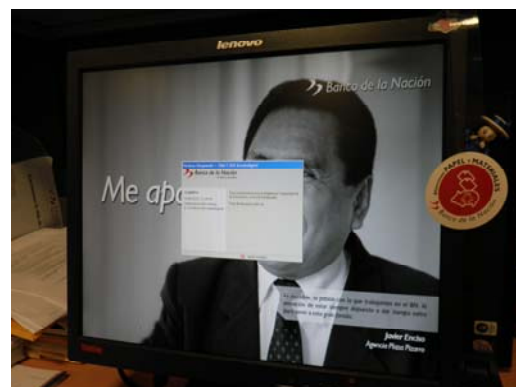
Código 11: Jalavista de energía



Colocar en cada monitor de la computadora de la oficina, pero de forma intercalada con los otros jalavistas.

Código 12: Jalavista de papel

Colocar en cada monitor de la computadora de la oficina, pero de forma intercalada con los otros jalavistas.



Cualquier duda o consulta llamar al anexo 12490, o escribir a zcavero@bn.com.pe o ccastro@bn.com.pe

