

Bolsa de Valores de Lima

La Bolsa de Valores de Lima avanzó, impulsada por acciones mineras, financieras, industriales y diversas líderes, en medio de un repunte de los precios de los metales, y de un sesión mixta en Wall Street. El índice general subió un 0,94% a 14.409,87 pts, el índice selectivo, que agrupa a los 15 papeles líderes, avanzó un 1,34% a 23.399,10 unidades, y el índice Inca, que incluye a las 20 acciones más líquidas, ganó un 0,43% a 86,58 pts. Entre los papeles que avanzaron están las mineras Atacocha B (9,93%), Southern Copper (3,34%), Minsur (1,75%) y Volcan (0,28%); las financieras Credicorp (1,95%) y B. Continental (1,30%); la industrial Alicorp (0,82%) y Maple Energy (1,75%); y Ferreyros (2,02%) y Graña y Montero (1,06%). En la sesión se negociaron S/.39,9 mlls (US\$.13,9 mlls) en 1 075 operaciones; y en lo que va del año el índice general ha ganado un 104,43%.

| Bolsas Latinoamericanas | Cierre | Var 1-d% | Var 30-d% | YTD 2009 |
|-------------------------|--------|----------|-----------|----------|
| Lima (IGBVL) | 14,410 | 0.94 | 1.25 | 104.43 |
| Lima (ISBVL) | 23,399 | 1.34 | 3.55 | 100.14 |
| Bogotá (IGBC) | 11,423 | 0.42 | 6.89 | 51.09 |
| Buenos Aires (MERVAL) | 2,221 | 0.47 | 3.50 | 105.68 |
| Caracas (IBVC) | 53,211 | -1.17 | 4.76 | 51.64 |
| México (IPC) | 32,112 | 1.14 | 12.10 | 43.48 |
| Santiago (IPSA) | 3,344 | 0.60 | 1.73 | 40.70 |
| Sao Paulo (BOVESPA) | 68,615 | 0.30 | 11.49 | 82.73 |

Comentario del Tipo de Cambio Local

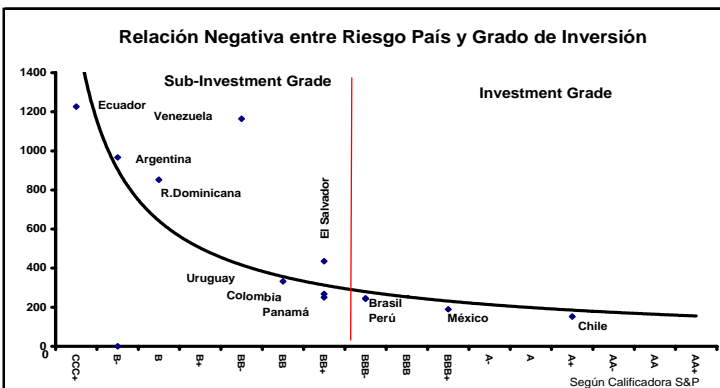
El Nuevo Sol se depreció en 0,10 por ciento, tras el avance en tres sesiones consecutivas, en una jornada marcada por mayores compras de dólares para cubrir los vencimientos de forwards y en medio de mercados externos mixtos, y del avance global de la divisa estadounidense. Al cierre de las operaciones, el sol cotizó en 2,879/2,880 unidades por dólar, frente a las 2,876/2,877 del cierre previo, con un monto negociado ascendente a unos 175,5 millones de dólares. En lo que va del año, la moneda peruana acumula una ganancia del 8,16 por ciento. El tipo de cambio en el mercado informal marcaba 2,873/2,875 soles por dólar, y en las ventanillas de los bancos, el precio registraba 2,800/2,950 soles por dólar.

Fuente: Reuters - Datatec

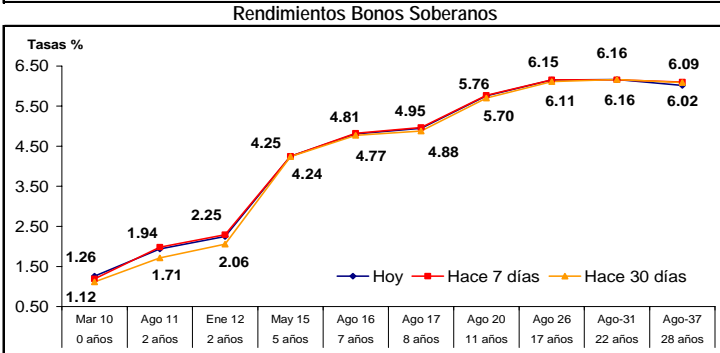
Operaciones de Banco Central de Reserva

Subasta de Certificados de Depósitos, Repos y Depósitos a Plazo

La tasa de interés interbancaria promedio en moneda nacional fue 1,25 por ciento. El saldo de la cuenta corriente de las empresas bancarias en el BCRP fue S/. 1 274,2 millones al cierre de operaciones. Antes de las operaciones del BCRP, dicho saldo fue positivo en S/. 1 619,0 millones. El Banco Central de Reserva colocó S/. 300,0 millones en CD BCRP overnight, a la tasa promedio de 1,22 por ciento. Al cierre, el saldo de Certificados de Depósitos del BCRP asciende a S/. 14.437,3 millones



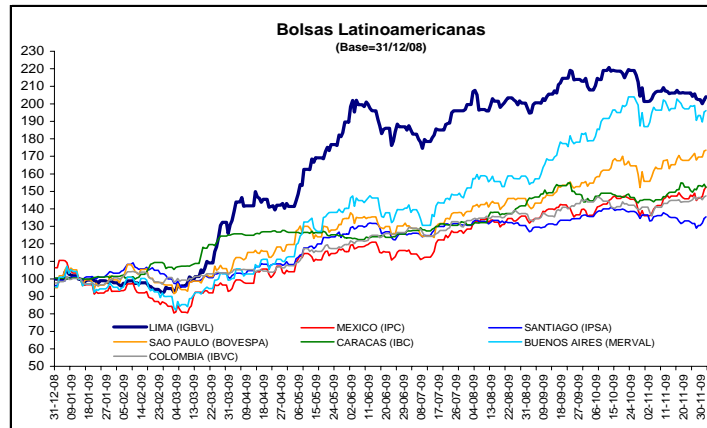
Curvas de Rendimiento de los Bonos Soberanos y Globales



| Variables Macroeconómicas | | | | | |
|---------------------------|-----------------|------------|--------|--------|--------|
| | Mes | Mensual | 2008 | 2007 | 2006 |
| PBI (%) | Set-09 | 0.04 | 9.84 | 8.86 | 7.74 |
| Inflación (%) | Nov-09 | -0.11 | 6.65 | 3.93 | 1.14 |
| Desempleo (%) | Ago 09 - Oct 09 | 7.6 | 7.8 | 7.45 | 7.44 |
| B.C. (Mill. de US\$) | Set-09 | 566 | 3,090 | 8,356 | 8,934 |
| RIN (Mill. de US\$) | Nov-09 | 33,458 (*) | 31,196 | 27,689 | 17,275 |

(*) Al 27 de noviembre de 2009

Este reporte se publica con fines informativos. El Banco de la Nación no se responsabiliza por cualquier error u omisión en su contenido, ni con los resultados de las decisiones de inversión por parte de los inversionistas.



| Monedas | Cotización por US\$ | Variación % | | | |
|-----------------|---------------------|-------------|-------|-------|----------|
| | | 1 d | 7 d | 30 d | YTD 2009 |
| Nuevo Sol | 2.8795 | 0.10 | -0.10 | -0.79 | -8.14 |
| Real Brasileño | 1.7186 | -0.12 | -0.20 | -2.57 | -25.75 |
| Peso Mexicano | 12.7145 | -1.07 | -0.91 | -3.79 | -7.01 |
| Peso Chileno | 503.40 | 1.30 | 2.11 | -4.74 | -21.16 |
| Peso Argentino | 3.8115 | 0.02 | 0.22 | -0.33 | 10.37 |
| Peso Colombiano | 1993.00 | 0.14 | 0.94 | -0.02 | -11.37 |

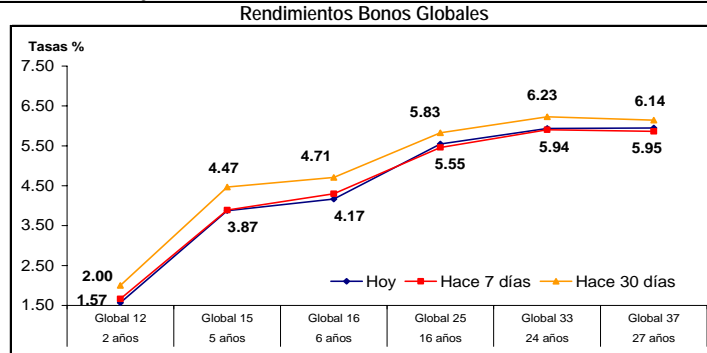
Fuente: Bloomberg

| Operaciones Overnight S/. | Hoy | Var-1d% | Var-7d% | Var-30d% |
|---------------------------|------|---------|---------|----------|
| Tasa mínima (%) | 1.25 | 0.00 | 0.00 | 4.17 |
| Tasa máxima (%) | 1.25 | 0.00 | -7.41 | 0.00 |
| Tasa promedio (%) | 1.25 | 0.00 | -2.34 | 0.81 |

| Operaciones Overnight US\$. | Hoy | Var-1d% | Var-7d% | Var-30d% |
|-----------------------------|------|---------|---------|----------|
| Tasa mínima (%) | 0.20 | 0.00 | 0.00 | -60.00 |
| Tasa máxima (%) | 0.20 | 0.00 | 0.00 | -60.00 |
| Tasa promedio (%) | 0.20 | 0.00 | 0.00 | -60.00 |

Fuente: Reuters

| Riesgo País (Embi+) | Spread | | | | Clasif. S&P |
|---------------------|--------|-------|-------|------|-------------|
| | Hoy | -1d | -7d | -30d | |
| Mdos. Emergentes | 317 | 318 | 311 | 324 | |
| Región | 363 | 359 | 346 | 365 | |
| Argentina | 770 | 755 | 701 | 732 | B- |
| Brasil | 218 | 219 | 216 | 238 | BBB- |
| Colombia | 209 | 211 | 200 | 230 | BB+ |
| Chile | 129 | 129 | 124 | 139 | A+ |
| Ecuador | 839 | 844 | 825 | 813 | CCC+ |
| El Salvador | 373 | 375 | 374 | 366 | BB+ |
| México | 175 | 173 | 168 | 204 | BBB+ |
| Panamá | 189 | 197 | 197 | 219 | BB+ |
| Perú | 183 | 188 | 181 | 210 | BBB- |
| R. Dominicana | 465 | 471 | 464 | 505 | B |
| Uruguay | 262 | 265 | 262 | 297 | BB |
| Venezuela | 1,170 | 1,120 | 1,050 | 982 | BB- |



| Indicadores del Sistema Bancario | | | | |
|----------------------------------|--------|----------|--------|--------|
| | Mes | YTD 2009 | 2008 | 2007 |
| Colocaciones (Mill. S/.) | Oct-09 | 89,343 | 91,879 | 66,829 |
| Depósitos (Mill. S/.) | Oct-09 | 99,600 | 99,115 | 75,004 |
| Morosidad | Oct-09 | 1.63 | 1.27 | 1.26 |
| ROA | Oct-09 | 2.26 | 2.56 | 2.49 |
| ROE | Oct-09 | 25.24 | 31.06 | 27.86 |

HECHOS DE IMPORTANCIA

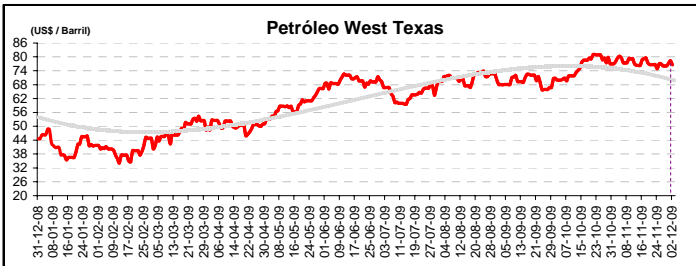
La Reserva Federal en su Libro Beige sobre el desempeño de la economía del país, informó que la economía de Estados Unidos mejora levemente, con escasas presiones al alza en los salarios y bienes terminados pese al avance de las materias primas, y que su política de tasas bajas está justificada por la debilidad del mercado laboral y la baja inflación. Se informó que el gasto del consumidor ha repuntado levemente, incluyendo una mejora en las ventas de vehículos tras una caída por el fin de un programa del Gobierno de incentivos para comprar autos nuevos. Sin embargo, los mercados de bienes raíces comerciales y la construcción contrarrestaron la tendencia hacia una leve mejora general. Para la agencia Moody's, la recesión no ha terminado en Estados Unidos y que el panorama negativo se mantendrá durante el 2010, debido a que preocupa el impacto que tendría sobre las finanzas de los estados el retiro de los fondos de estímulo, los cuales han ayudado a cerrar muchas brechas este año; así como la reforma del sistema de salud que generaría cierta tensión sobre las finanzas, por el aumento de los gastos.

Según un informe de la firma ADP, que es seguido de cerca por los mercados, el sector privado de EEUU eliminó 169.000 empleos en noviembre, menos que los 195.000 recortes registrados en octubre. Por su parte, la Asociación de Banqueros Hipotecarios (MBA) informó que su índice de solicitudes hipotecarias ajustado estacionalmente, que incluye tanto los préstamos para compras como para refinanciamiento, subió un 2,1%, a 613,7 en la semana terminada el 27 de noviembre; en tanto que los costos de los créditos a 30 años a tasa fija, excluyendo comisiones, promediaron el 4,79%, una baja de 0,03 puntos porcentuales respecto a la semana anterior, su menor nivel desde la semana concluida el 15 de mayo. En otro informe, según la oficina de estadísticas europea Eurostat, el Producto Interno Bruto (PIB) de la zona euro creció un 0,4% en el tercer trimestre respecto al segundo; y en términos interanuales, el PIB cayó un 4,1%. De otro lado, según el índice final Markit de Gerentes de Compra del área de Servicios, elaborado mediante consultas a unas 2.000 compañías, el sector de servicios de la zona euro creció por tercer mes consecutivo en noviembre, debido a la recuperación de Alemania y Francia, aunque la situación de España empeoró.

| Bolsas Internacionales | Cierre | Var 1-d% | Var 30-d% | YTD% 2009 |
|------------------------|--------|----------|-----------|-----------|
| DOW JONES (EE.UU) | 10,453 | -0.18 | 6.78 | 19.10 |
| NASDAQ (EE.UU) | 2,185 | 0.42 | 6.63 | 38.55 |
| S&P 500 (EE.UU) | 1,109 | 0.03 | 6.36 | 22.81 |
| FTSE (Inglaterra) | 5,327 | 0.29 | 4.37 | 20.14 |
| DAX (Alemania) | 5,782 | 0.09 | 6.46 | 20.20 |
| NIKKEI (Japón) | 9,609 | 0.38 | -1.98 | 8.46 |
| SHANGAI (China) | 3,270 | 1.06 | 6.28 | 79.58 |

| Monedas | Cierre Spot | Variación % | | | |
|--------------------------|-------------|-------------|-------|-------|----------|
| | | 1 d | 7 d | 30 d | YTD 2009 |
| EURO (\$/€) | 1.5044 | -0.25 | -0.59 | 1.82 | 7.68 |
| YEN Japonés (Y/\$) | 87.38 | 0.81 | 0.03 | -3.14 | -3.60 |
| LIBRA (\$/£) | 1.6629 | 0.11 | -0.45 | 1.35 | 13.95 |
| FRANCO Suizo (fr/\$) | 1.002 | 0.26 | 0.56 | -1.93 | -6.24 |
| DÓLAR Canadiense (Ca/\$) | 1.0462 | 0.00 | 0.09 | -2.83 | -14.16 |

| Bancos Centrales | Hoy | Variación (en pbs) | | |
|------------------|------|--------------------|----------|-------|
| | | 1 mes | YTD 2009 | 1 año |
| EE.UU. | 0.25 | 0 | 0 | -75 |
| ZONA EURO | 1.00 | 0 | -150 | -225 |
| INGLATERRA | 0.50 | 0 | -150 | -250 |
| CANADÁ | 0.25 | 0 | -125 | -200 |
| JAPÓN | 0.10 | 0 | 0 | -20 |



Comentario del Mercado Accionario de EE.UU.

Las acciones líderes estadounidenses estuvieron mixtas, apoyado de un lado, por las fuertes ventas en el comienzo de la temporada de fiestas, lo que aliviaba preocupaciones de los inversores sobre el consumo, pero presionados por un retroceso de los precios del petróleo que llevó a los inversores a vender acciones de energía, en medio de una jornada en que se percibió una desaceleración de la destrucción de empleo en Estados Unidos y en la que el oro se negoció a precios de récord. El promedio industria Dow Jones cayó 18,90 puntos, o un 0,18 por ciento, a 10.452,68 unidades, el índice Standard & Poor's 500 subió apenas 0,38 puntos, o un 0,03 por ciento, a 1.109,24 unidades, y el índice Nasdaq Composite ganó 9,22 puntos, o un 0,42 por ciento, a 2.185,03 unidades.

Comentario de la Divisa Estadounidense

El dólar registró su mejor desempeño en un mes frente al yen, después de que el primer ministro japonés señalara que el alza de la moneda nipona no podía dejarse "como está", desatando la especulación en torno a nuevas medidas de flexibilización cuantitativa. Asimismo, la debilidad en Wall Street, llevó a los inversionistas a optar por la seguridad del dólar frente al euro. Además, los operadores se mostraron temerosos de buscar un alza en el euro a la espera de la reunión de política monetaria del Banco Central Europeo del jueves. Se espera que el banco anuncie detalles sobre cómo y cuándo retirará liquidez del sistema y además podría actualizar sus pronósticos de crecimiento. Al cierre, el euro bajó un 0,25% a 1,5044 dólares; mientras que el dólar subió un 0,81% a 87,38 yenes.

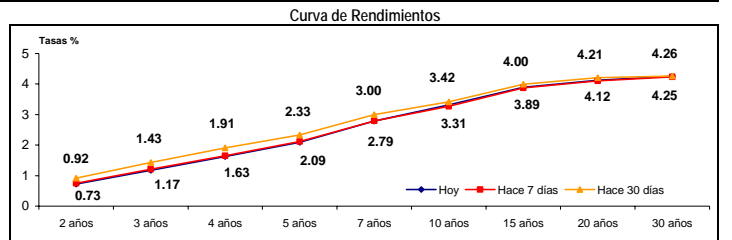
| TASAS | Hoy | Variación (en pbs) | | |
|-------------|------|--------------------|-------|----------|
| | | 1 semana | 1 mes | 12 meses |
| Labor 1M | 0.23 | 0 | -1 | -166 |
| Labor 3M | 0.26 | -0 | -2 | -196 |
| Labor 6M | 0.48 | 0 | -9 | -209 |
| Labor 1 Año | 1.00 | -0 | -19 | -171 |
| Prime Rate | 3.25 | 0 | 0 | -75 |

| COMMODITIES | Spot | Var - 1d | Var - 7d | Var - 30d | YTD 2009 | Precio 3M |
|-------------------|----------|----------|----------|-----------|----------|-----------|
| Oro (\$/oz) | 1,215.7 | 19.10 | 23.90 | 156.20 | 333.65 | 1,213.0 |
| Plata (\$/oz) | 19.2 | 0.14 | 0.38 | 2.78 | 7.85 | 19.3 |
| Cobre (\$/TM) | 7,094.3 | 46.25 | 139.50 | 563.75 | 4,194.25 | 7,125.0 |
| Zinc (\$/TM) | 2,398.5 | 56.25 | 122.00 | 229.50 | 1,278.50 | 2,430.0 |
| Estaño (\$/TM) | 15,186.0 | 21.00 | 136.00 | 336.00 | 4,836.00 | 15,250.0 |
| Plomo (\$/TM) | 2,452.8 | 14.25 | 89.50 | 179.50 | 1,507.75 | 2,484.0 |
| Aluminio (\$/TM) | 2,125.8 | 52.50 | 111.50 | 243.50 | 660.75 | 2,157.0 |
| Molibdeno (\$/lb) | 11.3 | 0.50 | 0.50 | -1.25 | -0.50 | - |
| WTI (\$/barril) | 76.60 | -1.77 | -0.46 | -1.53 | 32.00 | 76.60 * |
| Brent (\$/barril) | 79.16 | - | 1.39 | 3.47 | 37.40 | 77.88 * |

(* Precios Futuros a 1 mes)

BONOS DEL TESORO AMERICANO

| Treasuries | Hoy Yield | Variación (en pbs) | | |
|------------|-----------|--------------------|----------|-------|
| | | 1 mes | YTD 2009 | 1 año |
| 2 Años | 0.73 | -20 | -5 | -17 |
| 3 Años | 1.17 | -26 | 20 | 8 |
| 5 Años | 2.09 | -24 | 54 | 45 |
| 10 Años | 3.31 | -10 | 110 | 64 |
| 15 Años | 3.89 | -10 | 80 | 37 |
| 20 Años | 4.12 | -9 | 105 | 65 |
| 30 Años | 4.25 | -1 | 158 | 108 |



| Fecha de Publicación | Variables Económicas a ser Publicadas en EE.UU | Período | Estimado por el mercado | Cifra al cierre | Última cifra publicada |
|----------------------|--|---------|-------------------------|-----------------|------------------------|
| 03-Dic-2009 | Productividad no agrícola | 3Q F | 8.50% | 8.10% | 9.50% |
| 03-Dic-2009 | Costes laborales unitarios | 3Q F | -4.10% | -2.5% | -5.20% |
| 03-Dic-2009 | Peticiones iniciales de desempleo | 28-Nov | 480K | 457K | 462K |
| 03-Dic-2009 | Reclamos continuos | 21-Nov | 5400K | 5465K | 5437K |
| 03-Dic-2009 | Composite ISM no manuf | NOV | 51.5 | -- | 50.6 |
| 03-Dic-2009 | ICSC vltas tienda cadena (YoY) | NOV | -- | -- | 2.10% |
| 04-Dic-2009 | Cambio en nóminas no agrícolas | NOV | -125K | -- | -190K |
| 04-Dic-2009 | Tasa de desempleo | NOV | 10.20% | -- | 10.20% |
| 04-Dic-2009 | Cambio en nóminas-manufactura | NOV | -45K | -- | -61K |
| 04-Dic-2009 | Salario medio por hora (MoM) | NOV | 0.20% | -- | 0.30% |
| 04-Dic-2009 | Salario medio por hora (YoY) | NOV | 2.30% | -- | 2.40% |

K= Mil, M= Millón, B= Billón (= Mil Mill) F=Cifras Revisadas (MoM)=Mes/Mes

Fuente: Bloomberg, Reuters, SBS, BCRP.

Este reporte se publica con fines informativos. El Banco de la Nación no se responsabiliza por cualquier error u omisión en su contenido, ni con los resultados de las decisiones de inversión por parte de los inversionistas.

DEPARTAMENTO DE FINANZAS