

**Bolsa de Valores de Lima**

La Bolsa de Valores de Lima subió por segunda sesión consecutiva, apoyada por el avance del sector minero, luego de un repunte del precio internacional del oro y ante una toma de posiciones en papeles con proyección al alza; y el retroceso de las acciones industriales, agrarias, y de servicios. Al cierre de las operaciones, el índice general ganó un 0,57% a 14.313,55 puntos, el índice selectivo avanzó un 1,16% a 22.857,23 unidades, y el índice Inca subió un 1,42% a 83,08 puntos. Los papeles mineros, repuntaron un 1,39%, encabezados por las ganancias de Buenaventura (7,7%), y de Southern Copper (3,73%). También subieron Credicorp (0,96%) y Sider (1,63%). En la sesión se negociaron S/30,2 millones (unos US\$10,5 millones) en 1 144 operaciones, y en lo que va del año, el índice general acumula una ganancia del 103,07%.

Bolsas Latinoamericanas	Cierre	Var 1-d%	Var 30-d%	YTD 2009
Lima (IGBVL)	14,314	0.57	-2.48	103.07
Lima (ISBVL)	22,857	1.16	-3.01	95.51
Bogotá (IGBC)	10,537	-1.41	-5.52	39.36
Buenos Aires (MERVAL)	2,205	2.76	8.88	104.20
Caracas (IBVC)	50,588	-0.40	0.10	44.16
México (IPC)	28,887	0.84	0.72	29.07
Santiago (IPSA)	3,292	0.15	-1.75	38.52
Sao Paulo (BOVESPA)	62,643	1.78	2.41	66.82

**Comentario del Tipo de Cambio Local**

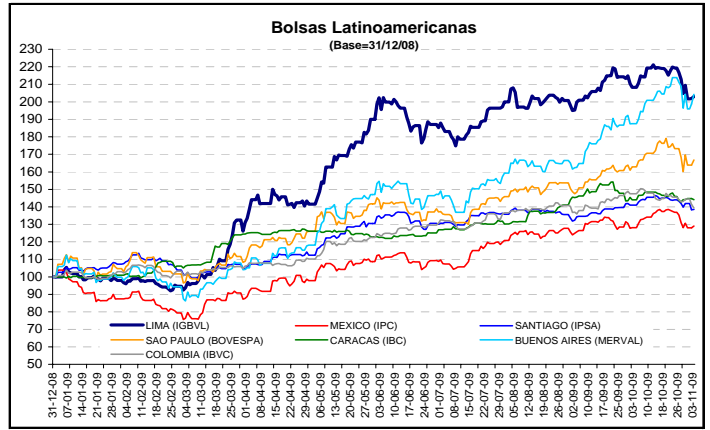
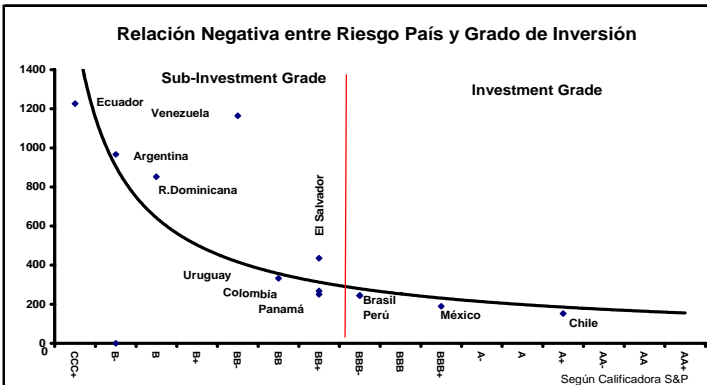
El Nuevo Sol se depreció en 0,21 por ciento, debido a que los bancos locales compraron dólares ante un repunte global de la divisa estadounidense, y el desempeño negativo de los mercados externos. Al cierre de las operaciones, el sol cotizó a 2,907/2,909 unidades por dólar, frente a las 2,902/2,903 del cierre previo, con un monto negociado de unos 205 millones de dólares. El Banco Central de Reserva colocó mediante subastas dos Certificados de Depósitos por un total de S/ 1.260,9 millones. En lo que va del año, el Nuevo sol acumula una ganancia de 7,24 por ciento frente a la moneda estadounidense. El tipo de cambio en el mercado informal marcaba 2,899/2,901 soles por dólar, y en las ventanillas de los bancos, el precio registraba 2,830/2,980 soles por dólar.

Fuente: Reuters - Datatec

**Operaciones de Banco Central de Reserva**

**Subasta de Certificados de Depósitos, Repos y Depósitos a Plazo**

La tasa de interés interbancaria promedio en moneda nacional fue 1,25 por ciento. El saldo de la cuenta corriente de las empresas bancarias en el BCRP fue S/ 1 357,5 millones al cierre de operaciones. El BCRP colocó S/ 999,9 millones en CD BCRP overnight, a la tasa promedio de 1,14 por ciento, y S/ 261,0 millones en CD BCRP a 3 meses, a la tasa promedio de 1,25 por ciento. Al cierre el saldo de los Certificados de Divisas asciende a S/15.028,4 millones.



Monedas	Cotización por US\$	Variación %			
		1 d	7 d	30 d	YTD 2009
Nuevo Sol	2.9100	0.26	0.67	1.11	-7.16
Real Brasileño	1.7446	-1.10	-0.01	-2.10	-24.62
Peso Mexicano	13.2564	0.31	0.25	-2.81	-3.05
Peso Chileno	531.10	0.50	-0.03	-4.12	-16.82
Peso Argentino	3.8149	-0.24	-0.17	-0.68	10.46
Peso Colombiano	1987.10	-0.31	0.12	3.48	-11.63

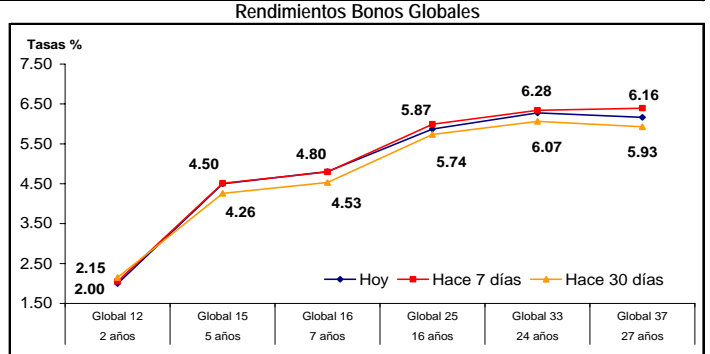
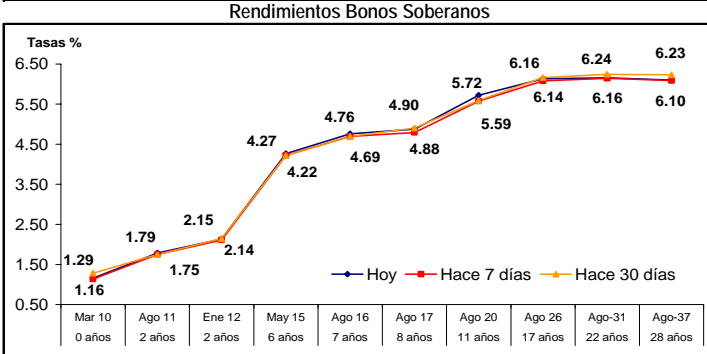
Operaciones Overnight S/.	Hoy	Var-1d%	Var-7d%	Var-30d%
Tasa mínima (%)	1.20	0.00	4.35	20.00
Tasa máxima (%)	1.25	0.00	0.00	8.70
Tasa promedio (%)	1.25	0.81	4.17	11.61

Operaciones Overnight US\$.	Hoy	Var-1d%	Var-7d%	Var-30d%
Tasa mínima (%)	0.50	0.00	61.29	138.10
Tasa máxima (%)	0.50	0.00	-37.50	138.10
Tasa promedio (%)	0.50	0.00	-31.51	138.10

Fuente: Reuters

Riesgo País (Embi+)	Spread				Clasif. S&P
	Hoy	-1d	-7d	-30d	
Mdos. Emergentes	325	324	322	339	
Región	364	365	366	368	
Argentina	737	732	700	792	B-
Brasil	236	238	239	249	BBB-
Colombia	230	230	252	230	BB+
Chile	140	139	132	142	A+
Ecuador	810	813	807	945	CCC+
El Salvador	374	366	367	373	BB+
México	198	204	217	216	BBB+
Panamá	215	219	209	217	BB+
Perú	209	210	220	214	BBB-
R.Dominicana	523	505	499	478	B
Uruguay	297	297	306	328	BB
Venezuela	997	982	953	916	BB-

**Curvas de Rendimiento de los Bonos Soberanos y Globales**



Variables Macroeconómicas					
	Mes	Mensual	2008	2007	2006
PBI (%)	Ago-09	0.25	9.84	8.86	7.74
Inflación (%)	Oct-09	0.12	6.65	3.93	1.14
Desempleo (%)	Jun 09 - Ago 09	8.3	7.8	7.45	7.44
B.C. (Mill. de US\$)	Ago-09	539	3,090	8,356	8,934
RIN (Mill. de US\$)	Nov-09	32,845 (*)	31,196	27,689	17,275

Indicadores del Sistema Bancario				
	Mes	YTD 2009	2008	2007
Colocaciones (Mill. S/.)	Sep-09	88,285	91,879	66,829
Depósitos (Mill. S/.)	Sep-09	98,391	99,115	75,004
Morosidad	Sep-09	1.58	1.27	1.26
ROA	Sep-09	2.26	2.56	2.49
ROE	Sep-09	25.76	31.06	27.86

(\*) Al 02 de noviembre de 2009

Este reporte se publica con fines informativos. El Banco de la Nación no se responsabiliza por cualquier error u omisión en su contenido, ni con los resultados de las decisiones de inversión por parte de los inversionistas.

**DEPARTAMENTO DE FINANZAS**

Jefe de Estadística: Erick Mendoza  
Teléfono: 5192000 - anexo 12136

Analista responsable: Esteban Guerra  
Teléfono: 5192000 - anexo 12431

**HECHOS DE IMPORTANCIA**

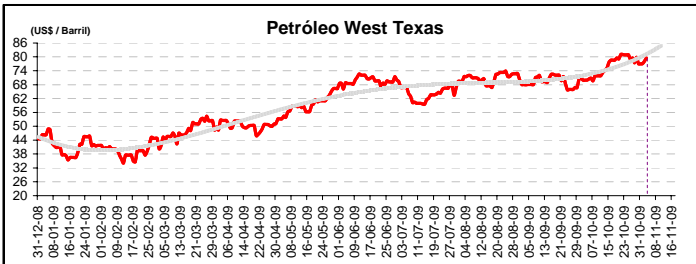
Un sondeo de Reuters, mostró que los empleadores en Estados Unidos recortaron 175.000 empleos de sus nóminas durante octubre, lo que sería la menor cifra desde agosto del 2008, pero se espera que la tasa de desempleo llegue al 9,9 % el mes pasado desde el 9,8% de septiembre, nuevo máximo en 26 años. Aun así, hay una posibilidad de que la tasa de desempleo supere la barrera psicológica del 10% en octubre, a medida que las mejores perspectivas económicas desalienten a quienes regresan al mercado laboral. Una tasa de desempleo mayor a lo esperado o una pérdida mayor de empleos a lo pronosticado podría poner nerviosos a los inversores en Wall Street y enviarlos a la seguridad de la deuda del Tesoro estadounidense y al dólar. En otra noticia, el Banco Central de Australia subió las tasas de interés, en 25 puntos base, a un 3,5%, en línea con su política de retirar gradualmente el estímulo en una economía que avanza, pero fue cuidadoso para no generar expectativas de otra alza en diciembre. Los bancos centrales de Estados Unidos, la zona euro y Gran Bretaña se reúnen esta semana, pero en ningún caso se considera ni remotamente un alza de tasas.

El Departamento de Comercio informó que los nuevos pedidos recibidos por las fábricas estadounidenses subieron un 0,9% en septiembre, lo que superó las expectativas del mercado que esperaba un incremento de 0,8%. La maquinaria, que representa casi un 7% de los pedidos fabriles, registró un alza del 7,9%, su mayor incremento desde marzo del 2008. Por su parte, las fábricas redujeron sus inventarios en 1% en setiembre, más aceleradamente que en agosto y julio. Los inventarios han caído 13 meses consecutivos, la racha más larga desde que bajaron por 15 meses seguidos a partir de febrero del 2001. En otra noticia, el jefe de la oficina de presupuesto de la Casa Blanca, indicó que el déficit fiscal previsto para Estados Unidos es demasiado alto y podrían llevar a un alza en las tasas de interés y a alejar la inversión, a menos que el país tome medidas. El Gobierno de Barack Obama reportó un déficit presupuestario para el año fiscal pasado de 1,4 billones de dólares, o un 10% del PBI. Se espera que el déficit fiscal del próximo año alcance un nivel similar al del 2009 y las proyecciones actuales muestran un déficit de 9 billones de dólares durante los próximos 10 años, lo que promedia cerca de un 5,0% del PBI.

Bolsas Internacionales	Cierre	Var 1-d%	Var 30-d%	YTD% 2009
DOW JONES (EE.UU)	9,772	-0.18	3.00	11.34
NASDAQ (EE.UU)	2,057	0.40	0.45	30.46
S&P 500 (EE.UU)	1,045	0.24	1.97	15.74
FTSE (Inglaterra)	5,037	-1.32	0.97	13.60
DAX (Alemania)	5,353	-1.43	-2.09	11.29
NIKKEI (Japón)	9,803	0.00	0.73	10.65
SHANGAI (China)	3,114	1.22	12.05	71.04

Monedas	Cierre Spot	Variación %			
		1 d	7 d	30 d	YTD 2009
EURO (\$/€)	1.4724	-0.35	-0.54	1.02	5.39
YEN Japonés (Y/\$)	90.33	0.13	-1.60	0.58	-0.34
LIBRA (\$/£)	1.6436	0.17	0.42	3.07	12.63
FRANCO Suizo (fr/\$)	1.0259	0.41	0.39	-0.88	-4.00
DÓLAR Canadiense (Ca/\$)	1.0661	-0.98	0.13	-1.26	-12.53

Bancos Centrales	Hoy	Variación (en pbs)		
		1 mes	YTD 2009	1 año
EE.UU.	0.25	0	0	-75
ZONA EURO	1.00	0	-150	-275
INGLATERRA	0.50	0	-150	-400
CANADÁ	0.25	0	-125	-200
JAPÓN	0.10	0	0	-20



**Comentario del Mercado Accionario de EE.UU.**

Las acciones de Estados Unidos cerraron mixtas, en un marco de negocios con tendencias poco claras, donde el índice S&P 500 y el Nasdaq subieron ligeramente debido a noticias sobre un acuerdo de compra en el sector ferroviario que animó la sensación de mayor fortaleza económica, pero el Dow Jones retrocedió después de una rebaja en la recomendación del rubro de las tecnológicas, y por temores sobre el sector bancario global. El promedio industrial DJ cayó un 0,18%, a 9,771.91, el índice S&P's 500 ganó un 0,24%, a 1,045.41, y el índice Nasdaq Composite avanzó un 0,40%, a 2,057.32. Las acciones de tecnología se ubicaron entre las que más cayeron después de que Morgan Stanley rebajara su recomendación sobre el sector, y recortara su recomendación sobre Intel Corp, al señalar que los inventarios estaban comenzando a acumularse en el sector.

**Comentario de la Divisa Estadounidense**

El dólar subió a un máximo de un mes frente al euro, luego que los temores sobre el sector bancario global elevaran el apetito por el billete verde como refugio. Los decepcionantes resultados del grupo suizo UBS, la reestructuración de los bancos británicos Lloyds y Royal Bank of Scotland, y la información sobre las estimaciones de la Comisión Europea para las pérdidas bancarias, que según sus pruebas de tensión se estimaron que podrían llegar a 400.000 millones de euros (585.200 millones de dólares) en el 2009-10, reavivaron las preocupaciones sobre la salud del sector financiero. Al cierre, el euro cayó un 0,35% a 1,4724 dólares, después de alcanzar un mínimo de cuatro semanas de 1,4627 dólares; mientras que el dólar avanzó en 0,13% frente a la unidad japonesa, a 90,33 yenes.

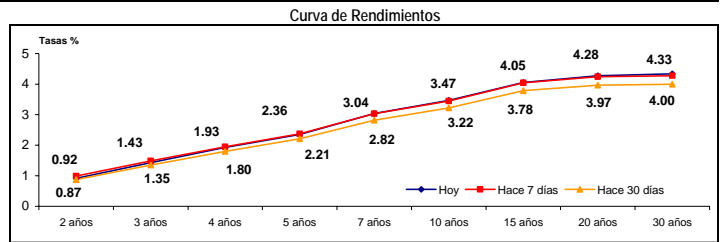
TASAS	Hoy	Variación (en pbs)		
		1 semana	1 mes	12 meses
Liber 1M	0.24	-0	-0	-212
Liber 3M	0.28	-0	-1	-258
Liber 6M	0.56	-1	-4	-252
Liber 1 Año	1.18	-5	-3	-203
Prime Rate	3.25	0	0	-75

COMMODITIES	Spot	Var - 1d	Var - 7d	Var - 30d	YTD 2009	Precio 3M
Oro (\$/oz)	1,084.4	24.90	44.35	81.60	202.35	1,085.3
Plata (\$/oz)	17.2	0.76	0.51	1.05	5.83	17.2
Cobre (\$/TM)	6,435.8	-94.75	-118.75	578.00	3,535.75	6,460.0
Zinc (\$/TM)	2,153.8	-15.25	-133.75	300.50	1,033.75	2,180.0
Estaño (\$/TM)	14,890.0	40.00	-925.00	165.00	4,540.00	14,790.0
Plomo (\$/TM)	2,244.3	-29.00	-0.75	156.25	1,299.25	2,270.0
Aluminio (\$/TM)	1,874.5	-7.75	-75.25	104.50	409.50	1,908.0
Molibdeno (\$/lb)	12.5	-	-	-1.38	0.75	-
WTI (\$/barril)	79.60	1.47	0.05	9.65	35.00	79.60 *
Brent (\$/barril)	77.43	1.74	0.43	10.29	35.67	78.11 *

(\*) Precios Futuros a 1 mes

**BONOS DEL TESORO AMERICANO**

Treasuries	Hoy Yield	Variación (en pbs)		
		1 mes	YTD 2009	1 año
2 Años	0.92	5	15	-52
3 Años	1.43	8	46	-25
5 Años	2.36	15	80	-35
10 Años	3.47	25	125	-45
15 Años	4.05	27	96	-81
20 Años	4.28	31	120	-49
30 Años	4.33	33	165	1



Fecha de Publicación	Variables Económicas a ser Publicadas en EE.UU	Período	Estimado por el mercado	Cifra al cierre	Última cifra publicada
04-Nov-2009	Solicitudes de hipoteca MBA	30-Oct	--	8.20%	-12.30%
04-Nov-2009	Challenger Job Cuts (YoY)	Oct	--	-50.70%	-30.20%
04-Nov-2009	ADP Cambio de empleo	Oct	-198K	-203K	-227K
04-Nov-2009	Composite ISM no manufacturero	Oct	51.5	--	50.9
04-Nov-2009	FOMC Decisión de tipo	04-Nov	0.25%	--	0.25%
05-Nov-2009	Productividad no agrícola	III Trim	6.50%	--	6.60%
05-Nov-2009	Costes laborales unitarios	III Trim	-4.20%	--	-5.90%
05-Nov-2009	Peticiones iniciales de desempleo	31-Oct	522K	--	530K
05-Nov-2009	Reclamos continuos	24-Oct	5750K	--	5797K
05-Nov-2009	ICSC ventas tienda cadena (YoY)	Oct	--	--	0.10%
06-Nov-2009	Cambio en nóminas no agrícolas	Oct	-175K	--	-263K

K= Mil, M= Millón, B= Billón (= Mil Mill)

Fuente: Bloomberg, Reuters, SBS, BCRP.

Este reporte se publica con fines informativos. El Banco de la Nación no se responsabiliza por cualquier error u omisión en su contenido, ni con los resultados de las decisiones de inversión por parte de los inversionistas.

**DEPARTAMENTO DE FINANZAS**

Jefe de Estadística: Erick Mendoza  
Teléfono: 5192000 - anexo 12136

Analista responsable: Esteban Guerra  
Teléfono: 5192000 - anexo 12431