

Bolsa de Valores de Lima

La Bolsa de Valores de Lima bajó, tras subir en las dos sesiones previas, presionada por papeles mineros, industriales y agrarios, ante la esperada aplicación de un impuesto a las ganancias en el mercado de capitales, y en medio de una caída en el precio de los metales básicos y en línea con Wall Street. Al cierre de las operaciones, el índice general bajó un 1,16 por ciento a 14.242,63 puntos, el índice selectivo, que agrupa a los 15 papeles líderes, retrocedió un 1,49 por ciento a 23.050,07 unidades, y el índice Inca, que incluye a las 20 acciones más líquidas del mercado, perdió un 0,77 por ciento a 85,91 puntos. En la sesión se negociaron S/.64,3 millones (US\$.22,3 millones) en 1 159 operaciones y en lo que va del año, el índice general ha ganado un 102,06%.

Bolsas Latinoamericanas	Cierre	Var 1-d%	Var 30-d%	YTD 2009
Lima (IGBVL)	14,243	-1.16	-0.50	102.06
Lima (ISBVL)	23,050	-1.49	0.84	97.16
Bogotá (IGBC)	11,423	0.00	8.42	51.09
Buenos Aires (MERVAL)	2,221	0.00	0.72	105.68
Caracas (IBVC)	53,789	1.09	6.33	53.29
México (IPC)	31,967	-0.45	10.67	42.84
Santiago (IPSA)	3,329	-0.44	1.13	40.08
Sao Paulo (BOVESPA)	68,315	-0.44	9.05	81.93

Comentario del Tipo de Cambio Local

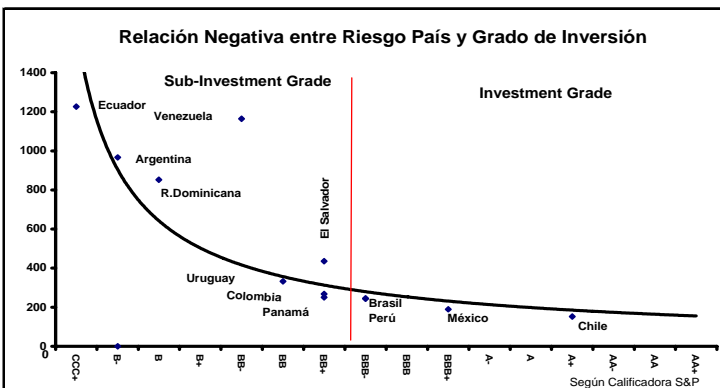
El Nuevo Sol se apreció un 0,17 por ciento, en línea con el comportamiento positivo de las monedas de la región frente al dólar, y en una jornada en la que a nivel local se renovaron parcialmente los contratos a futuro. Al cierre de las operaciones, el sol cotizó en 2,873/2,875 unidades por dólar, frente a las 2,879/2,880 del cierre previo, con un monto negociado que alcanzó unos 228 millones de dólares. El Banco Central de Reserva colocó Certificados de Depósitos por 299,9 millones de soles a una tasa promedio de 1,19 por ciento. La moneda peruana en el año suma una ganancia del 8,32 por ciento. El tipo de cambio en el mercado informal marcaba 2,874/2,876 soles por dólar, y en las ventanillas de los bancos, el precio registraba 2,800/2,950 soles por dólar.

Fuente: Reuters - Datatec

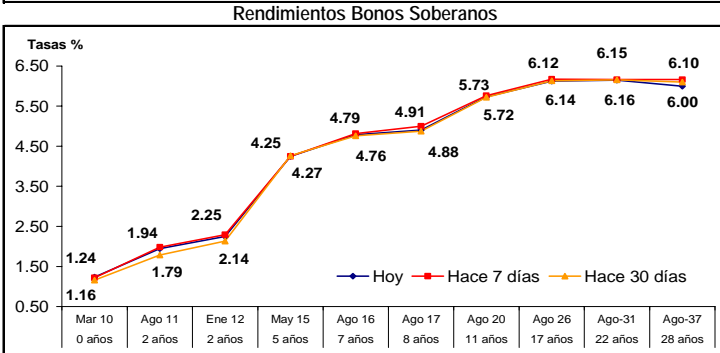
Operaciones de Banco Central de Reserva

Subasta de Certificados de Depósitos, Repos y Depósitos a Plazo

La tasa de interés interbancaria promedio en moneda nacional fue 1,25 por ciento. El saldo de la cuenta corriente de las empresas bancarias en el BCRP fue S/. 1 417,7 millones al cierre de operaciones. Antes de las operaciones del BCRP, dicho saldo fue positivo en S/. 1 692,1 millones. El Banco Central de Reserva colocó S/. 299,9 millones en CD BCRP overnight, a la tasa promedio de 1,19 por ciento. Al cierre el saldo de Certificados de Depósito del BCRP asciende a S/.14.437,2 millones



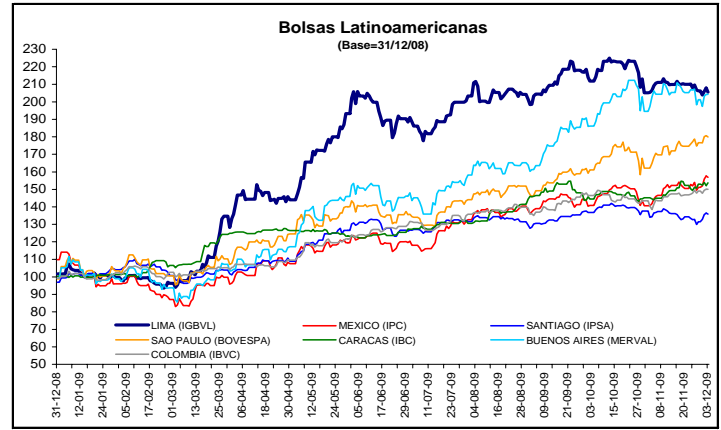
Curvas de Rendimiento de los Bonos Soberanos y Globales



Variables Macroeconómicas					
	Mes	Mensual	2008	2007	2006
PBI (%)	Set-09	0.04	9.84	8.86	7.74
Inflación (%)	Nov-09	-0.11	6.65	3.93	1.14
Desempleo (%)	Ago 09 - Oct 09	7.6	7.8	7.45	7.44
B.C. (Mill. de US\$)	Set-09	566	3,090	8,356	8,934
RIN (Mill. de US\$)	Dic-09	33,871 (*)	31,196	27,689	17,275

(*) Al 02 diciembre de 2009

Este reporte se publica con fines informativos. El Banco de la Nación no se responsabiliza por cualquier error u omisión en su contenido, ni con los resultados de las decisiones de inversión por parte de los inversionistas.



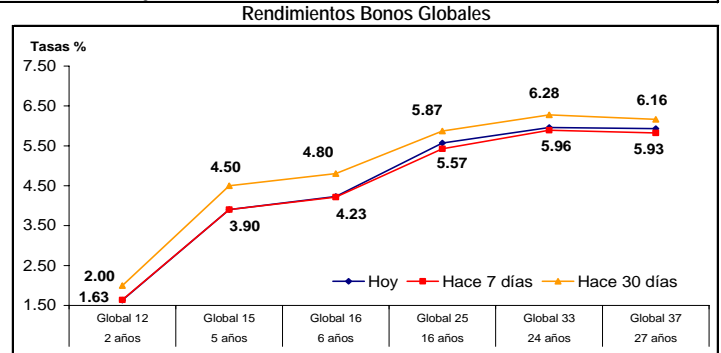
Monedas	Cotización por US\$	Variación %			
		1 d	7 d	30 d	YTD 2009
Nuevo Sol	2.8740	-0.19	-0.71	-1.24	-8.31
Real Brasileño	1.7103	-0.48	-2.10	-1.97	-26.10
Peso Mexicano	12.6390	-0.59	-2.76	-4.66	-7.56
Peso Chileno	501.10	-0.46	1.32	-5.65	-21.52
Peso Argentino	3.8096	-0.05	0.29	-0.14	10.31
Peso Colombiano	1992.38	-0.03	0.57	0.27	-11.39

Operaciones Overnight S/.	Hoy	Var-1d%	Var-7d%	Var-30d%
Tasa mínima (%)	1.25	0.00	4.17	4.17
Tasa máxima (%)	1.25	0.00	-3.85	0.00
Tasa promedio (%)	1.25	0.00	-2.34	0.00

Operaciones Overnight US\$.	Hoy	Var-1d%	Var-7d%	Var-30d%
Tasa mínima (%)	0.20	0.00	0.00	-60.00
Tasa máxima (%)	0.20	0.00	0.00	-60.00
Tasa promedio (%)	0.20	0.00	0.00	-60.00

Fuente: Reuters

Riesgo País (Embi+)	Spread				Clasif. S&P
	Hoy	-1d	-7d	-30d	
Mdos. Emergentes	313	317	311	325	
Región	363	363	346	364	
Argentina	783	770	701	737	B-
Brasil	212	218	216	236	BBB-
Colombia	203	209	200	230	BB+
Chile	128	129	124	140	A+
Ecuador	835	839	825	810	CCC+
El Salvador	364	373	374	374	BB+
México	172	175	168	198	BBB+
Panamá	181	189	197	215	BB+
Perú	177	183	181	209	BBB-
R.Dominicana	460	465	464	523	B
Uruguay	257	262	262	297	BB
Venezuela	1,226	1,170	1,050	997	BB-



Indicadores del Sistema Bancario				
	Mes	YTD 2009	2008	2007
Colocaciones (Mill. S/.)	Oct-09	89,343	91,879	66,829
Depósitos (Mill. S/.)	Oct-09	99,600	99,115	75,004
Morosidad	Oct-09	1.63	1.27	1.26
ROA	Oct-09	2.26	2.56	2.49
ROE	Oct-09	25.24	31.06	27.86

HECHOS DE IMPORTANCIA

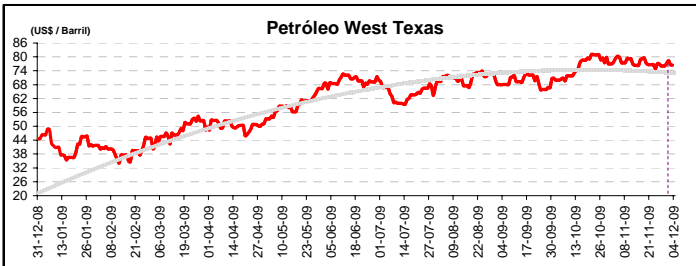
El Departamento de Trabajo informó que las solicitudes iniciales de seguro de desempleo bajaron a una tasa ajustada estacionalmente de 457.000 en la semana terminada el 28 de noviembre, desde una cifra revisada a la baja de 462.000 en la semana anterior; en tanto que el promedio móvil de cuatro semanas para nuevas solicitudes cayó en 14.250 a 481.250 la semana pasada, su menor nivel desde noviembre del año pasado, y su décimo tercera semana consecutiva a la baja. Sin embargo, el número de empleados que aún reciben beneficios después de una primera semana de ayuda subió en 28.000 a 5,47 millones en la semana del 21 de noviembre, después de caer por 10 semanas consecutivas. También se informó que la productividad empresarial repuntó a una tasa anual del 8,1% en el tercer trimestre, su ritmo más acelerado desde el tercer trimestre del 2003, aunque por debajo del 9,5% previsto en una estimación realizada el mes pasado. En los últimos meses la productividad ha subido con fuerza debido a los recortes de costos de parte de las empresas para capear la dura situación económica. Esto, combinado con un alza en las ganancias durante los últimos meses, ha convencido a los analistas de que las compañías podrían comenzar a contratar personal nuevamente.

El Instituto de Gerencia y Abastecimiento (ISM) informó que el sector servicios de Estados Unidos se contrajo en noviembre a su peor nivel desde julio, lo que se verificó en la caída del índice del sector servicios a 48,7 el mes pasado, desde 50,6 en octubre, ubicándose así por debajo del umbral de 50 que separa el crecimiento de la contracción y de la mediana de previsiones de economistas de un sondeo de Reuters en 51,5. El sector servicios representa cerca del 80 por ciento de la actividad económica estadounidense e incluye negocios como bancos, aerolíneas, hoteles y restaurantes. De otro lado, El banco estadounidense Bank of America Corp anunció que vendió 19.290 millones de dólares de instrumentos equivalentes a acciones ordinarias, lo que usará para pagar el dinero de un rescate financiado por el Gobierno. El banco usará el dinero para recomprar acciones preferentes que emitió en favor del Tesoro de Estados Unidos, como parte del Programa de Alivio para Activos en Problemas (TARP), el resto de su deuda con el Gobierno se saldará mediante 26.200 millones de dólares en efectivo.

Bolsas Internacionales	Cierre	Var 1-d%	Var 30-d%	YTD% 2009
DOW JONES (EE.UU)	10,366	-0.83	6.08	18.11
NASDAQ (EE.UU)	2,173	-0.54	5.63	37.80
S&P 500 (EE.UU)	1,100	-0.84	5.21	21.77
FTSE (Inglaterra)	5,313	-0.27	5.48	19.82
DAX (Alemania)	5,770	-0.20	7.79	19.96
NIKKEI (Japón)	9,978	3.84	1.78	12.62
SHANGAI (China)	3,270	0.00	4.99	79.58

Monedas	Cierre Spot	Variación %			
		1 d	7 d	30 d	YTD 2009
EURO (\$/€)	1.5053	0.06	0.23	2.23	7.74
YEN Japonés (¥/\$)	88.26	1.01	1.93	-2.29	-2.63
LIBRA (\$/£)	1.654	-0.54	0.05	0.63	13.34
FRANCO Suizo (fr/\$)	1.0012	-0.08	-0.15	-2.41	-6.32
DÓLAR Canadiense (Ca/\$)	1.0462	0.00	-1.20	-1.87	-14.16

Bancos Centrales	Hoy	Variación (en pbs)		
		1 mes	YTD 2009	1 año
EE.UU.	0.25	0	0	-75
ZONA EURO	1.00	0	-150	-225
INGLATERRA	0.50	0	-150	-250
CANADÁ	0.25	0	-125	-200
JAPÓN	0.10	0	0	-20



Comentario del Mercado Accionario de EE.UU.

Las acciones estadounidenses cayeron después de que el sector de servicios de EEUU se derrumbó inesperadamente en noviembre, y por un aumento del nerviosismo un día antes de la publicación de las cifras mensuales de empleo, no obstante que las peticiones de subsidio por desempleo mejoraron las previsiones; y la devolución de las ayudas de 45.000 millones que llevará a cabo Bank of America. El promedio industrial Dow Jones bajó un 0,83%, a 10.366,15 unidades, el índice Standard & Poor's 500 perdió un 0,84%, a 1.099,92 unidades, y el índice tecnológico Nasdaq Composite retrocedió un 0,54%, a 2.173,14 unidades. Hubo una venta masiva de acciones cerca del cierre, principalmente de financieras, debido a que la masiva oferta de acciones de Bank of America Corp generó preocupaciones de que otros bancos puedan vender nuevos títulos y diluir el capital de los accionistas existentes.

Comentario de la Divisa Estadounidense

El euro subió contra el dólar, después de que el Banco Central Europeo insinuara que comenzaría a retirar gradualmente la liquidez de emergencia del sistema; y por la intervención del Bank of America que devolvería el dinero de los fondos de rescate que recibió el Gobierno; factores atenuados por la contracción del sector servicios en noviembre en EEUU. El yen, por su parte, cayó a nivel general por segundo día consecutivo en medio de temores de que el Gobierno japonés intervenga para debilitar su moneda. El Banco de Japón dijo que daría nuevos préstamos a la banca para combatir la deflación y altas autoridades de la entidad advirtieron que la moneda se había fortalecido demasiado. Al cierre, el euro subió un 0,06% a 1,5053 dólares y el dólar subió 1,01% a 88,26 yenes.

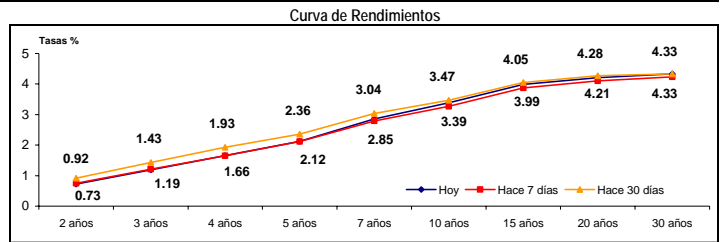
TASAS	Hoy	Variación (en pbs)		
		1 semana	1 mes	12 meses
Liber 1M	0.23	0	-1	-166
Liber 3M	0.26	0	-2	-195
Liber 6M	0.49	1	-8	-207
Liber 1 Año	1.03	3	-15	-167
Prime Rate	3.25	0	0	-75

COMMODITIES	Spot	Var - 1d	Var - 7d	Var - 30d	YTD 2009	Precio 3M
Oro (\$/oz)	1,215.7	-	27.32	131.30	333.65	1,218.3
Plata (\$/oz)	18.8	-0.41	0.16	1.61	7.44	19.1
Cobre (\$/TM)	7,094.3	-	301.25	658.50	4,194.25	7,080.0
Zinc (\$/TM)	2,398.5	-	172.25	244.75	1,278.50	2,410.0
Estaño (\$/TM)	15,097.0	-89.00	122.00	207.00	4,747.00	15,155.0
Plomo (\$/TM)	2,378.3	-74.50	66.50	134.00	1,433.25	2,484.0
Aluminio (\$/TM)	2,102.0	-23.75	124.50	227.50	637.00	2,133.0
Molibdeno (\$/lb)	11.3	-	0.50	-1.25	-0.50	-
WTI (\$/barril)	76.46	-0.14	-0.60	-3.14	31.86	76.46 *
Brent (\$/barril)	79.16	-	2.80	1.73	37.40	78.36 *

(*) Precios Futuros a 1 mes

BONOS DEL TESORO AMERICANO

Treasuries	Hoy Yield	Variación (en pbs)		
		1 mes	YTD 2009	1 año
2 Años	0.73	-20	-5	-17
3 Años	1.19	-24	22	12
5 Años	2.12	-23	57	52
10 Años	3.39	-8	117	73
15 Años	3.99	-6	90	50
20 Años	4.21	-7	113	74
30 Años	4.33	0	166	117



Fecha de Publicación	Variables Económicas a ser Publicadas en EE.UU	Período	Estimado por el mercado	Cifra al cierre	Última cifra publicada
04-Dic-2009	Cambio en nóminas no agrícolas	NOV	-125K	-11K	-111K
04-Dic-2009	Tasa de desempleo	NOV	10.20%	10.0%	10.20%
04-Dic-2009	Cambio en nóminas-manufactura	NOV	-45K	-41K	-51K
04-Dic-2009	Salario medio por hora (MoM)	NOV	0.20%	0.10%	0.30%
04-Dic-2009	Salario medio por hora (YoY)	NOV	2.30%	2.20%	2.50%
04-Dic-2009	Horas medio/semana	NOV	33.10	33.20	33.00
04-Dic-2009	Pedidos de fábrica	OCT	0.00%	--	0.90%
07-Dic-2009	Crédito del consumidor	OCT	-\$9.3B	--	-\$14.8B
08-Dic-2009	IBD/TIPP Optimismo econ.	DEC	--	--	47.90
08-Dic-2009	Propensión al consumo ABC	06-Dic	--	--	-45.00
09-Dic-2009	Solicitudes de hipoteca MBA	04-Dic	--	--	2.10%

K= Mil, M= Millón, B= Billón (= Mil Mill) F=Cifras Revisadas (MoM)=Mes/Mes

Fuente: Bloomberg, Reuters, SBS, BCRP.

Este reporte se publica con fines informativos. El Banco de la Nación no se responsabiliza por cualquier error u omisión en su contenido, ni con los resultados de las decisiones de inversión por parte de los inversionistas.

DEPARTAMENTO DE FINANZAS

Jefe de Estadística: Erick Mendoza
Teléfono: 5192000 - anexo 12136

Analista responsable: Esteban Guerra C.
Teléfono: 5192000 - anexo 12431