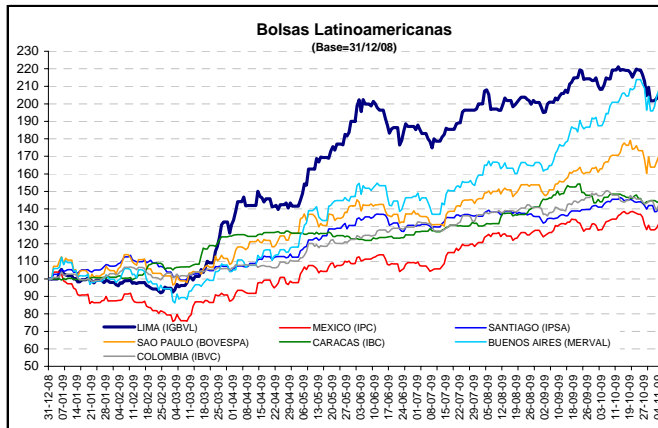


**Bolsa de Valores de Lima**

La Bolsa de Valores de Lima subió más de un 1% impulsado por papeles mineros, industriales y agrarios, ante un repunte de los precios de los metales, y en línea con Wall Street. Al cierre, el índice general ganó un 1,27% a 14.495,62 pts, el índice selectivo avanzó un 1,56% a 23.214,33 unidades, y el índice Inca subió un 1,13% a 84,02 pts. Los títulos mineros, repuntaron un 1,67%, encabezados por las acciones de Volcan, que subieron un 2,06%, La Cima(2,46%) y Cerro Verde ( 2,61%); el sector industrial subió un 0,90% apoyado por el avance de Austral Group (3,13%), Alicorp (1,78%), y Sider (1,61%). Los valores agrarios, avanzaron un 1,70% encabezados por las acciones de Casa Grande (3,42%) . En la sesión se negociaron S/14,3 millones (US\$. 4,9 millones) en 1 074 operaciones, y en lo que va del año, el índice general acumula una ganancia del 105,65 %.

Bolsas Latinoamericanas	Cierre	Var 1-d%	Var 30-d%	YTD 2009
Lima (IGBVL)	14,496	1.27	-2.41	105.65
Lima (ISBVL)	23,214	1.56	-2.96	98.56
Bogotá (IGBC)	10,766	2.17	-4.35	42.39
Buenos Aires (MERVAL)	2,243	1.72	9.23	107.71
Caracas (IBVC)	50,346	-0.48	-2.16	43.48
México (IPC)	29,431	1.88	0.74	31.50
Santiago (IPSA)	3,347	1.68	-1.29	40.84
Sao Paulo (BOVESPA)	63,913	2.03	2.47	70.21



**Comentario del Tipo de Cambio Local**

El Nuevo Sol se apreció en 0,24 por ciento, debido a que clientes institucionales vendieron dólares alentados por el desempeño positivo de los mercados externos, compras de oportunidad cuando la moneda local se ubicó en 2,895 unidades por dólar, y por una caída global de la divisa estadounidense. Al cierre de las operaciones, el sol cotizó a 2,900/2,902 unidades por dólar, frente a las 2,907/2,909 del cierre previo, con un monto negociado de unos 190 millones de dólares. El Banco Central retiró liquidez con tres subastas de Certificados de Depósitos por un monto total de S/1.115,8 millones. En lo que va del año, la moneda peruana se apreció un 7,46 por ciento.

Fuente: Reuters - Datalec

**Operaciones de Banco Central de Reserva**

**Subasta de Certificados de Depósitos, Repos y Depósitos a Plazo**

La tasa de interés interbancaria promedio en moneda nacional fue 1,04 por ciento. El saldo de la cuenta corriente de las empresas bancarias en el BCRP fue S/ 1 179,6 millones al cierre de operaciones. El BCRP colocó S/ 150,0 millones en CD BCRP overnight, a la tasa promedio de 1,04 por ciento, S/ 1 000,0 millones en CD BCRP overnight, a la tasa promedio de 1,12 por ciento, S/ 15,8 millones en CD BCRP a 6 meses, a la tasa promedio de 1,28 por ciento; y colocó S/ 100,0 millones en CD BCRP a 3 meses, a la tasa promedio de 1,25 por ciento. Al cierre, el saldo de Certificado de Depósitos del BCRP ascendió a S/ 15.294,3 millones.

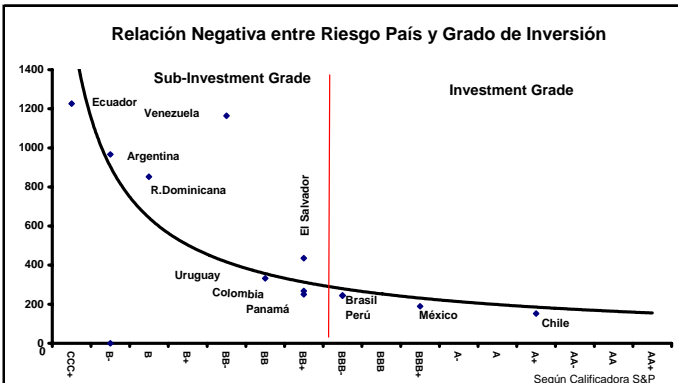
Monedas	Cotización por US\$	Variación %			
		1 d	7 d	30 d	YTD 2009
Nuevo Sol	2.9007	-0.32	-0.29	1.18	-7.46
Real Brasileño	1.7207	-1.37	-3.29	-2.22	-25.66
Peso Mexicano	13.2999	0.33	-0.09	-2.29	-2.73
Peso Chileno	528.05	-0.57	-0.53	-5.18	-17.30
Peso Argentino	3.8155	0.02	-0.10	-0.61	10.48
Peso Colombiano	1961.50	-1.29	-2.90	1.91	-12.77

Fuente: Bloomberg

Operaciones Overnight S/.	Hoy	Var-1d%	Var-7d%	Var-30d%
Tasa mínima (%)	0.90	-25.00	-21.74	-18.18
Tasa máxima (%)	1.20	-4.00	-4.00	0.00
Tasa promedio (%)	1.04	-16.80	-11.86	-9.57

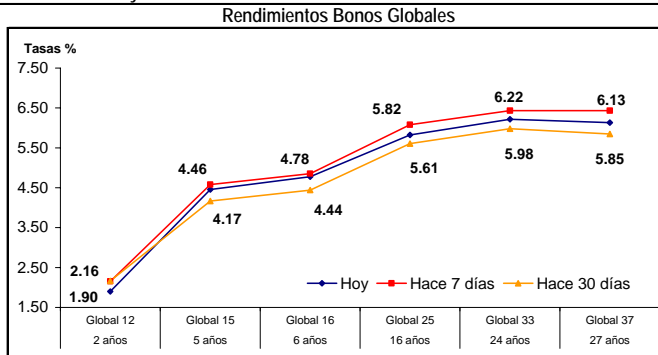
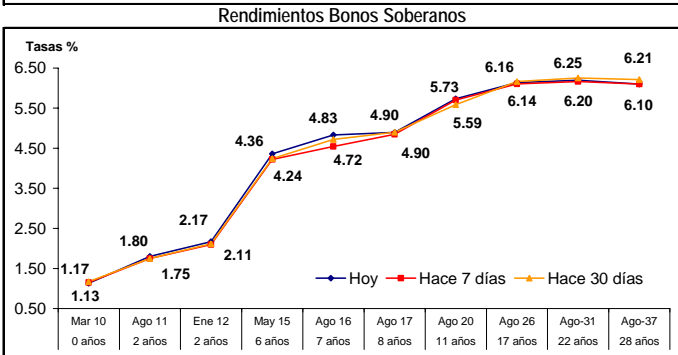
Operaciones Overnight US\$.	Hoy	Var-1d%	Var-7d%	Var-30d%
Tasa mínima (%)	0.50	0.00	-9.09	138.10
Tasa máxima (%)	0.55	10.00	-24.66	150.00
Tasa promedio (%)	0.51	2.00	-13.56	142.86

Fuente: Reuters



Riesgo País (Embi+)	Spread				Clasif. S&P
	Hoy	-1d	-7d	-30d	
Mdos. Emergentes	314	325	334	322	
Región	355	364	375	349	
Argentina	728	737	711	723	B-
Brasil	225	236	247	238	BBB-
Colombia	221	230	263	220	BB+
Chile	139	140	137	143	A+
Ecuador	807	810	812	883	CCC+
El Salvador	369	374	384	371	BB+
México	189	198	223	191	BBB+
Panamá	207	215	228	202	BB+
Perú	194	209	233	200	BBB-
R. Dominicana	540	523	504	478	B
Uruguay	282	297	327	321	BB
Venezuela	995	997	957	895	BB-

**Curvas de Rendimiento de los Bonos Soberanos y Globales**



Variables Macroeconómicas					
	Mes	Mensual	2008	2007	2006
PBI (%)	Ago-09	0.25	9.84	8.86	7.74
Inflación (%)	Oct-09	0.12	6.65	3.93	1.14
Desempleo (%)	Jun 09 - Ago 09	8.3	7.8	7.45	7.44
B. C. (Mill. de US\$)	Ago-09	539	3,090	8,356	8,934
RIN (Mill. de US\$)	Nov-09	32,845 (*)	31,196	27,689	17,275

Indicadores del Sistema Bancario				
	Mes	YTD 2009	2008	2007
Colocaciones (Mill. S/.)	Sep-09	88,285	91,879	66,829
Depósitos (Mill. S/.)	Sep-09	98,391	99,115	75,004
Morosidad	Sep-09	1.58	1.27	1.26
ROA	Sep-09	2.26	2.56	2.49
ROE	Sep-09	25.76	31.06	27.86

(\*) Al 02 de noviembre de 2009

Este reporte se publica con fines informativos. El Banco de la Nación no se responsabiliza por cualquier error u omisión en su contenido, ni con los resultados de las decisiones de inversión por parte de los inversionistas.

**DEPARTAMENTO DE FINANZAS**

Jefe de Estadística: Erick Mendoza  
Teléfono: 5192000 - anexo 12136

Analista responsable: Esteban Guerra  
Teléfono: 5192000 - anexo 12431

**HECHOS DE IMPORTANCIA**

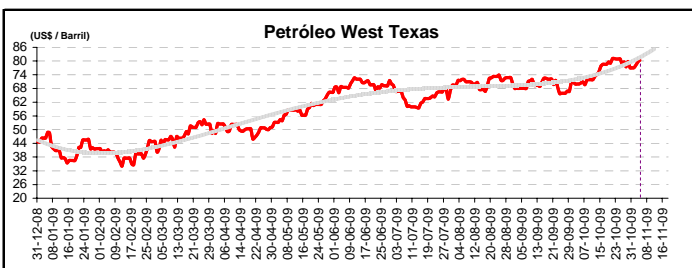
La Reserva Federal expresó su creciente confianza de que está en marcha una recuperación de la economía de Estados Unidos, pero reiteró su compromiso de mantener las tasas de interés en una franja de cero al 0,25 por ciento, como lo esperaba el mercado por "un período prolongado" de tiempo, ya que existen bajas tasas de utilización de recursos, tendencias de inflación contenida y expectativas inflacionarias estables. La Fed dijo que comparará unos 175.000 millones de dólares en deuda emitida por agencias auspiciadas por el Gobierno, menos del máximo de 200.000 millones de dólares que originalmente había anunciado. También se señaló que persiste la preocupación de que la recuperación económica probablemente sea lenta, en donde el gasto familiar parece estar expandiéndose, pero se mantiene restringido por las continuas pérdidas de empleos, el golpeado crecimiento de los ingresos, un menor patrimonio por la vivienda y el crédito estrecho; y que en las circunstancias actuales, la Reserva Federal "continuará empleando una amplia gama de herramientas disponibles para promover la recuperación económica y para preservar la estabilidad en los precios".

El Instituto de Gerencia y Abastecimiento informó que el sector servicios de Estados Unidos, que representa cerca del 80% de la actividad económica del país, creció en octubre por segundo mes consecutivo. Este informe estuvo prácticamente en línea con sondeos similares en Europa, que sugirieron que la actividad del sector servicios creció a su mayor ritmo en 22 meses en octubre, y en Reino Unido tuvo su mejor desempeño desde agosto del 2007, en los albores de la crisis crediticia global. En otros informes, según el reporte de ADP Employer Services LLC, las compañías del sector privado de Estados Unidos redujeron empleos en octubre a su menor ritmo en más de un año, al eliminar 203.000 puestos, menos que una cifra revisada de 227.000 en septiembre. Las cifras de ADP son vistas por algunos analistas como una aproximación de las cifras oficiales de empleo no agrícola del Gobierno, que se esperan para el viernes. Por su parte, la consultoría Challenger, Gray & Christmas, Inc. Indicó que los recortes de empleos planeados anunciados por los empleadores de Estados Unidos cayeron a 55.679 el mes pasado, un 16% menos que los 66.404 de septiembre, avivando las esperanzas de que el mercado laboral seguirá mejorando junto a la actividad económica.

Bolsas Internacionales	Cierre	Var 1-d%	Var 30-d%	YTD% 2009
DOW JONES (EE.UU)	9,802	0.31	2.11	11.69
NASDAQ (EE.UU)	2,056	-0.09	-0.61	30.34
S&P 500 (EE.UU)	1,047	0.10	0.58	15.86
FTSE (Inglaterra)	5,108	1.40	1.66	15.19
DAX (Alemania)	5,444	1.70	-1.17	13.18
NIKKEI (Japón)	9,844	0.42	1.76	11.12
SHANGAI (China)	3,129	0.46	12.56	71.82

Monedas	Cierre Spot	Variación %			
		1 d	7 d	30 d	YTD 2009
EURO (\$/€)	1.4861	0.93	1.05	1.45	6.37
YEN Japonés (¥/\$)	90.72	0.43	-0.03	1.33	0.09
LIBRA (\$/£)	1.6554	0.72	1.11	3.88	13.44
FRANCO Suizo (fr/\$)	1.016	-0.97	-1.08	-1.57	-4.93
DÓLAR Canadiense (C\$/S)	1.0628	-0.31	-1.69	-0.65	-12.80

Bancos Centrales	Hoy	Variación (en pbs)		
		1 mes	YTD 2009	1 año
EE.UU.	0.25	0	0	-75
ZONA EURO	1.00	0	-150	-275
INGLATERRA	0.50	0	-150	-400
CANADÁ	0.25	0	-125	-200
JAPÓN	0.10	0	0	-20



**Comentario del Mercado Accionario de EE.UU.**

Las acciones estadounidenses cerraron con una ligera alza, luego de ceder buena parte de los avances del día, después de que la Reserva Federal reiteró su intención de mantener sin cambios la tasa de interés en un rango de entre cero y el 0,25 por ciento, pero le dio a los inversores pocas razones para tomar posiciones. El promedio industrial Dow Jones ganó un 0,31%, a 9.802,14, el índice Standard & Poor's 500 subió un 0,10%, a 1.046,50, pero el índice Nasdaq Composite cedió un 0,09%, a 2.055,52. El sector de cuidado de la salud escaló por expectativas de que las reformas previstas por el Gobierno del presidente Obama podrían moderarse, porque los republicanos registraron algunas victorias en elecciones clave. El índice de acciones de administradores de cuidado de la salud de Morgan Stanley escaló un 4,7%, mientras que el índice de cuidado de la salud de S&P sumó un 1,3%.

**Comentario de la Divisa Estadounidense**

El dólar cayó contra la mayoría de las monedas, después de que la FED dejó estables las tasas de interés, tal como se esperaba, y dijera que pretende mantenerlas bajas por "un período prolongado". Las bajas tasas de interés deberían asegurar que el dólar seguirá siendo una moneda de financiamiento de carry trade, o transacciones en las que los inversores se endeudan en dólares para comprar activos de rendimientos más altos. También presionó al dólar un reporte que mostró que el sector servicios de EEUU creció en octubre por segundo mes seguido; y el alza de los precios de las materias primas. Al cierre el euro avanzó un 0,93% a 1,4861 dólares; frente al yen, el dólar subió un 0,43% a 90,72 yenes.

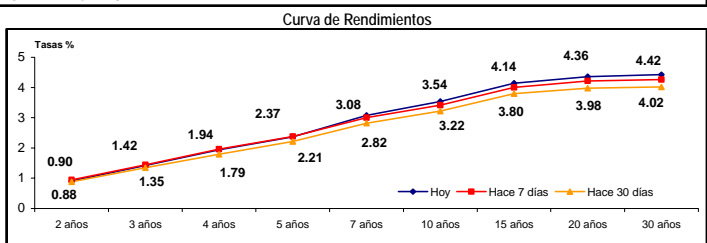
TASAS	Hoy	Variación (en pbs)			
		1 semana	1 mes	12 meses	
Labor 1M	0.24	-0	-0	-194	
Labor 3M	0.28	-0	-1	-243	
Labor 6M	0.56	-1	-4	-241	
Labor 1 Año	1.19	-2	-2	-192	
Prime Rate	3.25	0	0	-75	

COMMODITIES	Spot	Var - 1d	Var - 7d	Var - 30d	YTD 2009	Precio 3M
Oro (\$/oz)	1,092.2	7.80	64.10	74.90	210.15	1,087.0
Plata (\$/oz)	17.5	0.24	1.31	0.82	6.07	17.4
Cobre (\$/TM)	6,551.5	115.75	147.50	653.00	3,651.50	6,575.0
Zinc (\$/TM)	2,203.0	49.25	38.75	358.50	1,083.00	2,229.0
Estano (\$/TM)	15,100.0	210.00	320.00	455.00	4,750.00	15,000.0
Plomo (\$/TM)	2,323.8	79.50	119.00	261.75	1,378.75	2,350.0
Aluminio (\$/TM)	1,891.8	17.25	15.00	136.50	426.75	1,925.0
Molibdeno (\$/lb)	10.8	-1.75	-1.75	-3.13	-1.00	-
WTI (\$/baril)	80.40	0.80	2.94	9.99	35.80	80.40 *
Brent (\$/baril)	78.36	0.93	3.31	10.86	36.60	78.89 *

(\*) Precios Futuros a 1 mes

**BONOS DEL TESORO AMERICANO**

Treasuries	Hoy Yield	Variación (en pbs)		
		1 mes	YTD 2009	1 año
2 Años	0.90	2	13	-48
3 Años	1.42	8	45	-14
5 Años	2.37	16	82	-17
10 Años	3.54	32	133	-19
15 Años	4.14	35	104	-54
20 Años	4.36	39	129	-24
30 Años	4.42	41	175	23



Fecha de Publicación	Variables Económicas a ser Publicadas en EE.UU	Período	Estimado por el mercado	Cifra al cierre	Última cifra publicada
05-Nov-2009	Productividad no agrícola	III Trím	6.50%	9.50%	6.90%
05-Nov-2009	Costes laborales unitarios	III Trím	-4.20%	-5.20%	-6.10%
05-Nov-2009	Peticiones iniciales de desempleo	31-Oct	522K	512K	532K
05-Nov-2009	Reclamos continuos	24-Oct	5750K	5749K	5817K
05-Nov-2009	ICSC ventas tienda cadena (YoY)	Oct	--	--	0.10%
06-Nov-2009	Cambio en nóminas no agrícolas	Oct	-175K	--	-263K
06-Nov-2009	Tasa de desempleo	Oct	9.90%	--	9.80%
06-Nov-2009	Cambio en nóminas-manufactura	Oct	-42K	--	-51K
06-Nov-2009	Salario medio por hora (MoM)	Oct	0.10%	--	0.10%
06-Nov-2009	Salario medio por hora (YoY)	Oct	2.20%	--	2.50%
06-Nov-2009	Horas medio/semana	Oct	33.1	--	33

K= Mil, M= Millón, B= Billón (= Mil Mill)

Fuente: Bloomberg, Reuters, SBS,BCRP.

Este reporte se publica con fines informativos. El Banco de la Nación no se responsabiliza por cualquier error u omisión en su contenido, ni con los resultados de las decisiones de inversión por parte de los inversionistas.

**DEPARTAMENTO DE FINANZAS**

Jefe de Estadística: Erick Mendoza  
Teléfono: 5192000 - anexo 12136

Analista responsable: Esteban Guerra  
Teléfono: 5192000 - anexo 12431