

**Bolsa de Valores de Lima**

La Bolsa de Valores de Lima cerró su segunda sesión consecutiva en baja por el retroceso de los sectores minero, industrial, financiero y de servicios, en medio de una caída de los precios de los metales, y la incertidumbre sobre la aplicación de un impuesto a las ganancias de capital, no obstante el avance de Wall Street. El índice general bajó un 0,83 por ciento a 14.123,93 puntos, el índice selectivo, que agrupa a los 15 papeles líderes, retrocedió un 1,24 por ciento a 22.763,14 unidades, y el índice Inca, que incluye a las 20 acciones más líquidas del mercado, perdió un 1,23 por ciento a 84,85 puntos. En la sesión se negociaron S/.120,4 millones (US\$41,9 millones) en 1.226 operaciones, y el índice general ha caído un 1,18 por ciento en la semana, pero en lo que va del año, ha ganado un 100,38 por ciento.

Bolsas Latinoamericanas	Cierre	Var 1-d%	Var 30-d%	YTD 2009
Lima (IGBVL)	14,124	-0.83	-2.56	100.38
Lima (ISBVL)	22,763	-1.24	-1.94	94.70
Bogotá (IGBC)	11,561	1.21	7.39	52.91
Buenos Aires (MERVAL)	2,174	-2.08	-3.04	101.40
Caracas (IBVC)	52,985	-1.50	5.24	51.00
México (IPC)	32,105	0.43	9.09	43.45
Santiago (IPSA)	3,350	0.62	0.08	40.96
Sao Paulo (BOVESPA)	67,604	-1.04	5.78	80.03

**Comentario del Tipo de Cambio Local**

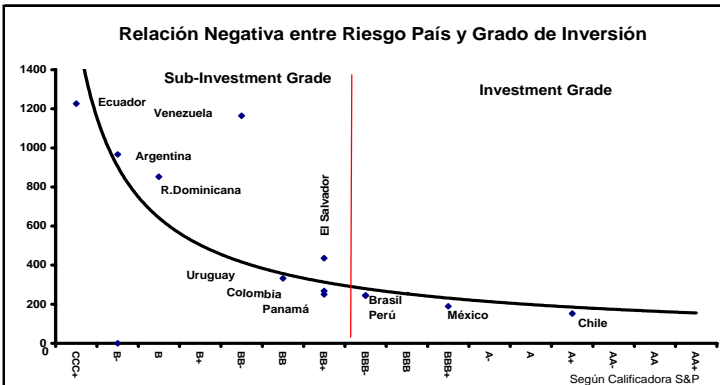
El Nuevo Sol se apreció en 0,17 por ciento, debido a que bancos locales redujeron sus posiciones en dólares en línea con el desempeño positivo de los mercados externos, ante una caída del desempleo en Estados Unidos, y pese a la caída de las materias primas y el avance global del dólar frente al euro y el yen. Al cierre de las operaciones, el sol cotizó en 2,868/2,870 unidades por dólar, frente a las 2,873/2,875 del cierre previo, y el monto negociado alcanzó unos 279,5 millones de dólares. El sol se apreció un 0,62 por ciento esta semana y en lo que va del año acumula una ganancia del 8,48 por ciento. El tipo de cambio en el mercado informal marcaba 2,872/2,874 soles por dólar, y en las ventanillas de los bancos, el precio registraba 2,800/2,950 soles por dólar.

Fuente: Reuters - Datatec

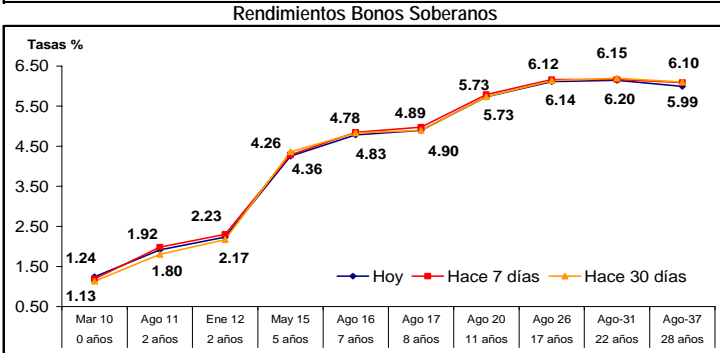
**Operaciones de Banco Central de Reserva**

**Subasta de Certificados de Depósitos, Repes y Depósitos a Plazo**

La tasa de interés interbancaria promedio en moneda nacional fue 1,25 por ciento. El saldo de la cuenta corriente de las empresas bancarias en el BCRP fue S/. 1.504,2 millones al cierre de operaciones. Antes de las operaciones del BCRP, dicho saldo fue positivo en S/. 1.715,6 millones. El Banco Central de Reserva colocó S/. 199,4 millones en CD BCRP overnight, a la tasa promedio de 1,20 por ciento. La subasta SWAP - BCRP a 1 año, por un monto de S/. 50 millones fue declarada desierta. Al cierre, el saldo de Certificados de Depósito del BCRP asciende a S/. 14.336,7 millones.



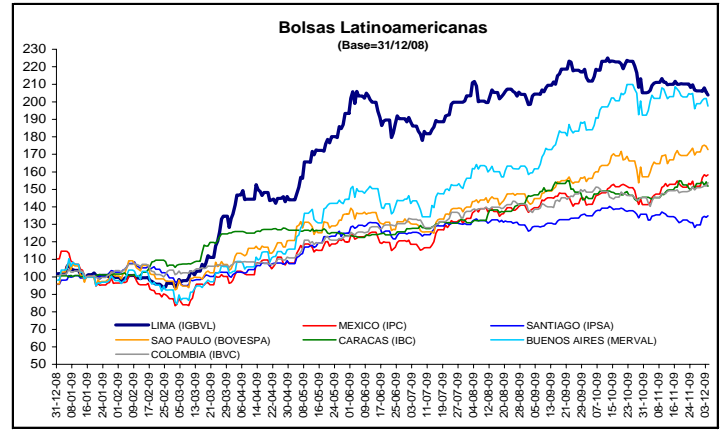
**Curvas de Rendimiento de los Bonos Soberanos y Globales**



Variables Macroeconómicas					
	Mes	Mensual	2008	2007	2006
PBI (%)	Set-09	0.04	9.84	8.86	7.74
Inflación (%)	Nov-09	-0.11	6.65	3.93	1.14
Desempleo (%)	Ago 09 - Oct 09	7.6	7.8	7.45	7.44
B.C. (Mill. de US\$)	Oct-09	556	3,090	8,356	8,934
RIN (Mill. de US\$)	Dic-09	33,899 (*)	31,196	27,689	17,275

(\*) Al 03 diciembre de 2009

Este reporte se publica con fines informativos. El Banco de la Nación no se responsabiliza por cualquier error u omisión en su contenido, ni con los resultados de las decisiones de inversión por parte de los inversionistas.



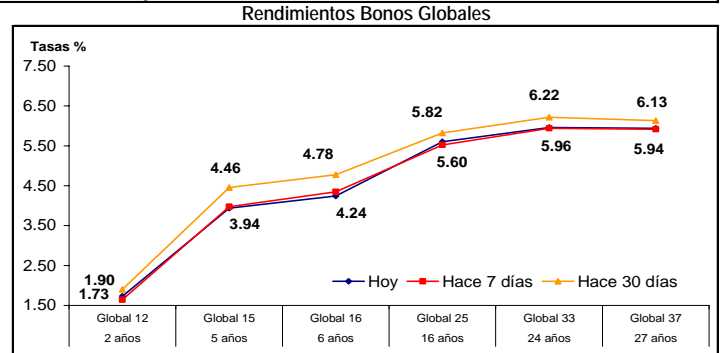
Monedas	Cotización por US\$	Variación %			
		1 d	7 d	30 d	YTD 2009
Nuevo Sol	2.8690	-0.17	-0.61	-1.09	-8.47
Real Brasileño	1.7315	1.24	-0.53	0.63	-25.19
Peso Mexicano	12.6653	0.21	-2.04	-4.77	-7.37
Peso Chileno	502.43	0.27	1.86	-4.85	-21.31
Peso Argentino	3.8064	-0.08	-0.03	-0.24	10.22
Peso Colombiano	2007.97	0.78	0.72	2.37	-10.70

Operaciones Overnight S/.	Hoy	Var-1d%	Var-7d%	Var-30d%
Tasa mínima (%)	1.25	0.00	8.70	38.89
Tasa máxima (%)	1.25	0.00	0.00	4.17
Tasa promedio (%)	1.25	0.00	0.81	20.19

Operaciones Overnight US\$.	Hoy	Var-1d%	Var-7d%	Var-30d%
Tasa mínima (%)	0.20	0.00	0.00	-60.00
Tasa máxima (%)	0.20	0.00	0.00	-63.64
Tasa promedio (%)	0.20	0.00	0.00	-60.78

Fuente: Reuters

Riesgo País (Embi+)	Spread				Clasif. S&P
	Hoy	-1d	-7d	-30d	
Mdos. Emergentes	304	313	311	314	
Región	356	363	360	355	
Argentina	773	783	737	728	B-
Brasil	206	212	227	225	BBB-
Colombia	196	203	215	221	BB+
Chile	128	128	124	139	A+
Ecuador	823	835	832	807	CCC+
El Salvador	351	364	378	369	BB+
México	169	172	179	189	BBB+
Panamá	175	181	197	207	BB+
Perú	170	177	191	194	BBB-
R. Dominicana	429	460	471	540	B
Uruguay	250	257	266	282	BB
Venezuela	1,198	1,226	1,078	995	BB-



Indicadores del Sistema Bancario				
	Mes	YTD 2009	2008	2007
Colocaciones (Mill. S/.)	Oct-09	89,343	91,879	66,829
Depósitos (Mill. S/.)	Oct-09	99,600	99,115	75,004
Morosidad	Oct-09	1.63	1.27	1.26
ROA	Oct-09	2.26	2.56	2.49
ROE	Oct-09	25.24	31.06	27.86

**DEPARTAMENTO DE FINANZAS**

Jefe de Estadística: Erick Mendoza  
Teléfono: 5192000 - anexo 12136

Analista responsable: Esteban Guerra C.  
Teléfono: 5192000 - anexo 12431

**HECHOS DE IMPORTANCIA**

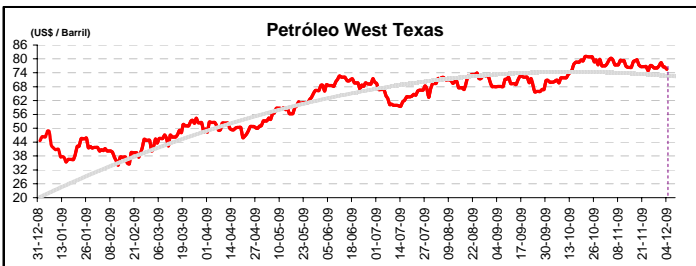
El Departamento de Trabajo informó las compañías estadounidenses eliminaron sólo 11.000 puestos de trabajo en noviembre, lejos de los 130.000 esperados por el mercado, mientras que la tasa de desempleo cayó inesperadamente a un 10 por ciento desde el 10,2 por ciento de octubre. Según el informe, la mejoría en el mercado laboral cuenta con bases sólidas, y durante septiembre y octubre se eliminaron 159.000 empleos menos de los pensados inicialmente. Desde diciembre del 2007, cuando la economía entró en recesión, se perdieron 7,2 millones de empleos, pero el ritmo de despidos se ha desacelerado sustancialmente respecto de inicios de este año. Otro informe mostró que los inventarios en las fábricas de Estados Unidos crecieron por primera vez en más de un año en octubre, mientras que los pedidos a fábricas subieron un inesperado 0,6 por ciento. Los analistas encuestados por Reuters esperaban que los pedidos se mantuvieran sin cambios en octubre. Estos datos alentarán a la Fed a hablar más de una estrategia de salida de su política expansiva. La Reserva Federal redujo sus tasas de interés a cerca de cero y ha inyectado más de 1,0 billón de dólares en la economía para tratar de impulsar la recuperación de la peor recesión en 70 años

El Instituto de Estudios del Ciclo Económico, con sede en Nueva York, informó que su Índice Semanal Anticipado, una medida sobre el futuro crecimiento económico de EEUU, subió a 129,5 en la semana terminada el 27 de noviembre, desde una cifra revisada al alza de 128,9 en la semana anterior, principalmente por la actividad más sólida de la vivienda. Sin embargo, la tasa de crecimiento anual del índice cayó a un mínimo de 11 meses. De otro lado, según el Instituto de Estudios del Ciclo Económico (EZZFIG) la medida de inflación futura de la Zona Euro, subió a 88,7 en octubre, desde 87,0 en septiembre, empujado por las mayores presiones inflacionarias en Alemania, Francia y España, sugiriendo que los precios repuntarían en los próximos meses y abatirían los temores a la deflación. La inflación oficial de la zona euro en noviembre fue del 0,6%, lo que señaló un retorno a las alzas de precios tras cinco meses consecutivos de bajas. Las proyecciones del Banco Central Europeo, que mantuvo el jueves las tasas de interés en un 1%, apuntan a una inflación de entre un 0,9% y un 1,7% en el 2010.

Bolsas Internacionales	Cierre	Var 1-d%	Var 30-d%	YTD% 2009
DOW JONES (EE.UU)	10,389	0.22	5.99	18.37
NASDAQ (EE.UU)	2,194	0.98	6.75	39.14
S&P 500 (EE.UU)	1,106	0.55	5.68	22.44
FTSE (Inglaterra)	5,322	0.18	4.20	20.03
DAX (Alemania)	5,818	0.82	6.86	20.94
NIKKEI (Japón)	10,023	0.45	1.81	13.13
SHANGAI (China)	3,317	1.45	6.03	82.17

Monedas	Cierre Spot	Variación %			
		1 d	7 d	30 d	YTD 2009
EURO (\$/€)	1.4858	-1.30	-0.87	-0.02	6.35
YEN Japonés (¥/\$)	90.56	2.61	4.66	-0.18	-0.09
LIBRA (\$/£)	1.6474	-0.40	-0.16	-0.48	12.89
FRANCO Suizo (fr/\$)	1.0167	1.55	1.06	0.07	-4.87
DÓLAR Canadiense (C\$/S)	1.058	1.13	-0.36	-0.45	-13.19

Bancos Centrales	Hoy	Variación (en pbs)		
		1 mes	YTD 2009	1 año
EE.UU.	0.25	0	0	-75
ZONA EURO	1.00	0	-150	-150
INGLATERRA	0.50	0	-150	-150
CANADÁ	0.25	0	-125	-200
JAPÓN	0.10	0	0	-20



**Comentario del Mercado Accionario de EE.UU.**

Las acciones estadounidenses subieron debido a la recuperación del mercado laboral, clave para impulsar la recuperación y la confianza del consumidor, y por el aumento de los pedidos a fábrica, los que mejoraron las perspectivas para la economía y las ganancias empresariales. El promedio industrial DJ subió un 0,22%, a 10.388,9 unidades, el índice S&P's 500 avanzó un 0,55 %, a 1.105,98 unidades, y el índice Nasdaq ganó un 0,98%, a 2.194,35 unidades. Las acciones de firmas más sensibles a los ciclos económicos como las tecnológicas, financieras y empresas de consumo fueron las de mejor desempeño en la sesión. Sin embargo, la subida del mercado estuvo limitada por la fortaleza del dólar, que provocó una baja de los precios de las materias primas y de las acciones del sector, y que además contribuyó a las especulaciones de que la Reserva Federal puede comenzar a considerar un alza de las tasas de interés.

**Comentario de la Divisa Estadounidense**

El dólar tuvo su mejor desempeño frente a una canasta de monedas en casi un año, tras conocerse cifras que mostraron que Estados Unidos eliminó menos empleos de lo esperado el mes pasado, impulsando las esperanzas de que la economía está en una senda estable de recuperación, y avivó la especulación de que la Reserva Federal tendría que comenzar a pensar en subir las tasas de interés desde sus mínimos antes de lo esperado. También apoyó al dólar la escasez tradicional de liquidez en el mes de diciembre. El dólar rebasó la marca de 90 yenes por primera vez en cuatro semanas, y al cierre de las operaciones en Nueva York, cotizó con un alza del 2,61% a 90,56 yenes; y el euro, entretanto, cayó 1,30% a 1,4858 dólares, lejos de su máximo de 1,5091 dólares del día.

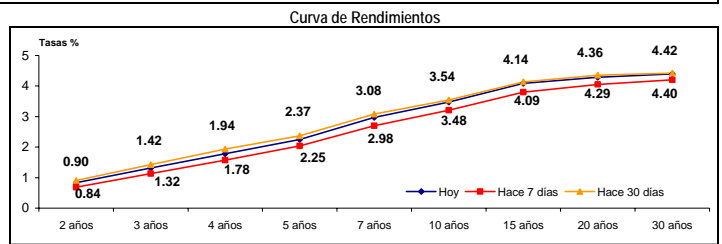
TASAS	Hoy	Variación (en pbs)		
		1 semana	1 mes	12 meses
Liber 1M	0.23	-0	-1	-164
Liber 3M	0.26	0	-2	-194
Liber 6M	0.48	-0	-8	-204
Liber 1 Año	1.03	1	-16	-162
Prime Rate	3.25	0	0	-75

COMMODITIES	Spot	Var - 1d	Var - 7d	Var - 30d	YTD 2009	Precio 3M
Oro (\$/oz)	1,161.4	-54.30	-16.23	69.20	279.35	1,169.5
Plata (\$/oz)	18.5	-0.31	0.22	1.06	7.13	18.5
Cobre (\$/TM)	7,005.0	-89.25	180.00	453.50	4,105.00	7,040.0
Zinc (\$/TM)	2,337.3	-61.25	137.00	134.25	1,217.25	2,369.0
Estaño (\$/TM)	15,216.0	119.00	326.00	116.00	4,866.00	15,275.0
Plomo (\$/TM)	2,334.5	-43.75	62.50	10.75	1,389.50	2,366.0
Aluminio (\$/TM)	2,116.5	14.50	130.50	224.75	651.50	2,148.0
Molibdeno (\$/lb)	11.3	-	0.50	0.50	-0.50	-
WTI (\$/barril)	75.47	-0.99	-0.58	-4.93	30.87	75.47 *
Brent (\$/barril)	77.38	-1.78	0.97	-0.98	35.62	77.52 *

(\* Precios Futuros a 1 mes)

**BONOS DEL TESORO AMERICANO**

Treasuries	Hoy Yield	Variación (en pbs)		
		1 mes	YTD 2009	1 año
2 Años	0.84	-7	7	2
3 Años	1.32	-11	34	31
5 Años	2.25	-12	69	73
10 Años	3.48	-6	126	92
15 Años	4.09	-5	99	74
20 Años	4.29	-7	121	95
30 Años	4.40	-3	172	136



Fecha de Publicación	Variables Económicas a ser Publicadas en EE.UU	Período	Estimado por el mercado	Cifra al cierre	Última cifra publicada
07-Dic-2009	Crédito del consumidor	OCT	-\$9.3B	--	-\$14.8B
08-Dic-2009	NFIB Small Business Optimism	NOV	--	--	89.10
08-Dic-2009	IBD/TIPP Optimismo econ.	DEC	48.50	--	47.90
08-Dic-2009	Propensión al consumo ABC	06-Dic	--	--	-45.00
09-Dic-2009	Solicitudes de hipoteca MBA	04-Dic	--	--	2.10%
09-Dic-2009	Inventarios al por mayor	OCT	-0.50%	--	-0.90%
10-Dic-2009	Balanza comercial	OCT	-\$37.0B	--	-\$36.5B
10-Dic-2009	Peticiones iniciales de desempleo	05-Dic	460K	--	457K
10-Dic-2009	Reclamos continuos	28-Nov	5431K	--	5465K
10-Dic-2009	Presupuesto mensual	NOV	-\$135.0B	--	-\$176.4B
11-Dic-2009	Índice precios importación-MoM	NOV	1.20%	--	0.70%

K= Mil, M= Millón, B= Billón (= Mil Mill) F=Cifras Revisadas (MoM)=Mes/Mes

Fuente: Bloomberg, Reuters, SBS, BCRP.

Este reporte se publica con fines informativos. El Banco de la Nación no se responsabiliza por cualquier error u omisión en su contenido, ni con los resultados de las decisiones de inversión por parte de los inversionistas.

**DEPARTAMENTO DE FINANZAS**