

Bolsa de Valores de Lima

La Bolsa de Valores de Lima subió, impulsada por las acciones líderes industriales, mineras y agrarias, y en línea con el avance de Wall Street, no obstante el retroceso de los precios de los metales. Al cierre, el índice general avanzó un 0,65% a 14.590,38 puntos, el índice selectivo, ganó un 1,34% a 23.524,77 unidades, mientras que el índice Inca, cayó un 0,23% a 83,83 puntos. Entre los papeles industriales destacaron el avance de Austral Group (6,06%), Maple Energy (3,28%), Sider (3,17%), y BackusI (2,56%); entre los títulos mineros ganaron La Cimal (2,86%), Southern Copper (2,23%), VolcanB (0,86%), y Atacocha B(0,63%). Asimismo fue importante el avance de 6,45% de la azucarera Pomalca. En la sesión se negociaron S/. 23,07 millones (US\$. 7,99 millones) en 1 073 operaciones; y en lo que va del año el índice general acumula una ganancia del 106,99%.

Bolsas Latinoamericanas	Cierre	Var 1-d%	Var 30-d%	YTD 2009
Lima (IGBVL)	14,590	0.65	-3.65	106.99
Lima (ISBVL)	23,525	1.34	-3.84	101.22
Bogotá (IGBC)	10,950	1.71	-3.75	44.83
Buenos Aires (MERVAL)	2,223	-0.88	5.78	105.88
Caracas (IBVC)	50,749	0.80	-1.33	44.62
México (IPC)	29,735	1.04	0.15	32.86
Santiago (IPSA)	3,352	0.14	-1.93	41.04
Sao Paulo (BOVESPA)	64,816	1.41	3.42	72.61

Comentario del Tipo de Cambio Local

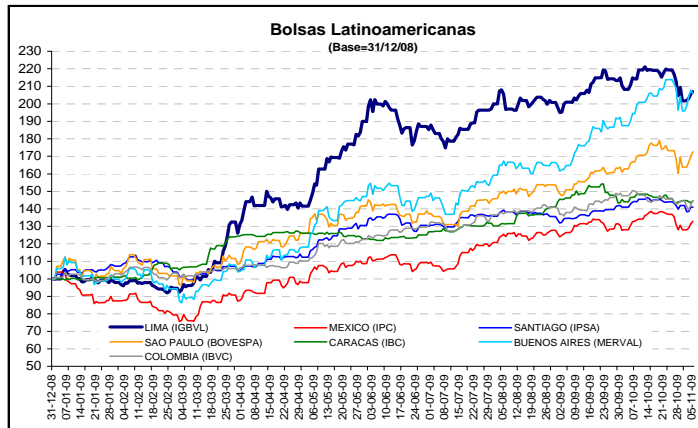
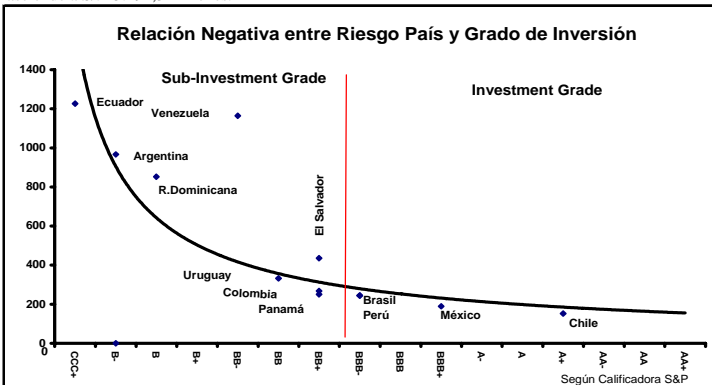
El Nuevo Sol se apreció en 0,21 por ciento, por segunda sesión consecutiva, debido a la expectativa de los inversionistas sobre un sol más fuerte en un entorno de buenas noticias de los mercados externos. Al cierre de las operaciones, el sol cotizó a 2,895/2,896 unidades por dólar, frente a las 2,900/2,902 del cierre previo, con un monto negociado de unos 93 millones de dólares. El BCRP esterilizó soles mediante cinco subastas de Certificados de Depósitos por un monto total de S/. 1.550,0 millones. En la jornada, el sol se volvió a posicionar en las 2,8 unidades por dólar, luego de terminar por encima de las 2,9 unidades las cuatro sesiones anteriores. En lo que va del año, la moneda peruana ha subido un 7,65 por ciento.

Fuente: Reuters - Datatec

Operaciones de Banco Central de Reserva

Subasta de Certificados de Depósitos, Repos y Depósitos a Plazo

La tasa de interés interbancaria promedio en moneda nacional fue 1,09 por ciento. El saldo de la cuenta corriente de las empresas bancarias en el BCRP fue S/. 1 001,4 millones al cierre de operaciones. El BCRP colocó S/. 200,1 millones en CD BCRP overnight, a la tasa promedio de 0,93 por ciento, S/. 100,0 millones en CD BCRP overnight, a la tasa promedio de 0,76 por ciento, S/. 50,0 millones en CD BCRP a 6 meses, a la tasa promedio de 1,30 por ciento, S/. 200,0 millones en CD BCRP a 3 meses, a la tasa promedio de 1,25 por ciento, y S/. 999,9 millones en CD BCRP overnight, a la tasa promedio de 1,17 por ciento. Al cierre, el saldo de los Certificados de Depósito del BCRP asciende a S/. 15.494,3 millones.



Monedas	Cotización por US\$	Variación %			
		1 d	7 d	30 d	YTD 2009
Nuevo Sol	2.8955	-0.18	0.10	1.03	-7.62
Real Brasileño	1.7165	-0.24	-0.94	-2.45	-25.84
Peso Mexicano	13.2794	-0.15	1.65	-1.40	-2.88
Peso Chileno	523.65	-0.83	-1.40	-5.45	-17.99
Peso Argentino	3.8157	0.01	-0.15	-0.60	10.49
Peso Colombiano	1982.10	1.05	0.34	3.89	-11.85

Fuente: Bloomberg

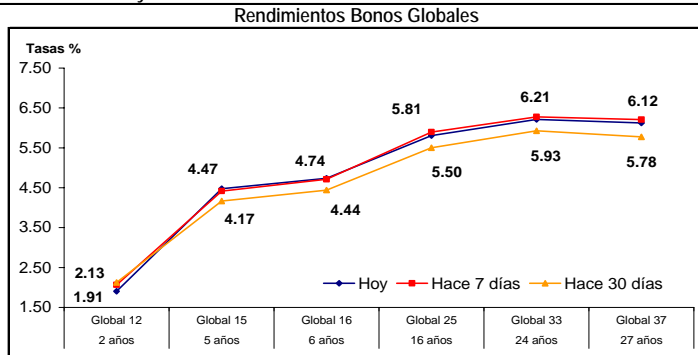
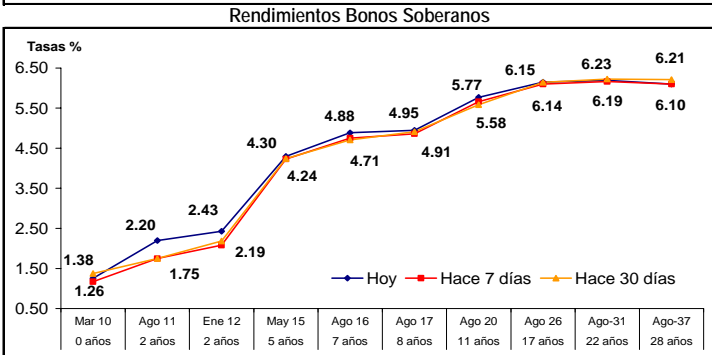
Operaciones Overnight S/.	Hoy	Var-1d%	Var-7d%	Var-30d%
Tasa mínima (%)	0.90	0.00	-21.74	-18.18
Tasa máxima (%)	1.15	-4.17	-11.54	0.00
Tasa promedio (%)	1.09	4.81	-11.38	-5.22

Operaciones Overnight US\$.	Hoy	Var-1d%	Var-7d%	Var-30d%
Tasa mínima (%)	0.50	0.00	66.67	138.10
Tasa máxima (%)	0.55	0.00	0.00	129.17
Tasa promedio (%)	0.51	0.00	54.55	131.82

Fuente: Reuters

Riesgo País (Embi+)	Spread				Clasif. S&P
	Hoy	-1d	-7d	-30d	
Mdos. Emergentes	316	314	319	313	
Región	357	355	359	344	
Argentina	735	728	707	708	B-
Brasil	228	225	231	233	BBB-
Colombia	222	221	231	212	BB+
Chile	138	139	140	147	A+
Ecuador	811	807	802	881	CCC+
El Salvador	371	369	371	358	BB+
México	191	189	213	185	BBB+
Panamá	208	207	218	198	BB+
Perú	194	194	204	191	BBB-
R.Dominicana	543	540	495	436	B
Uruguay	281	282	291	307	BB
Venezuela	1,003	995	941	897	BB-

Curvas de Rendimiento de los Bonos Soberanos y Globales



Variables Macroeconómicas					
	Mes	Mensual	2008	2007	2006
PBI (%)	Ago-09	0.25	9.84	8.86	7.74
Inflación (%)	Oct-09	0.12	6.65	3.93	1.14
Desempleo (%)	Jun 09 - Ago 09	8.3	7.8	7.45	7.44
B.C. (Mill. de US\$)	Ago-09	539	3,090	8,356	8,934
RIN (Mill. de US\$)	Nov-09	32,994 (*)	31,196	27,689	17,275

(*) Al 04 de noviembre de 2009

Indicadores del Sistema Bancario				
	Mes	YTD 2009	2008	2007
Colocaciones (Mill. S/.)	Sep-09	88,285	91,879	66,829
Depósitos (Mill. S/.)	Sep-09	98,391	99,115	75,004
Morosidad	Sep-09	1.58	1.27	1.26
ROA	Sep-09	2.26	2.56	2.49
ROE	Sep-09	25.76	31.06	27.86

Este reporte se publica con fines informativos. El Banco de la Nación no se responsabiliza por cualquier error u omisión en su contenido, ni con los resultados de las decisiones de inversión por parte de los inversionistas.

DEPARTAMENTO DE FINANZAS

Jefe de Estadística: Erick Mendoza
Teléfono: 5192000 - anexo 12136

Analista responsable: Esteban Guerra
Teléfono: 5192000 - anexo 12431

HECHOS DE IMPORTANCIA

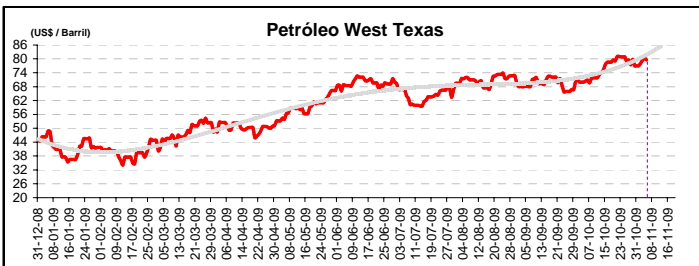
El Departamento de Trabajo informó que la productividad empresarial de Estados Unidos creció con fuerza durante los últimos dos trimestres, impulsada mayormente por agresivos recortes de costos en las empresas. En el tercer trimestre creció a una tasa anual del 9,5%, su mejor ritmo en seis años, y en el período abril-junio, la productividad creció a un ritmo del 6,9%. De otro lado, las horas trabajadas cayeron un 5% en el tercer trimestre, mientras que los costos laborales por unidad de producción bajaron un 5,2%, tras haber descendido un 6,1% en el período abril-junio. Este Departamento, también informó, que las nuevas solicitudes de seguro de desempleo cayeron en 20.000, a 512.000 la semana pasada, su menor nivel desde principios de enero. El promedio móvil de cuatro semanas, considerado más confiable porque suaviza la volatilidad, cayó en 3.000 a 523.750 solicitudes en la última semana, también un mínimo en casi 10 meses y sumando su novena semana consecutiva de descensos. Entre otras señales de mejoría en el empleo, la cifra de personas que ha pedido beneficios en el largo plazo bajó en 68.000, a 5,75 millones, en la semana terminada el 24 de octubre, su menor cota desde marzo.

El Banco Central Europeo informó que mantuvo estables en su mínimo histórico de 1,0% las tasas de interés de referencia, y que según los datos recientes se veía señales de una mejoría en la actividad económica en el segundo semestre de este año, y una recuperación gradual de la economía de la zona euro en el 2010, reconociendo que el panorama sigue sujeto a grandes riesgos. Asimismo se indicó que el mes próximo se tomará una decisión sobre el futuro del programa que ofrece a los bancos dinero a 12 meses a una tasa de interés de 1%, y que no "desalentaría" la opinión del mercado de que el esquema no sería extendido más allá de diciembre. Este anuncio, coincide con el realizado por la FED de Estados Unidos, que también dejó sus tasas estables. Por su parte, el Banco de Inglaterra expandió su programa de alivio cuantitativo en 25.000 millones de libras, a un total de 200.000 millones, manteniendo este esquema para revivir la recesiva economía británica, a contramano de otras grandes potencias, como EEUU, Francia y Alemania, que volvieron a crecer. Además dejó las tasas de interés sin cambio en su mínimo histórico de 0,5%, y dijo que la compra de bonos requerirá otros tres meses para ser completada.

Bolsas Internacionales	Cierre	Var 1-d%	Var 30-d%	YTD% 2009
DOW JONES (EE.UU)	10,006	2.08	2.82	14.01
NASDAQ (EE.UU)	2,056	0.00	-2.28	30.34
S&P 500 (EE.UU)	1,067	1.92	1.13	18.09
FTSE (Inglaterra)	5,108	0.00	-0.59	15.19
DAX (Alemania)	5,481	0.67	-3.12	13.94
NIKKEI (Japón)	9,717	-1.29	0.26	9.68
SHANGAI (China)	3,155	0.85	13.51	73.28

Monedas	Cierre Spot	Variación %			
		1 d	7 d	30 d	YTD 2009
EURO (\$/€)	1.4871	0.07	0.33	1.01	6.44
YEN Japonés (Y/\$)	90.71	-0.01	-0.77	2.13	0.08
LIBRA (\$/£)	1.6583	0.18	0.21	4.15	13.64
FRANCO Suizo (fr/\$)	1.016	0.00	-0.29	-1.06	-4.93
DÓLAR Canadiense (Ca/\$)	1.0651	0.22	-0.13	0.54	-12.61

Bancos Centrales	Hoy	Variación (en pbs)		
		1 mes	YTD 2009	1 año
EE.UU.	0.25	0	0	-75
ZONA EURO	1.00	0	-150	-275
INGLATERRA	0.50	0	-150	-400
CANADÁ	0.25	0	-125	-200
JAPÓN	0.10	0	0	-20



Comentario del Mercado Accionario de EE.UU.

Las acciones estadounidenses subieron, porque buenos datos impulsaron la confianza en una recuperación económica, como el aumento de la productividad de las empresas y una baja de las solicitudes de subsidios por desempleo en Estados Unidos; y por fuertes resultados del fabricante de equipos de redes Cisco, que apuntaron a un rebote en el gasto en tecnología. El promedio industrial Dow Jones subió un 2,08 %, a 10.005,96 unidades, el índice Standard & Poor's 500 creció un 1,92%, a 1.066,63 unidades, y el índice Nasdaq Composite escaló un 2,42% a 2.105,32 unidades. El avance del mercado fue generalizado, en donde las acciones de Cisco subieron un 2,8%, y las acciones tecnológicas escalaron en general y el índice NYSE Arca Network subió un 2,1%, mientras que el índice de semiconductores de Filadelfia escaló un 2,6%.

Comentario de la Divisa Estadounidense

El dólar subió frente a una canasta de monedas, recuperándose de algunas pérdidas recientes, pero retrocedió frente al euro y el yen; mientras los operadores tomaron ganancias un día antes de que se publique un reporte oficial clave sobre empleo. Tanto el BCE como el Banco de Inglaterra dejaron las tasas de interés sin cambios como lo hizo la Fed en la víspera, aunque la libra subió después de que el banco incrementase su programa de compra de activos por menos de lo que muchos habían esperado; mientras que la Fed todavía es vista por muchos como rezagada cuando se trata de normalizar la política, y eso probablemente mantenga presionado al dólar. El dólar bajó un 0,01% frente al yen, a 90,71 yenes, mientras que el euro avanzó un 0,07% a 1,4871 dólares.

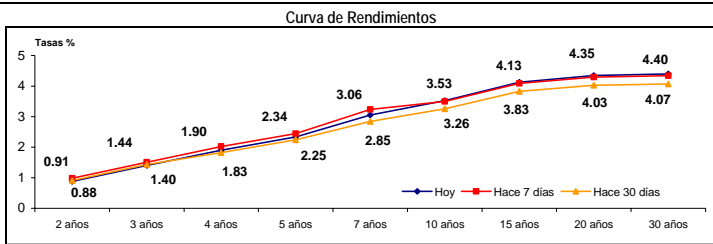
TASAS	Hoy	Variación (en pbs)		
		1 semana	1 mes	12 meses
Labor 1M	0.24	-0	-0	-171
Labor 3M	0.28	-1	-1	-223
Labor 6M	0.55	-1	-5	-227
Labor 1 Año	1.17	-3	-4	-180
Prime Rate	3.25	0	0	-75

COMMODITIES	Spot	Var - 1d	Var - 7d	Var - 30d	YTD 2009	Precio 3M
Oro (\$/oz)	1,090.3	-1.90	43.30	48.20	208.25	1,089.1
Plata (\$/oz)	17.4	-0.05	0.72	0.05	6.02	17.4
Cobre (\$/TM)	6,510.3	-41.25	-129.25	416.00	3,610.25	6,531.0
Zinc (\$/TM)	2,193.0	-10.00	-50.75	297.00	1,073.00	2,219.0
Estaño (\$/TM)	15,070.0	-30.00	-130.00	15.00	4,720.00	14,975.0
Plomo (\$/TM)	2,309.5	-14.25	-32.25	187.50	1,364.50	2,335.0
Aluminio (\$/TM)	1,892.8	1.00	-24.75	105.25	427.75	1,925.0
Molibdeno (\$/lb)	10.8	-	-1.75	-3.13	-1.00	-
WTI (\$/barril)	79.62	-0.78	-0.25	8.74	35.02	79.62 *
Brent (\$/barril)	77.61	-0.75	0.19	9.20	35.85	77.99 *

(*) Precios Futuros a 1 mes

BONOS DEL TESORO AMERICANO

Treasuries	Hoy Yield	Variación (en pbs)		
		1 mes	YTD 2009	1 año
2 Años	0.88	-3	11	-47
3 Años	1.40	-4	43	-20
5 Años	2.34	9	79	-17
10 Años	3.53	27	131	-18
15 Años	4.13	30	103	-47
20 Años	4.35	32	127	-21
30 Años	4.40	33	172	22



Fecha de Publicación	Variables Económicas a ser Publicadas en EE.UU	Período	Estimado por el mercado	Cifra al cierre	Última cifra publicada
06-Nov-2009	Cambio en nóminas no agrícolas	Oct	-175K	-190K	-219K
06-Nov-2009	Tasa de desempleo	Oct	9.90%	10.20%	9.80%
06-Nov-2009	Cambio en nóminas-manufactura	Oct	-42K	-61K	-45K
06-Nov-2009	Salario medio por hora (MoM)	Oct	0.10%	0.30%	0.10%
06-Nov-2009	Salario medio por hora (YoY)	Oct	2.20%	2.40%	2.50%
06-Nov-2009	Horas medio/semana	Oct	33.1	33	33.0
06-Nov-2009	Inventarios al por mayor	Set	-1.00%	--	-1.30%
06-Nov-2009	Crédito del consumidor	Set	-\$10.0B	--	-\$12.0B
10-Nov-2009	IBD/TIPP Optimismo económico (*)	Nov	--	--	48.7
10-Nov-2009	Propensión al consumo ABC	08-Nov	--	--	-49
11-Nov-2009	Confianza global Bloomberg	Nov	--	--	61.7

K= Mil, M= Millón, B= Billón (= Mil Mill) (*) Investor's Business Daily/TechnoMetrica Market Intelligence

Fuente: Bloomberg, Reuters, SBS, BCRP.

Este reporte se publica con fines informativos. El Banco de la Nación no se responsabiliza por cualquier error u omisión en su contenido, ni con los resultados de las decisiones de inversión por parte de los inversionistas.

DEPARTAMENTO DE FINANZAS

Jefe de Estadística: Erick Mendoza
Teléfono: 5192000 - anexo 12136

Analista responsable: Esteban Guerra
Teléfono: 5192000 - anexo 12431