

Bolsa de Valores de Lima

Los principales índices de la Bolsa de Valores de Lima subieron principalmente por el avance de los papeles mineros ante un repunte de los precios de los metales, principalmente el oro; por las buenas expectativas en el tercer trimestre de los papeles financieros; y en línea con Wall Street. Al cierre de las operaciones, el índice general avanzó un 1,95% a 15.143,78 puntos, el índice selectivo ganó un 2,27% a 24.465,29 unidades, y el índice Inca, subió un 2,29% a 86,76 unidades. Entre las acciones mineras, subieron principalmente las de Buenaventura, Atacocha B, Volcan, Southern Copper, y La Cima; entre las financieras, el Banco Continental y Scotiabank; y entre las industriales, Relapsa; y Graña y Montero y Ferreyros. En el mercado de renta variable se negociaron S/. 34 millones en 1 557 operaciones, y en lo que va del año, el índice general acumula un alza del 114,8%.

Bolsas Latinoamericanas	Cierre	Var 1-d%	Var 30-d%	YTD 2009
Lima (IGBVL)	15,144	1.95	6.91	114.85
Lima (ISBVL)	24,465	2.27	5.73	109.26
Bogotá (IGBC)	11,377	1.07	9.15	50.47
Buenos Aires (MERVAL)	2,101	2.35	18.10	94.63
Caracas (IBVC)	51,433	-0.05	0.32	46.57
México (IPC)	29,690	1.63	4.88	32.66
Santiago (IPSA)	3,418	0.79	6.82	43.82
Sao Paulo (BOVESPA)	62,671	0.48	10.62	66.90

Comentario del Tipo de Cambio Local

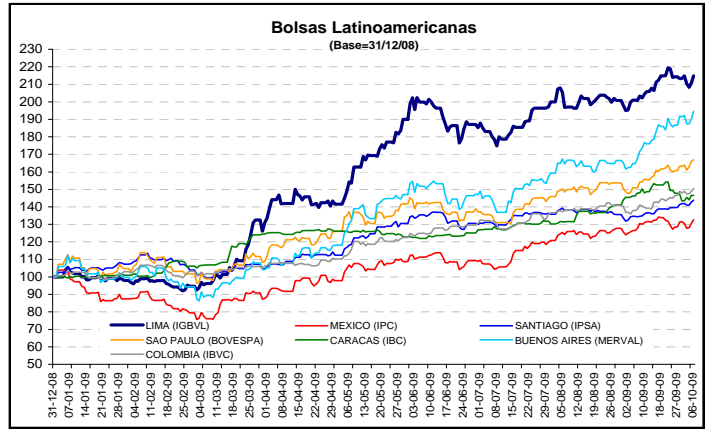
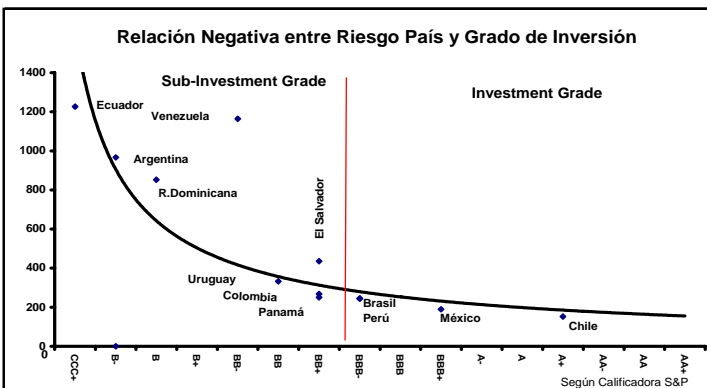
El Nuevo Sol se depreció levemente, debido a que el Banco Central de Reserva compró 40 millones de dólares en el mercado cambiario, lo que contrarrestó la oferta de dólares en el mercado forward de clientes locales y offshore, en medio de un desempeño positivo de los mercados externos y ante el retroceso global del dólar. Al cierre de las operaciones, el sol cotizó a 2,864/2,870 unidades por dólar, frente a las 2,865/2,869 del cierre previo, con negocios por unos 244 millones de dólares. El BCRP intervino en el mercado cuando cada dólar se cotizaba entre 2,857 y 2,858. El sol acumula una ganancia del 8,48 por ciento en lo que va del año.

Fuente: Reuters - Datatec

Operaciones de Banco Central de Reserva

Subasta de Certificados de Depósitos, Repos y Depósitos a Plazo

La tasa de interés interbancaria promedio en moneda nacional fue 1,15 por ciento. El saldo de la cuenta corriente de las empresas bancarias en el BCRP fue S/. 1 104,3 millones al cierre de operaciones. El Banco Central subastó dos Certificados de Depósitos, una por S/.999,9 millones, a plazo overnight, a la tasa del 1,17 por ciento; y la otra por S/. 250 millones a un mes, a una tasa promedio de 1,23 por ciento. Al cierre, el saldo de Certificados de depósito del BCRP asciende a S/.12.106,5 millones.



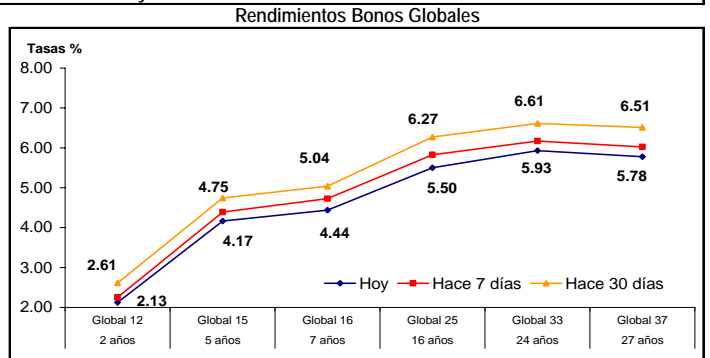
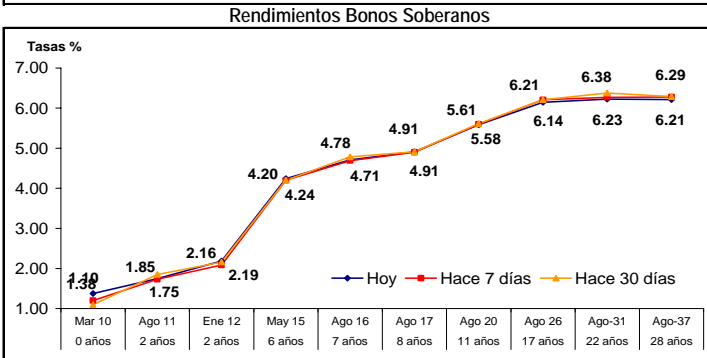
Monedas	Cotización por US\$	Variación %			
		1 d	7 d	30 d	YTD 2009
Nuevo Sol	2.8660	-0.03	-0.80	-2.20	-8.57
Real Brasileño	1.7596	-0.01	-1.60	-4.59	-23.97
Peso Mexicano	13.4674	-1.06	-0.51	0.78	-1.51
Peso Chileno	553.85	-0.54	1.06	0.53	-13.26
Peso Argentino	3.8386	-0.01	0.05	-0.14	11.15
Peso Colombiano	1907.85	-0.88	-1.23	-5.60	-15.15

Operaciones Overnight S/.	Hoy	Var-1d%	Var-7d%	Var-30d%
Tasa mínima (%)	1.10	0.00	0.00	-12.00
Tasa máxima (%)	1.15	-4.17	-8.00	-11.54
Tasa promedio (%)	1.15	0.00	0.00	-8.00

Operaciones Overnight US\$.	Hoy	Var-1d%	Var-7d%	Var-30d%
Tasa mínima (%)	0.21	0.00	0.00	-4.55
Tasa máxima (%)	0.24	9.09	14.29	-20.00
Tasa promedio (%)	0.22	4.76	4.76	-4.35

Riesgo País (Embi+)	Spread				Clasif. S&P
	Hoy	-1d	-7d	-30d	
Mdos. Emergentes	313	322	338	375	
Región	344	349	367	404	
Argentina	708	723	799	931	B-
Brasil	233	238	240	260	BBB-
Colombia	212	220	243	269	BB+
Chile	147	143	139	156	A+
Ecuador	881	883	938	1,100	CCC+
El Salvador	358	371	374	415	BB+
México	185	191	215	232	BBB+
Panamá	198	202	222	266	BB+
Perú	191	200	220	250	BBB-
R.Dominicana	436	478	497	701	B
Uruguay	307	321	327	356	BB
Venezuela	897	895	887	985	BB-

Curvas de Rendimiento de los Bonos Soberanos y Globales



Variables Macroeconómicas					
	Mes	Mensual	2008	2007	2006
PBI (%)	Jul-09	-1.38	9.84	8.86	7.74
Inflación (%)	Sep-09	-0.09	6.65	3.93	1.14
Desempleo (%)	Jun 09 - Ago 09	8.3	7.8	7.45	7.44
B.C. (Mill. de US\$)	Jul-09	560	3,090	8,356	8,934
RIN (Mill. de US\$)	Sep-09	32,123 (*)	31,196	27,689	17,275

Indicadores del Sistema Bancario				
	Mes	YTD 2009	2008	2007
Colocaciones (Mill. S/.)	Ago-09	89,750	91,879	66,829
Depósitos (Mill. S/.)	Ago-09	99,394	99,115	75,004
Morosidad	Ago-09	1.69	1.27	1.26
ROA	Ago-09	2.27	2.56	2.49
ROE	Ago-09	26.30	31.06	27.86

(*) Al 02 de octubre de 2009

Este reporte se publica con fines informativos. El Banco de la Nación no se responsabiliza por cualquier error u omisión en su contenido, ni con los resultados de las decisiones de inversión por parte de los inversionistas.

DEPARTAMENTO DE FINANZAS

Jefe de Estadística: Erick Mendoza
Teléfono: 5192000 - anexo 12136

Analista responsable: Esteban Guerra
Teléfono: 5192000 - anexo 12431

HECHOS DE IMPORTANCIA

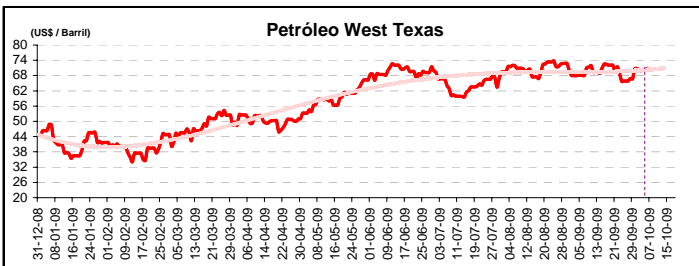
El Banco Central de Reserva de Australia (BRA), miembro del Grupo de los 20 países, elevó su tasa de interés clave en 25 puntos básicos a 3,25 por ciento y anticipó un mayor ajuste monetario, diciendo que ahora que el peor peligro para la economía ya pasó, es seguro retirar el estímulo monetario. Fue el primer incremento de parte del BRA desde marzo del 2008, pero sólo retira una parte muy pequeña del estímulo total de 425 puntos básicos aplicado cuando la crisis global del crédito estaba en su peor momento. De otro lado, un sondeo de Reuters a analistas de mercado, mostró que el Banco de Inglaterra dejaría sin cambios su política monetaria flexible este mes, a la espera de una actualización de las proyecciones sobre la economía en noviembre antes de alterar sus medidas. Se espera que el Comité de Política Monetaria mantendrá los costos de los préstamos del banco a su récord mínimo de 0,5 por ciento, y muy pocos creen que se dé una expansión en el programa de flexibilización cuantitativa desde su monto actual de 175.000 millones de libras (279.000 millones de dólares).

Una encuesta elaborada por la Asociación de Profesionales Financieros a Ejecutivos de finanzas de Estados Unidos, indicó que la economía estadounidense aún se encuentra en recesión, pese a que en el tercer trimestre se habrían reanudado las señales de recuperación. También se reveló que muchos ejecutivos en el sector financiero no esperan que sus organizaciones reinicien las contrataciones o los gastos de capital en los próximos seis meses. Las conclusiones de la encuesta están en desacuerdo con recientes cifras económicas y proyecciones de instituciones privadas, que sugieren que la economía estadounidense comenzó a crecer en el tercer trimestre tras la mayor y más profunda contracción desde la década de 1930. En otra noticia, la firma de investigación de bienes raíces Reis Inc informó que el mercado estadounidense de departamentos tuvo en el tercer trimestre uno de los peores desempeños de su historia, dado que la tasa de departamentos vacíos en Estados Unidos subió a un 7,8 por ciento durante el tercer trimestre, la cifra más alta desde 1986, a pesar de que los arrendadores aceptaron rentas más bajas para mantener alquiladas sus propiedades.

Bolsas Internacionales	Cierre	Var 1-d%	Var 30-d%	YTD% 2009
DOW JONES (EE.UU)	9,731	1.37	3.07	10.88
NASDAQ (EE.UU)	2,104	1.71	4.20	33.39
S&P 500 (EE.UU)	1,055	1.37	3.77	16.77
FTSE (Inglaterra)	5,138	2.26	5.90	15.87
DAX (Alemania)	5,658	2.70	5.07	17.62
NIKKEI (Japón)	9,692	0.18	-4.86	9.39
SHANGAI (China)	2,779	0.00	-2.87	52.65

Monedas	Cierre Spot	Variación %			
		1 d	7 d	30 d	YTD 2009
EURO (\$/€)	1.4722	0.51	0.93	2.97	5.38
YEN Japonés (¥/\$)	88.82	-0.79	-1.41	-4.50	-2.01
LIBRA (\$/£)	1.5922	-0.08	-0.24	-2.87	9.11
FRANCO Suizo (fr/\$)	1.0269	-0.51	-0.90	-3.18	-3.91
DÓLAR Canadiense (Ca/\$)	1.0594	-0.96	-2.32	-2.78	-13.08

Bancos Centrales	Hoy	Variación (en pbs)		
		1 mes	YTD 2009	1 año
EE.UU.	0.25	0	0	-175
ZONA EURO	1.00	0	-150	-325
INGLATERRA	0.50	0	-150	-450
CANADÁ	0.25	0	-125	-275
JAPÓN	0.10	0	0	-40



Comentario del Mercado Accionario de EE.UU.

Las acciones estadounidenses subieron debido al alza de las tasas de interés en Australia, lo que el mercado tomó como señal de que la economía mundial se está recuperando, y por las expectativas de un rebote de los ingresos y las ganancias de las empresas en el tercer trimestre. El promedio industrial DJ ganó un 1,37%, a 9,731,25, el índice S &P's 500 subió un 1,37%, a 1.054,72, y el índice Nasdaq Composite ganó un 1,71%, a 2.103,57. El optimismo sobre la economía alentó alzas del precio de la energía y otras materias primas, que impulsaron a las acciones de las empresas de crudo y recursos naturales, entre ellas, la petrolera Exxon Mobil Corp que estuvieron entre las principales ganadoras del Dow. También subieron las acciones de las empresas industriales sensibles a los ciclos de la economía, como las de United Technologies Corp, fabricante de ascensores y aires acondicionados.

Comentario de la Divisa Estadounidense

El dólar se depreció tras un alza de tasas de interés en Australia en 25 puntos básicos a 3,25%, que subrayó la preocupación de que la FED quede atrás de otros bancos centrales en salir de su política monetaria flexible, y por un reporte que mencionaba que los estados del Golfo Pérsico estaban en conversaciones secretas con Rusia, China, Japón y Francia para abandonar la divisa norteamericana en el comercio de petróleo. Las tasas de interés cercanas a cero además han incrementado el atractivo del dólar en el arbitraje de tasas, donde un inversor toma una moneda a una baja tasa de interés y usa los fondos para invertir en activos de rendimientos más altos en otros países. Al cierre el euro ganó un 0,51% a 1,4722 dólares y la moneda estadounidense perdió un 0,79% a 88,82 yenes.

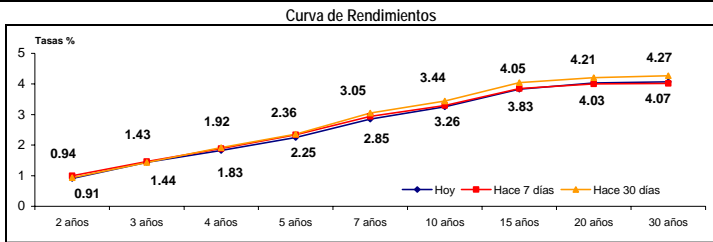
TASAS	Hoy	Variación (en pbs)		
		1 semana	1 mes	12 meses
Labor 1M	0.24	-0	-1	-385
Labor 3M	0.28	-1	-3	-400
Labor 6M	0.60	-3	-11	-345
Labor 1 Año	1.21	-4	-8	-274
Prime Rate	3.25	0	0	-175

COMMODITIES	Spot	Var - 1d	Var - 7d	Var - 30d	YTD 2009	Precio 3M
Oro (\$/oz)	1,042.1	24.80	49.70	47.70	160.05	1,039.6
Plata (\$/oz)	17.4	0.72	1.20	1.13	5.97	17.3
Cobre (\$/TM)	6,094.3	195.75	132.25	-169.50	3,194.25	6,115.0
Zinc (\$/TM)	1,896.0	51.50	40.25	-6.75	776.00	1,922.0
Estaño (\$/TM)	15,055.0	410.00	-45.00	455.00	4,705.00	14,595.0
Plomo (\$/TM)	2,122.0	60.00	-84.75	-174.00	1,177.00	2,150.0
Aluminio (\$/TM)	1,787.5	32.25	-30.50	-28.75	322.50	1,822.0
Molibdeno (\$/lb)	13.9	-	-	-1.87	2.13	-
WTI (\$/barril)	70.88	0.47	4.17	2.86	26.28	70.88 *
Brent (\$/barril)	68.41	0.91	3.66	2.14	26.65	68.56 *

(*) Precios Futuros a 1 mes

BONOS DEL TESORO AMERICANO

Treasuries	Hoy Yield	Variación (en pbs)		
		1 mes	YTD 2009	1 año
2 Años	0.91	-2	14	-53
3 Años	1.44	1	47	-26
5 Años	2.25	-11	69	-20
10 Años	3.26	-18	104	-20
15 Años	3.83	-22	73	-23
20 Años	4.03	-18	95	-10
30 Años	4.07	-20	139	9



Fecha de Publicación	Variables Económicas a ser Publicadas en EE.UU	Período	Estimado por el mercado	Cifra al cierre	Última cifra publicada
08-Oct-2009	Solicitudes de hipoteca MBA	02-Oct	--	16.40%	-2.80%
08-Oct-2009	Presupuesto mensual	Sep	-\$78.0B	--	\$45.7B
08-Oct-2009	Crédito del consumidor	Ago	-\$10.0B	--	-\$21.6B
08-Oct-2009	Peticiones iniciales de desempleo	03-Oct	540K	--	551K
08-Oct-2009	Reclamos continuos	26-Sep	6105K	--	6090K
08-Oct-2009	Inventarios al por mayor	Ago	-1.00%	--	-1.40%
08-Oct-2009	ICSC vtenas tienda cadena (YoY)	Sep	-1.50%	--	-2.00%
09-Oct-2009	Balanza comercial	Ago	-\$33.0B	--	-\$32.0B
13-Oct-2009	IBD/TIPP Optimismo económico (*)	Oct	--	--	53
13-Oct-2009	Propensión al consumo ABC	11-Oct	--	--	-45
14-Oct-2009	Confianza global Bloomberg	Oct	--	--	58.54

K= Mil, M= Millón, B= Billón (= Mil Mill) (*) Investor's Business Daily/TechnoMetrica Market Intelligence

Fuente: Bloomberg, Reuters, SBS, BCRP.

Este reporte se publica con fines informativos. El Banco de la Nación no se responsabiliza por cualquier error u omisión en su contenido, ni con los resultados de las decisiones de inversión por parte de los inversionistas.

DEPARTAMENTO DE FINANZAS