

**Bolsa de Valores de Lima**

Los principales índices de la Bolsa de Valores de Lima bajaron, presionada por un retroceso de las acciones industriales, diversas, agropecuarias y de servicios, en un escenario de toma de ganancias, atenuado por una ligera alza de los papeles mineros. Al cierre de las operaciones, el índice general bajó un 0,28%, a 15.101,39 puntos, el índice selectivo, perdió un 0,13%, a 24.432,55 unidades, y el índice Inca, que representa a las 20 acciones de empresas peruanas más líquidas, ganó un 0,17% a 86,91 unidades. Entre las industriales, bajaron principalmente las acciones de Relapasa, Austral, y Alicorp; asimismo cayeron los papeles de la Agroindustrial Cartavio, y de la constructora Graña y Montero. En la sesión se negociaron S/. 111, 2 millones en 1 076 operaciones, y en lo que va del año, el índice general acumula un alza del 114,24%.

Bolsas Latinoamericanas	Cierre	Var 1-d%	Var 30-d%	YTD 2009
Lima (IGBVL)	15,101	-0.28	6.75	114.24
Lima (ISBVL)	24,433	-0.13	5.67	108.98
Bogotá (IGBC)	11,353	-0.21	8.38	50.16
Buenos Aires (MERVAL)	2,098	-0.18	15.94	94.29
Caracas (IBVC)	51,504	0.14	-0.81	46.78
México (IPC)	29,763	0.25	4.12	32.99
Santiago (IPSA)	3,429	0.34	7.51	44.30
Sao Paulo (BOVESPA)	62,638	-0.05	10.57	66.81

**Comentario del Tipo de Cambio Local**

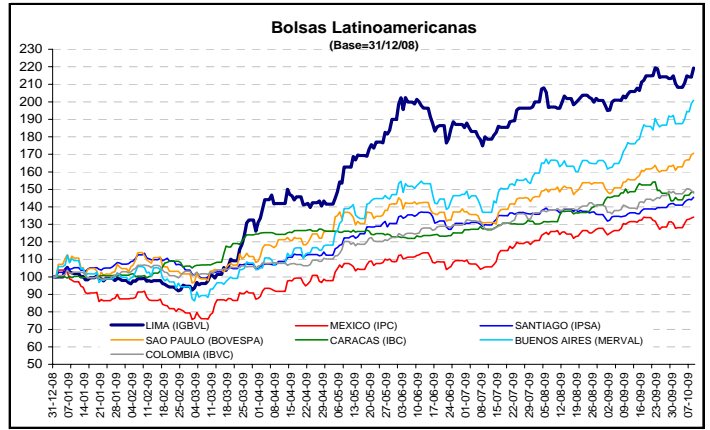
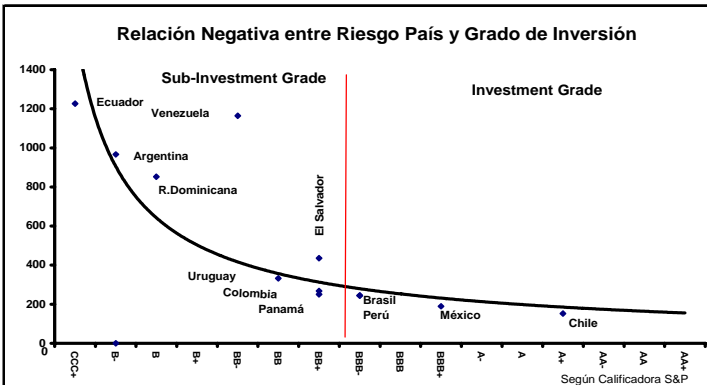
El Nuevo Sol se apreció levemente el miércoles, después de que clientes extranjeros vendieron dólares ante expectativas de una mayor apreciación de la moneda local, ante una perspectiva fundamental, particularmente a la luz del panorama para los metales preciosos; atenuado en parte por la compra de dólares por algunos bancos para cubrir los vencimientos de 60 millones de soles en Certificados de Depósitos Reajustables (CDR). Al cierre de las operaciones, el sol cotizó a 2,866/2,867 unidades por dólar, frente a las 2,864/2,870 del cierre previo, con negocios por unos 147 millones de dólares. El sol peruano acumula una ganancia del 8,58 por ciento en lo que va del año, tras depreciarse un 4,57 por ciento frente al dólar en el 2008.

Fuente: Reuters - Datatec

**Operaciones de Banco Central de Reserva**

**Subasta de Certificados de Depósitos, Repos y Depósitos a Plazo**

La tasa de interés interbancaria promedio en moneda nacional fue 1,15 por ciento. El saldo de la cuenta corriente de las empresas bancarias en el BCRP fue S/. 874,4 millones al cierre de operaciones. El Banco Central de Reserva del Perú colocó mediante subastas, dos Certificados de Depósitos, una por S/. 950,4 millones a plazo overnight, a la tasa promedio de 1,18 por ciento, y la otra por S/. 400,0 millones a plazo 1 mes, a la tasa promedio de 1,24 por ciento. Al cierre, el saldo de Certificados de depósito del BCRP asciende a S/. 12.457,0 millones.



Monedas	Cotización por US\$	Variación %			
		1 d	7 d	30 d	YTD 2009
Nuevo Sol	2.8667	0.02	-0.53	-2.23	-8.54
Real Brasileño	1.7485	-0.63	-1.05	-5.11	-24.45
Peso Mexicano	13.3678	-0.74	-1.06	0.08	-2.23
Peso Chileno	554.07	0.04	0.79	0.16	-13.22
Peso Argentino	3.8343	-0.11	-0.19	-0.42	11.03
Peso Colombiano	1888.35	-1.02	-1.63	-6.58	-16.02

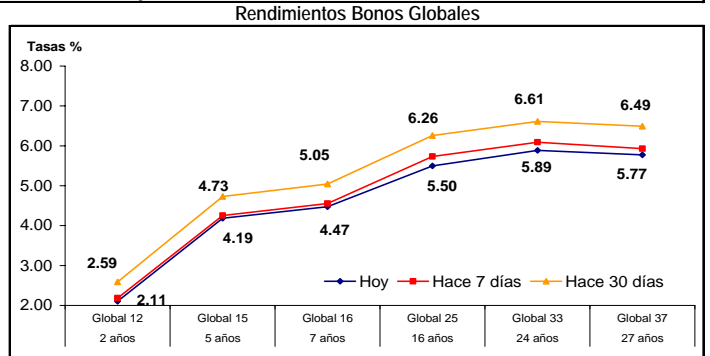
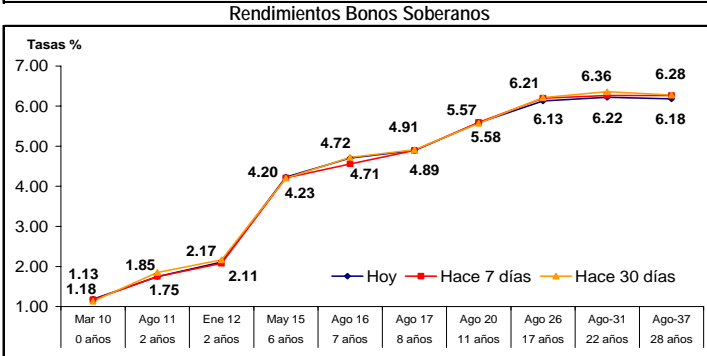
Operaciones Overnight S/.	Hoy	Var-1d%	Var-7d%	Var-30d%
Tasa mínima (%)	1.10	0.00	-4.35	-4.35
Tasa máxima (%)	1.15	0.00	-8.00	-8.00
Tasa promedio (%)	1.15	0.00	-7.26	-8.00

Operaciones Overnight US\$.	Hoy	Var-1d%	Var-7d%	Var-30d%
Tasa mínima (%)	0.22	4.76	4.76	0.00
Tasa máxima (%)	0.35	45.83	66.67	59.09
Tasa promedio (%)	0.27	22.73	28.57	22.73

Fuente: Reuters

Riesgo País (Embi+)	Spread				Clasif. S&P
	Hoy	-1d	-7d	-30d	
Mdos. Emergentes	320	313	327	375	
Región	353	344	354	404	
Argentina	718	708	784	931	B-
Brasil	238	233	234	260	BBB-
Colombia	217	212	223	269	BB+
Chile	146	147	139	156	A+
Ecuador	937	881	940	1,100	CCC+
El Salvador	368	358	369	415	BB+
México	195	185	201	232	BBB+
Panamá	204	198	214	266	BB+
Perú	200	191	205	250	BBB-
R. Dominicana	442	436	487	701	B
Uruguay	311	307	321	356	BB
Venezuela	922	897	884	985	BB-

**Curvas de Rendimiento de los Bonos Soberanos y Globales**



Variables Macroeconómicas					
	Mes	Mensual	2008	2007	2006
PBI (%)	Jul-09	-1.38	9.84	8.86	7.74
Inflación (%)	Sep-09	-0.09	6.65	3.93	1.14
Desempleo (%)	Jun 09 - Ago 09	8.3	7.8	7.45	7.44
B.C. (Mill. de US\$)	Ago-09	539	3,090	8,356	8,934
RIN (Mill. de US\$)	Sep-09	32,259 (*)	31,196	27,689	17,275

Indicadores del Sistema Bancario				
	Mes	YTD 2009	2008	2007
Colocaciones (Mill. S/.)	Ago-09	89,750	91,879	66,829
Depósitos (Mill. S/.)	Ago-09	99,394	99,115	75,004
Morosidad	Ago-09	1.69	1.27	1.26
ROA	Ago-09	2.27	2.56	2.49
ROE	Ago-09	26.30	31.06	27.86

(\*) Al 05 de octubre de 2009

Este reporte se publica con fines informativos. El Banco de la Nación no se responsabiliza por cualquier error u omisión en su contenido, ni con los resultados de las decisiones de inversión por parte de los inversionistas.

**DEPARTAMENTO DE FINANZAS**

Jefe de Estadística: Erick Mendoza  
Teléfono: 5192000 - anexo 12136

Analista responsable: Esteban Guerra  
Teléfono: 5192000 - anexo 12431

**HECHOS DE IMPORTANCIA**

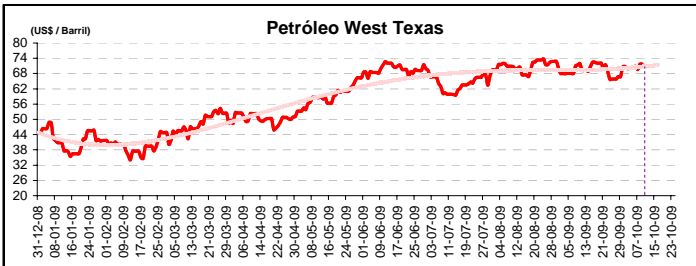
Paul Markowski, presidente de Global Strategies-Analysis Group, consultor que colabora regularmente con los principales funcionarios del banco central, informó que la Reserva Federal podría subir sus tasas de interés en abril próximo, ya que si se produce dos trimestres más de crecimiento por encima del potencial en el horizonte, podrían darse los primeros indicios de alzas en las tasas, comenzando con las tasas pagadas sobre las reservas bancarias, durante el segundo trimestre antes que en el tercero. El crecimiento por sobre la tendencia normalmente implicaría un aumento mayor al 2,5% del Producto Interno Bruto, pero dadas las incertidumbres en el panorama económico, la Fed podría preferir ver un crecimiento del 3,0%. Esta visión contradice la visión mayoritaria entre los analistas de las principales firmas de Wall Street respecto a que el banco central mantendría sus tasas de interés cerca de cero hasta mediados del 2010, o incluso más allá. De otro lado, el jueves, el presidente de la Reserva Federal estadounidense, Ben Bernanke, expresó que aunque el inmenso apoyo de la Fed para la economía probablemente se necesitará durante un tiempo, la entidad debe retirar esa ayuda cuando la economía mejore para evitar la inflación.

El Departamento de Comercio, informó que el déficit comercial de Estados Unidos ascendió a 30.700 millones de dólares en agosto, una baja de 3,6% frente a la proyección revisada de julio, ya que las importaciones de crudo cayeron y las exportaciones aumentaron por cuarto mes consecutivo, sorprende al mercado que esperaba que la brecha se ampliara por precios del crudo más altos y una recomposición de los inventarios. En agosto, las importaciones de bienes y servicios cayeron un 0,6% a 158.900 millones de dólares y las exportaciones disminuyeron un 0,2% a 128.200 millones de dólares. Según analistas de mercado, a pesar de la caída del comercio internacional, se mantienen las proyecciones de un crecimiento en poco más del 3,5% del PBI estadounidense. En otras noticias, el Instituto de Investigación del Ciclo Económico (ECRI), un grupo independiente con sede en Nueva York, dijo que su índice semanal anticipado sobre el crecimiento de la economía de EEUU subió a 128,3 en la semana que finalizó el 2 de octubre, desde 127,1 en la semana anterior, debido a la actividad más firme del sector vivienda; en tanto que la tasa anualizada de crecimiento del índice subió para alcanzar un nuevo máximo récord de 26,1 por ciento frente al 25,0 por ciento de la semana previa.

Bolsas Internacionales	Cierre	Var 1-d%	Var 30-d%	YTD% 2009
DOW JONES (EE.UU)	9,726	-0.06	3.01	10.82
NASDAQ (EE.UU)	2,110	0.32	4.53	33.82
S&P 500 (EE.UU)	1,058	0.27	4.05	17.09
FTSE (Inglaterra)	5,109	-0.57	3.56	15.22
DAX (Alemania)	5,641	-0.30	3.24	17.27
NIKKEI (Japón)	9,800	1.11	-5.05	10.61
SHANGAI (China)	2,779	0.00	-3.53	52.65

Monedas	Cierre Spot	Variación %			
		1 d	7 d	30 d	YTD 2009
EURO (\$/€)	1.4691	-0.21	0.35	2.50	5.15
YEN Japonés (Y/\$)	88.61	-0.24	-1.22	-4.80	-2.24
LIBRA (\$/£)	1.5969	0.30	-0.08	-2.32	9.43
FRANCO Suizo (fr/\$)	1.0328	0.57	-0.34	-2.57	-3.36
DÓLAR Canadiense (Ca/\$)	1.0612	0.17	-0.78	-1.54	-12.93

Bancos Centrales	Hoy	Variación (en pbs)		
		1 mes	YTD 2009	1 año
EE.UU.	0.25	0	0	-175
ZONA EURO	1.00	0	-150	-325
INGLATERRA	0.50	0	-150	-450
CANADÁ	0.25	0	-125	-275
JAPÓN	0.10	0	0	-40



**Comentario del Mercado Accionario de EE.UU.**

Las acciones estadounidenses cerraron mixtas el miércoles, con los índices S&P 500 y Nasdaq en alza, debido a las expectativas del mercado de que el tercer trimestre sea mejor que el segundo, donde el 70 por ciento de empresas superó las estimaciones de Wall Street. El promedio industrial Dow Jones perdió 5,67 puntos, o un 0,06 por ciento, a 9.725,58 unidades, el índice Standard & Poor's 500 ganó 2,86 puntos, o un 0,27 por ciento, a 1.057,58 unidades y el índice Nasdaq Composite subió 6,76 puntos, o un 0,32 por ciento, a 2.110,33. En la sesión destacó el avance de la productora de aluminio Alcoa Inc, y Google Inc; mientras que retrocedió las acciones de Monsanto Co, que cayeron un 1,4 por ciento, a 74,33 dólares tras reportar una fuerte pérdida para el cuarto trimestre.

**Comentario de la Divisa Estadounidense**

El dólar subió contra el euro y frente a una cesta de monedas principales, debido a que el mercado consideró que el reciente declive de la moneda norteamericana habría sido exagerado. Asimismo, los inversionistas están a la expectativa de los encuentros del Banco Central Europeo y el Banco de Inglaterra el jueves, en lo que respecta al panorama de sus programas de alivio cuantitativo, dando por descontado que ambos mantengan fijas las tasas de interés. En las operaciones de la tarde, el dólar ganó un 0,24 por ciento a 88,61 yenes, tras bajar previamente a 88,01 yenes, su menor nivel desde fines de enero, en tanto que el euro perdió un 0,21 por ciento a 1,4691 dólares

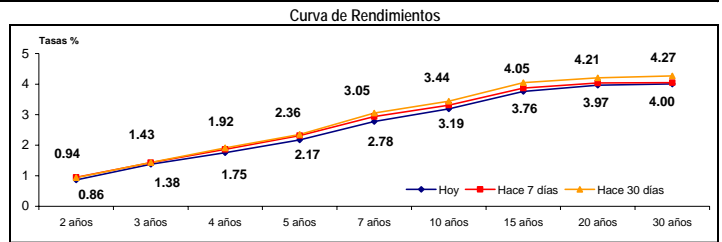
TASAS	Hoy	Variación (en pbs)		
		1 semana	1 mes	12 meses
Libor 1M	0.24	-0	-1	-390
Libor 3M	0.28	-0	-2	-404
Libor 6M	0.60	-3	-10	-342
Libor 1 Año	1.22	-5	-7	-268
Prime Rate	3.25	0	0	-175

COMMODITIES	Spot	Var - 1d	Var - 7d	Var - 30d	YTD 2009	Precio 3M
Oro (\$/oz)	1,044.2	2.10	36.50	48.95	162.15	1,044.5
Plata (\$/oz)	17.6	0.21	0.92	1.24	6.18	17.6
Cobre (\$/TM)	6,073.8	-20.50	-73.75	-240.50	3,173.75	6,095.0
Zinc (\$/TM)	1,909.8	13.75	-33.50	26.75	789.75	1,936.0
Estaño (\$/TM)	15,170.0	115.00	-425.00	439.00	4,820.00	14,675.0
Plomo (\$/TM)	2,127.0	5.00	-131.25	-210.50	1,182.00	2,155.0
Aluminio (\$/TM)	1,808.0	20.45	-48.05	-24.80	342.95	1,843.0
Molibdeno (\$/lb)	13.9	-	-	-1.87	2.13	-
WTI (\$/barril)	69.57	-1.31	-1.04	1.55	24.97	69.57 *
Brent (\$/barril)	67.13	-1.28	-0.54	0.66	25.37	67.20 *

(\*) Precios Futuros a 1 mes

**BONOS DEL TESORO AMERICANO**

Treasuries	Hoy Yield	Variación (en pbs)		
		1 mes	YTD 2009	1 año
2 Años	0.86	-7	9	-60
3 Años	1.38	-5	41	-31
5 Años	2.17	-18	62	-29
10 Años	3.19	-26	97	-32
15 Años	3.76	-29	66	-40
20 Años	3.97	-24	89	-22
30 Años	4.00	-26	133	-3



Fecha de Publicación	Variables Económicas a ser Publicadas en EE.UU	Período	Estimado por el mercado	Cifra al cierre	Última cifra publicada
13/16-Oct-2009	Presupuesto mensual	Sep	-\$67.0B	--	\$45.7B
13-Oct-2009	IBD/TIPP Optimismo económico (*)	Oct	52.5	--	52.5
13-Oct-2009	Propensión al consumo ABC	11-Oct	--	--	-45
14-Oct-2009	Confianza global Bloomberg	Oct	--	--	58.54
14-Oct-2009	Solicitudes de hipoteca MBA	09-Oct	--	--	16.40%
14-Oct-2009	Índice precios importación (MoM)	Sep	0.10%	--	2.00%
14-Oct-2009	Índice precios importación (YoY)	Sep	-11.40%	--	-15.00%
14-Oct-2009	Ventas al por menor	Sep	-2.10%	--	2.70%
14-Oct-2009	Ventas al por menor excluyendo autos	Sep	0.20%	--	1.10%
14-Oct-2009	Ventas al por menor excluyendo autos y gas	Sep	0.10%	--	0.60%
14-Oct-2009	Inventarios de negocios	Ago	-0.90%	--	-1.00%

K= Mil, M= Millón, B= Billón (= Mil Mill) (\*) Investor's Business Daily/TechnoMetrica Market Intelligence

Fuente: Bloomberg, Reuters, SBS, BCRP.

Este reporte se publica con fines informativos. El Banco de la Nación no se responsabiliza por cualquier error u omisión en su contenido, ni con los resultados de las decisiones de inversión por parte de los inversionistas.

**DEPARTAMENTO DE FINANZAS**

Jefe de Estadística: Erick Mendoza  
Teléfono: 5192000 - anexo 12136

Analista responsable: Esteban Guerra  
Teléfono: 5192000 - anexo 12431