

**Bolsa de Valores de Lima**

La Bolsa de Valores de Lima cerró en alza por sexta jornada consecutiva, impulsada por las acciones mineras líderes, financieras e industriales, en medio de un avance de los precios de los metales, menor aversión al riesgo, y en línea con Wall Street. Al cierre, el índice general avanzó un 1,04% a 14.774,89 pts, el índice selectivo ganó un 1,46% a 23.911,81 unidades, y el índice Inca trepó un 2,28% a 86,07 pts. Entre las mineras fue importante el alza de los precios de las acciones de Buenaventura (5,4%), Cerro Verde (4,12%), Volcan (0,84%) y Southern Copper (2,83%); entre las industriales, destacaron Maple Energy (3,12%) y Relapasa (3,26%). También avanzaron los papeles de Credicorp (1,27%). En la sesión se negociaron S/. 16, 4 mlls (unos US\$ 5,7 mlls) en 980 operaciones; y en lo que va del año, el índice general acumula una ganancia de 109,61 %.

Bolsas Latinoamericanas	Cierre	Var 1-d%	Var 30-d%	YTD 2009
Lima (IGBVL)	14,775	1.04	-4.44	109.61
Lima (ISBVL)	23,912	1.46	-4.74	104.53
Bogotá (IGBC)	11,093	1.58	-0.79	46.71
Buenos Aires (MERVAL)	2,289	2.96	5.51	111.98
Caracas (IBVC)	51,399	1.35	-1.27	46.48
México (IPC)	30,646	2.60	2.02	36.93
Santiago (IPSA)	3,403	1.16	-1.54	43.22
Sao Paulo (BOVESPA)	66,214	2.71	3.35	76.34

**Comentario del Tipo de Cambio Local**

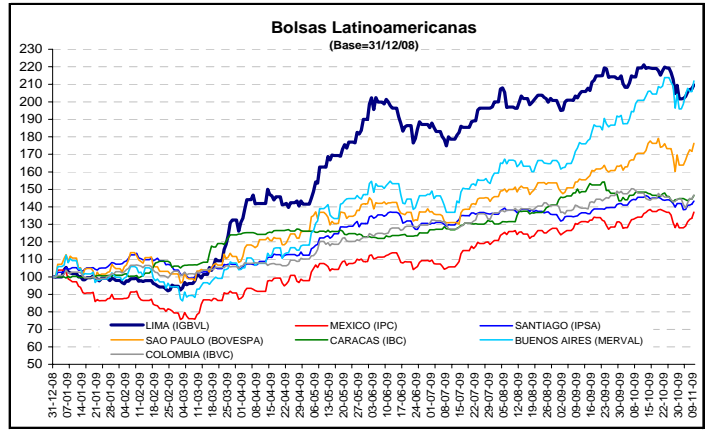
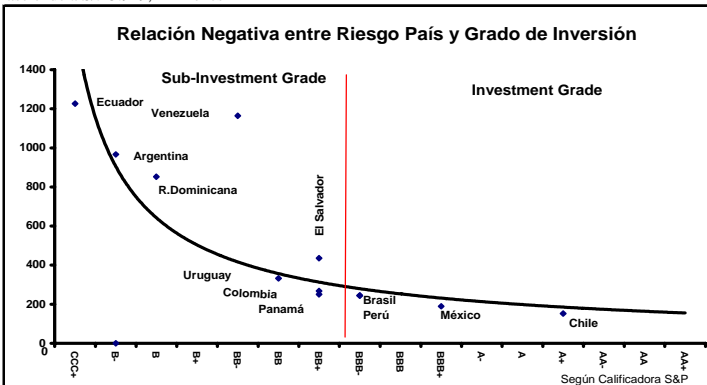
El Nuevo Sol se apreció en 0,41 por ciento, a un máximo de más de dos semanas, debido a que los bancos locales e inversionistas vendieron dólares ante un mayor apetito por activos de riesgo de mercados emergentes, apoyado por las expectativas de una mejora en los mercados externos, y una debilidad del dólar en los mercados internacionales. Al cierre de las operaciones, el sol cotizó a 2,886/2,888 unidades por dólar, frente a las 2,898/2,900 del cierre previo, con un monto negociado de unos 139 millones de dólares. El Banco Central de Reserva colocó cinco subastas de Certificados de Depósitos por un total de S/. 2.631,9 millones. En lo que va del año el sol acumula una ganancia del 7,91 por ciento.

Fuente: Reuters - Datatec

**Operaciones de Banco Central de Reserva**

**Subasta de Certificados de Depósitos, Repos y Depósitos a Plazo**

La tasa de interés interbancaria promedio en moneda nacional fue 1,07 por ciento. El saldo de la cuenta corriente de las empresas bancarias en el BCRP fue S/. 915,1 millones al cierre de operaciones. El BCRP colocó S/. 100,0 millones en CD BCRP overnight, a la tasa promedio de 1,11 por ciento; S/. 1 000,1 millones en CD BCRP overnight, a la tasa promedio de 1,17 por ciento; S/. 881,8 millones en CD BCRP a 1 semana, a la tasa promedio de 1,22 por ciento; S/. 600,0 millones en CD BCRP a 3 meses, a la tasa promedio de 1,25 por ciento; y S/. 50,0 millones en CD BCRP a 6 meses, a la tasa promedio de 1,31 por ciento. Al cierre del día, el saldo de Certificados de Depósitos del BCRP asciende a S/.15.919,2 millones



Monedas	Cotización por US\$	Variación %			
		1 d	7 d	30 d	YTD 2009
Nuevo Sol	2.8870	-0.41	-0.53	0.96	-7.90
Real Brasileño	1.6989	-1.24	-3.69	-2.42	-26.60
Peso Mexicano	13.2778	-0.98	0.47	-0.22	-2.89
Peso Chileno	512.50	-1.74	-3.02	-7.57	-19.73
Peso Argentino	3.8152	-0.01	-0.24	-0.36	10.47
Peso Colombiano	1966.34	-0.92	-1.35	6.49	-12.55

Fuente: Bloomberg

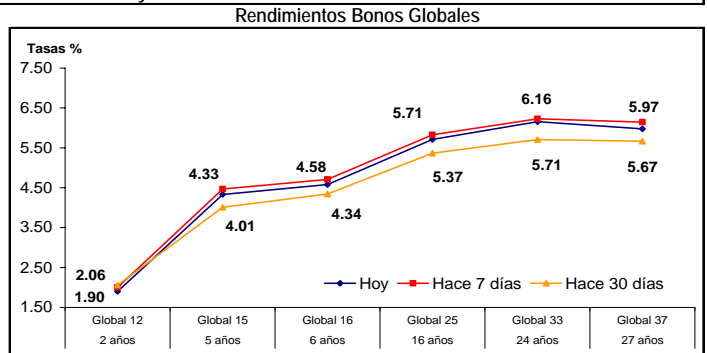
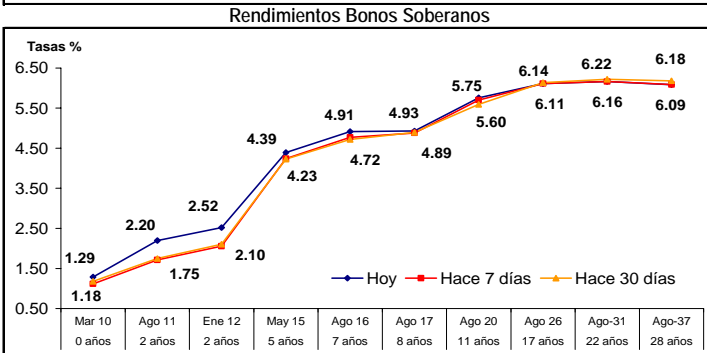
Operaciones Overnight S/.	Hoy	Var-1d%	Var-7d%	Var-30d%
Tasa mínima (%)	1.00	0.00	-16.67	-9.09
Tasa máxima (%)	1.15	-4.17	-8.00	0.00
Tasa promedio (%)	1.07	-5.31	-13.71	-6.96

Operaciones Overnight US\$.	Hoy	Var-1d%	Var-7d%	Var-30d%
Tasa mínima (%)	0.50	0.00	0.00	127.27
Tasa máxima (%)	0.50	0.00	0.00	42.86
Tasa promedio (%)	0.50	0.00	0.00	85.19

Fuente: Reuters

Riesgo País (Embi+)	Spread				Clasif. S&P
	Hoy	-1d	-7d	-30d	
Mdos. Emergentes	306	317	324	293	
Región	346	358	365	324	
Argentina	730	738	732	663	B-
Brasil	217	228	238	213	BBB-
Colombia	208	220	230	176	BB+
Chile	134	137	139	132	A+
Ecuador	816	814	813	871	CCC+
El Salvador	375	374	366	337	BB+
México	181	193	204	175	BBB+
Panamá	198	210	219	159	BB+
Perú	183	192	210	161	BBB-
R.Dominicana	527	526	505	445	B
Uruguay	272	279	297	271	BB
Venezuela	988	1,005	982	906	BB-

**Curvas de Rendimiento de los Bonos Soberanos y Globales**



Variables Macroeconómicas					
	Mes	Mensual	2008	2007	2006
PBI (%)	Ago-09	0.25	9.84	8.86	7.74
Inflación (%)	Oct-09	0.12	6.65	3.93	1.14
Desempleo (%)	Jun 09 - Ago 09	8.3	7.8	7.45	7.44
B.C. (Mill. de US\$)	Set-09	566	3,090	8,356	8,934
RIN (Mill. de US\$)	Nov-09	32,994 (*)	31,196	27,689	17,275

(\*) Al 04 de noviembre de 2009

Indicadores del Sistema Bancario				
	Mes	YTD 2009	2008	2007
Colocaciones (Mill. S/.)	Sep-09	88,285	91,879	66,829
Depósitos (Mill. S/.)	Sep-09	98,391	99,115	75,004
Morosidad	Sep-09	1.58	1.27	1.26
ROA	Sep-09	2.26	2.56	2.49
ROE	Sep-09	25.76	31.06	27.86

Este reporte se publica con fines informativos. El Banco de la Nación no se responsabiliza por cualquier error u omisión en su contenido, ni con los resultados de las decisiones de inversión por parte de los inversionistas.

**DEPARTAMENTO DE FINANZAS**

Jefe de Estadística: Erick Mendoza  
Teléfono: 5192000 - anexo 12136

Analista responsable: Esteban Guerra  
Teléfono: 5192000 - anexo 12431

**HECHOS DE IMPORTANCIA**

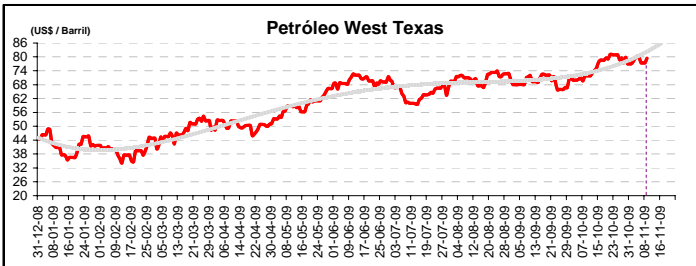
Los ministros de Finanzas y funcionarios de bancos centrales del Grupo de los 20, que incluye a economías desarrolladas y emergentes, prometieron preparar estrategias para finalizar la ayuda de emergencia a sus economías, pero aseguraron que seguirán dándoles soporte hasta que la recuperación esté asegurada. Algunos bancos centrales como el de Europa (BCE) ya han dado algunos pasos para dejar atrás el soporte de liquidez para enfrentar la crisis y el presidente del BCE, Jean-Claude Trichet, dijo el sábado que la Reserva federal de Estados Unidos tenía planes similares. Para el secretario del Tesoro de Estados Unidos, Timothy Geithner, era muy pronto para quitar el apoyo público a la economía, porque podría debilitarse esta y el sistema financiero; y el costo final de la crisis será mayor. Consideró que la primera etapa fue el rescate de emergencia, y la próxima etapa es catalizar la demanda privada y la inversión en negocios, lo que requerirá continuado apoyo político. La Reserva Federal ha prometido mantener las tasas de interés extraordinariamente bajas por un "período prolongado" y la mayoría de los analistas esperan que mantengan las tasas cerca de cero hasta el 2010 o más.

La producción industrial alemana creció un 3,5 por ciento en el trimestre julio-setiembre, y las exportaciones aumentaron por cuarta vez en cinco meses, dándole un nuevo impulso a la economía de la zona euro. En septiembre, la producción alemana subió un 2,7 por ciento, muy por encima del pronóstico promedio del 1 por ciento, y dio cuenta de una aceleración en la recuperación que debería apoyar al PBI de la zona euro, dado que Alemania representa cerca del 30 por ciento de ella. El alza de las exportaciones alemanas en septiembre -un salto del 3,8 por ciento, a 68.300 millones de euros según la Oficina Federal de Estadísticas- también dio crédito a la idea de que la actividad podría haber sido mayor a la esperada en la zona de 16 países europeos. Analistas de mercado, consideran que la cifra germana significa que el pronóstico de expansión del PIB del 1 por ciento en el período julio-setiembre será sobrepasado; y si las cifras de producción industrial de mañana (martes) en Francia e Italia sorprenden por el lado alcista, seguramente se verá un crecimiento de la zona euro del 0,6 por ciento en el tercer trimestre.

Bolsas Internacionales	Cierre	Var 1-d%	Var 30-d%	YTD% 2009
DOW JONES (EE.UU)	10,227	2.03	3.67	16.53
NASDAQ (EE.UU)	2,154	1.97	0.69	36.59
S&P 500 (EE.UU)	1,093	2.22	2.01	21.02
FTSE (Inglaterra)	5,235	1.80	1.42	18.06
DAX (Alemania)	5,620	2.40	-1.61	16.83
NIKKEI (Japón)	9,809	0.20	-2.07	10.72
SHANGAI (China)	3,176	0.36	9.06	74.41

Monedas	Cierre Spot	Variación %			
		1 d	7 d	30 d	YTD 2009
EURO (\$/€)	1.4999	1.02	1.52	1.81	7.36
YEN Japonés (Y/\$)	89.93	0.06	-0.31	0.17	-0.78
LIBRA (\$/£)	1.6759	0.88	2.14	5.78	14.84
FRANCO Suizo (fr/\$)	1.0077	-0.94	-1.37	-2.30	-5.71
DÓLAR Canadiense (Ca/\$)	1.0553	-1.86	-1.99	1.26	-13.41

Bancos Centrales	Hoy	Variación (en pbs)		
		1 mes	YTD 2009	1 año
EE.UU.	0.25	0	0	-75
ZONA EURO	1.00	0	-150	-225
INGLATERRA	0.50	0	-150	-250
CANADÁ	0.25	0	-125	-200
JAPÓN	0.10	0	0	-20



**Comentario del Mercado Accionario de EE.UU.**

Las acciones estadounidenses subieron, después de que inversores y analistas recibieran con entusiasmo el compromiso que alcanzaron este fin de semana los ministros de finanzas del G-20 que, en su última reunión de este año, se comprometieron a mantener los estímulos a la economía hasta que se afiance la recuperación, avivando el apetito por el riesgo ante las expectativas de que se prolonguen las bajas tasas de interés. El promedio industrial Dow Jones escaló un 2,03%, a 10.226,94, el índice Standard & Poor's 500 subió un 2,22%, a 1.093,08, y el índice Nasdaq Composite ganó un 1,97%, a 2.154,06. En la sesión destacaron el avance de las acciones financieras; y el de los sectores relacionados con materias primas y energía, apoyados por la debilidad del dólar. También ayudaron al mercado, las fusiones y adquisiciones corporativas.

**Comentario de la Divisa Estadounidense**

El dólar cayó a un mínimo de 15 meses frente a una cesta de monedas, mientras que el euro superó en la sesión, la barrera de los 1,50 dólares, después de que el Grupo de los 20 se comprometiera el fin de semana a mantener los estímulos económicos hasta que la recuperación esté asegurada. La declaración reforzó la convicción de que Estados Unidos y otros países mantendrán sus tasas de interés bajas por un período prolongado, haciendo que los inversores desearan el dólar para comprar activos con mejores retornos como las acciones. En la tarde de Nueva York, el euro avanzó un 1,02 por ciento, a 1,4999 dólares, tras llegar hasta 1,5020 dólares. Frente al yen, el dólar se apreció un 0,06 por ciento a 89,93 yenes.

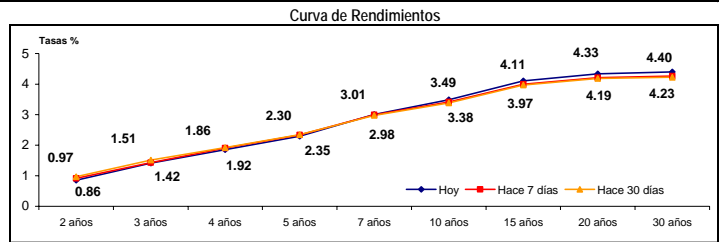
TASAS	Hoy	Variación (en pbs)		
		1 semana	1 mes	12 meses
Liber 1M	0.24	-0	-1	-138
Liber 3M	0.27	-1	-1	-202
Liber 6M	0.54	-3	-6	-210
Liber 1 Año	1.13	-6	-9	-167
Prime Rate	3.25	0	0	-75

COMMODITIES	Spot	Var - 1d	Var - 7d	Var - 30d	YTD 2009	Precio 3M
Oro (\$/oz)	1,103.8	8.70	44.30	54.55	221.75	1,101.1
Plata (\$/oz)	17.6	0.20	1.13	-0.13	6.20	17.5
Cobre (\$/TM)	6,516.8	47.50	-13.75	300.75	3,616.75	6,539.0
Zinc (\$/TM)	2,133.8	-14.00	-35.25	121.25	1,013.75	2,160.0
Estaño (\$/TM)	14,830.0	14.00	-20.00	-410.00	4,480.00	14,750.0
Plomo (\$/TM)	2,273.3	50.75	-	50.50	1,328.25	2,300.0
Aluminio (\$/TM)	1,918.5	40.75	36.25	44.25	453.50	1,952.0
Molibdeno (\$/lb)	10.8	-	-1.75	-3.13	-1.00	-
WTI (\$/barril)	79.43	2.00	1.30	7.66	34.83	79.43 *
Brent (\$/barril)	77.22	1.57	1.53	7.34	35.46	77.77 *

(\*) Precios Futuros a 1 mes

**BONOS DEL TESORO AMERICANO**

Treasuries	Hoy Yield	Variación (en pbs)		
		1 mes	YTD 2009	1 año
2 Años	0.86	-11	8	-48
3 Años	1.42	-10	44	-23
5 Años	2.30	-5	75	-27
10 Años	3.49	11	127	-31
15 Años	4.11	14	101	-52
20 Años	4.33	15	126	-28
30 Años	4.40	18	172	13



Fecha de Publicación	Variables Económicas a ser Publicadas en EE.UU	Período	Estimado por el mercado	Cifra al cierre	Última cifra publicada
10-Nov-2009	NFIB Small Business Optimism	Oct	--	89.1	88.8
10-Nov-2009	IBD/TIPP Optimismo económico (*)	Nov	49	--	49
10-Nov-2009	Propensión al consumo ABC	08-Nov	--	--	-49
11-Nov-2009	Confianza global Bloomberg	Nov	--	--	61.7
12-Nov-2009	Solicitudes de hipoteca MBA	06-Nov	--	--	8.20%
12-Nov-2009	Peticiones iniciales de desempleo	07-Nov	510K	--	512K
12-Nov-2009	Reclamos continuos	31-Oct	5700K	--	5749K
12-Nov-2009	Presupuesto mensual	Oct	-\$160.0B	--	-\$155.5B
13-Nov-2009	Balanza comercial	Set	-\$31.8B	--	-\$30.7B
13-Nov-2009	Índice precios importación (MoM)	Oct	1.00%	--	0.10%
13-Nov-2009	Índice precios importación (YoY)	Oct	-5.50%	--	-12.00%

K= Mil, M= Millón, B= Billón (= Mil Mill) (\*) Investor's Business Daily/TechnoMetrica Market Intelligence

Fuente: Bloomberg, Reuters, SBS, BCRP.

Este reporte se publica con fines informativos. El Banco de la Nación no se responsabiliza por cualquier error u omisión en su contenido, ni con los resultados de las decisiones de inversión por parte de los inversionistas.

**DEPARTAMENTO DE FINANZAS**

Jefe de Estadística: Erick Mendoza  
Teléfono: 5192000 - anexo 12136

Analista responsable: Esteban Guerra  
Teléfono: 5192000 - anexo 12431