

Bolsa de Valores de Lima

La Bolsa de Valores de Lima subió, por segunda sesión consecutiva, apoyada principalmente por acciones mineras y financieras líderes, ante un repunte de los precios de los metales, y en línea con Wall Street; lo que fue atenuado en parte por el retroceso de las acciones industriales, y agrarias. Al cierre, el índice general ganó un 0,81% a 14.668,47 puntos, el índice selectivo subió un 1,2% a 23.743,49 unidades, y el índice Inca repuntó un 2,07% a 86,61 puntos. Entre las acciones mineras, destacó el avance de los papeles de Volcan (3,48%), ADR Buenaventura (5,52%), Southern Copper (4,61%), y La Cima (2,75%); entre las financieras avanzaron Credicorp (2,68%) y B. Continental (0,42%). En la sesión se negociaron S/. 32,9 millones (US\$ 11,5 millones) en 1 240 operaciones; y en lo que va del año, el índice general acumula un avance del 108,10%.

Bolsas Latinoamericanas	Cierre	Var 1-d%	Var 30-d%	YTD 2009
Lima (IGBVL)	14,668	0.81	-4.99	108.10
Lima (ISBVL)	23,743	1.20	-4.87	103.09
Bogotá (IGBC)	11,216	0.00	2.50	48.35
Buenos Aires (MERVAL)	2,295	2.74	3.96	112.53
Caracas (IBVC)	52,789	1.03	2.61	50.44
México (IPC)	31,002	0.00	0.90	38.52
Santiago (IPSA)	3,325	-0.36	-3.53	39.91
Sao Paulo (BOVESPA)	66,627	1.99	0.64	77.43

Comentario del Tipo de Cambio Local

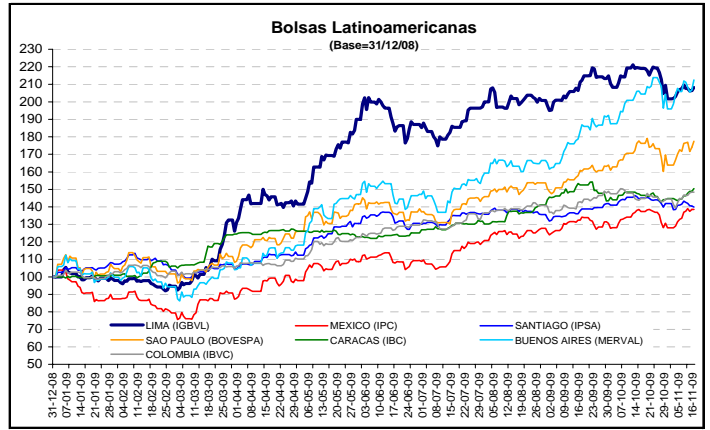
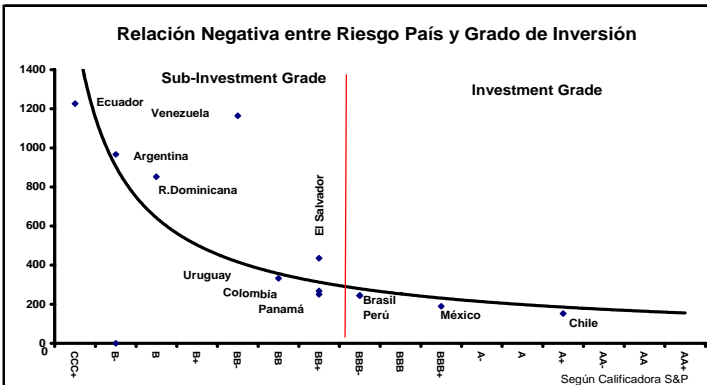
El Nuevo Sol se apreció en un 0,24 por ciento, debido al aumento de las ventas de dólares de clientes extranjeros, vencimientos de forward de ventas, en medio del avance de las bolsas mundiales, el repunte de los commodities, y tras la divulgación de un incremento en septiembre del PBI peruano. Al cierre de las operaciones, el sol cotizó en 2,867/2,868 unidades por dólar, frente a las 2,873/2,875 del viernes, con un monto negociado de unos 218,5 millones de dólares. El Banco Central de Reserva colocó cinco subastas de Certificados de Depósitos que sumaron 1.215,5 millones de soles. En lo que va del año, el sol suma una ganancia del 8,6 por ciento. El tipo de cambio en el mercado informal marcaba 2,857/2,860 soles por dólar.

Fuente: Reuters - Datatec

Operaciones de Banco Central de Reserva

Subasta de Certificados de Depósitos, Repos y Depósitos a Plazo

La tasa de interés interbancaria promedio en moneda nacional fue 1,25 por ciento. El saldo de la cuenta corriente de las empresas bancarias en el BCRP fue S/. 692,0 millones al cierre de operaciones. Antes de las operaciones del BCRP, dicho saldo fue positivo en S/. 1 802,3 millones. El BCRP colocó S/. 330,0 millones en CD BCRP overnight, a la tasa promedio de 1,03 por ciento, S/. 635,5 millones en CD BCRP a 1 semana, a la tasa promedio de 1,24 por ciento, S/. 200,0 millones en CD BCRP a 3 meses, a la tasa promedio de 1,26 por ciento, y S/. 50,0 millones en CD BCRP a 6 meses, a la tasa promedio de 1,35 por ciento.



Monedas	Cotización por US\$	Variación %			
		1 d	7 d	30 d	YTD 2009
Nuevo Sol	2.8680	-0.21	-0.66	0.51	-8.50
Real Brasileño	1.7122	-0.60	0.78	0.13	-26.02
Peso Mexicano	13.0020	-0.30	-2.08	-0.83	-4.91
Peso Chileno	496.60	-1.08	-3.10	-9.34	-22.22
Peso Argentino	3.8150	0.18	-0.01	-0.11	10.47
Peso Colombiano	1966.83	-0.04	0.02	6.73	-12.53

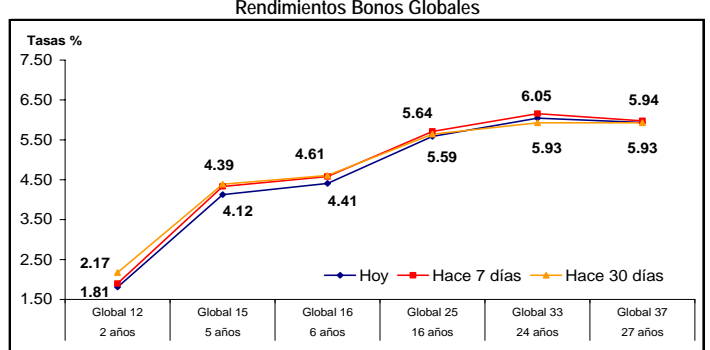
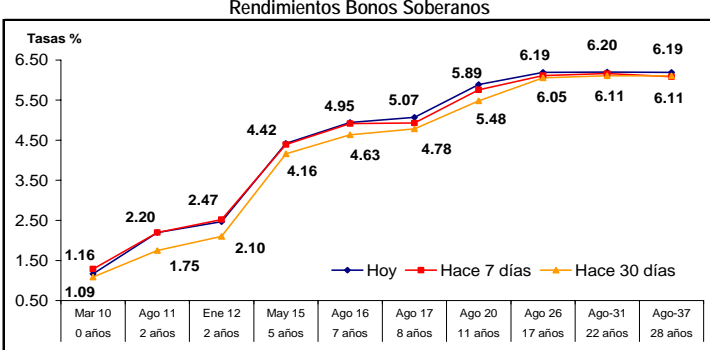
Operaciones Overnight S/.	Hoy	Var-1d%	Var-7d%	Var-30d%
Tasa mínima (%)	1.20	0.00	20.00	50.00
Tasa máxima (%)	1.25	0.00	8.70	19.05
Tasa promedio (%)	1.25	0.00	16.82	28.87

Operaciones Overnight US\$.	Hoy	Var-1d%	Var-7d%	Var-30d%
Tasa mínima (%)	0.35	0.00	-30.00	-22.22
Tasa máxima (%)	0.35	-22.22	-30.00	-63.16
Tasa promedio (%)	0.35	-12.50	-30.00	-58.82

Riesgo País (Embi+)	Spread				Clasif. S&P
	Hoy	-1d	-7d	-30d	
Mdos. Emergentes	313	307	306	299	
Región	355	350	346	338	
Argentina	728	735	730	700	B-
Brasil	220	219	217	216	BBB-
Colombia	212	208	208	209	BB+
Chile	129	129	134	135	A+
Ecuador	829	821	816	845	CCC+
El Salvador	385	375	375	335	BB+
México	185	182	181	175	BBB+
Panamá	202	193	198	175	BB+
Perú	190	187	183	189	BBB-
R.Dominicana	478	470	527	462	B
Uruguay	270	263	272	265	BB
Venezuela	1,045	1,014	988	955	BB-

Nota: Por feriado en Estados Unidos no se registraron información de deuda y riesgo país.

Curvas de Rendimiento de los Bonos Soberanos y Globales



Variables Macroeconómicas					
	Mes	Mensual	2008	2007	2006
PBI (%)	Set-09	0.04	9.84	8.86	7.74
Inflación (%)	Oct-09	0.12	6.65	3.93	1.14
Desempleo (%)	Ago 09 - Oct 09	7.6	7.8	7.45	7.44
B.C. (Mill. de US\$)	Set-09	566	3,090	8,356	8,934
RIN (Mill. de US\$)	Nov-09	33,674 (*)	31,196	27,689	17,275

Indicadores del Sistema Bancario				
	Mes	YTD 2009	2008	2007
Colocaciones (Mill. S/.)	Set-09	88,285	91,879	66,829
Depósitos (Mill. S/.)	Set-09	98,391	99,115	75,004
Morosidad	Set-09	1.58	1.27	1.26
ROA	Set-09	2.26	2.56	2.49
ROE	Set-09	25.76	31.06	27.86

(*) Al 12 de noviembre de 2009

Este reporte se publica con fines informativos. El Banco de la Nación no se responsabiliza por cualquier error u omisión en su contenido, ni con los resultados de las decisiones de inversión por parte de los inversionistas.

DEPARTAMENTO DE FINANZAS

Jefe de Estadística: Erick Mendoza
Teléfono: 5192000 - anexo 12136

Analista responsable: Esteban Guerra
Teléfono: 5192000 - anexo 12431

HECHOS DE IMPORTANCIA

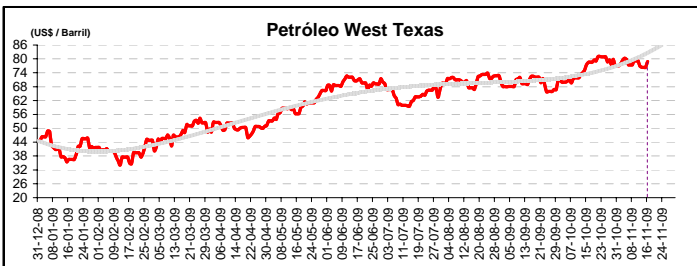
El presidente de la Reserva Federal de Estados Unidos, Ben Bernanke, expresó que el banco central estaba siguiendo muy de cerca el declive en el valor del dólar, y que la institución que preside, estaba comprometida con el crecimiento del empleo y la estabilidad de precios. Reiteró que la FED probablemente mantenga las tasas de interés en niveles excepcionalmente bajos por "un extenso periodo", y que la tasa de desempleo en Estados Unidos probablemente será "muy alta" hacia finales del próximo año, incluso cuando la economía comience a crear empleos, pero era poco probable que la economía creciera lo suficientemente rápido como para hacer mucho para bajar la tasa de desempleo. Aseguró que la economía necesitará crecer a un ritmo anual de un 2,5 por ciento, o generar cerca de 100.000 puestos de trabajo al mes, para bajar el desempleo. Finalmente añadió, que las condiciones financieras han mejorado respecto a hace un año, pero permanecen grandes desafíos y reverses futuros son posibles. El ajustado crédito bancario y la alta tasa de desempleo son las principales turbulencias que enfrenta la economía.

Las ventas minoristas de Estados Unidos aumentaron un 1,4% en octubre, tras descender un 2,3% en septiembre, gracias al repunte en las compras de automóviles, pero si se excluyen los autos, las ventas subieron un ligero 0,2%, tras un alza del 0,4% en el mes previo. A su vez, el Banco de la Reserva Federal de Nueva York dijo que su indicador de actividad fabril de ese estado bajó a 23,51 en noviembre, desde el máximo de cinco años de 34,57 en octubre, debido a una caída en los pedidos nuevos, mientras que la medición de empleo cayó fuertemente. En otro informe, el gobierno estadounidense, mostró que los inventarios empresariales cayeron un 0,4%, a 1.300 millones de dólares en septiembre, su menor nivel desde noviembre del 2005. De otro lado, los precios al consumidor de la zona euro cayeron en octubre a nivel interanual en 0,1%, empujados por una baja en los alimentos y combustibles. Sin embargo, los precios subieron un 0,2% frente a septiembre, y se espera que la inflación reaparezca en noviembre. En japon, la economía creció un 1,2% en el tercer trimestre, la mayor alza desde un 1,4% en el trimestre enero-marzo del 2007, porque los planes de estímulo elevaron el gasto de los consumidores y el gasto de capital tocó fondo.

Bolsas Internacionales	Cierre	Var 1-d%	Var 30-d%	YTD% 2009
DOW JONES (EE.UU)	10,407	1.33	4.11	18.58
NASDAQ (EE.UU)	2,198	1.38	1.90	39.37
S&P 500 (EE.UU)	1,109	1.45	1.99	22.81
FTSE (Inglaterra)	5,383	1.63	3.71	21.39
DAX (Alemania)	5,805	2.07	1.07	20.68
NIKKEI (Japón)	9,791	0.21	-4.55	10.52
SHANGAI (China)	3,275	2.74	10.03	79.87

Monedas	Cierre Spot	Variación %			
		1 d	7 d	30 d	YTD 2009
EURO (\$/€)	1.497	0.45	-0.19	0.44	7.15
YEN Japonés (Y/\$)	89.05	-0.68	-0.98	-2.02	-1.75
LIBRA (\$/£)	1.6818	0.85	0.35	2.82	15.25
FRANCO Suizo (fr/\$)	1.0076	-0.48	-0.01	-1.04	-5.72
DÓLAR Canadiense (Ca/\$)	1.0475	-0.39	-0.74	1.01	-14.05

Bancos Centrales	Hoy	Variación (en pbs)		
		1 mes	YTD 2009	1 año
EE.UU.	0.25	0	0	-75
ZONA EURO	1.00	0	-150	-225
INGLATERRA	0.50	0	-150	-250
CANADÁ	0.25	0	-125	-200
JAPÓN	0.10	0	0	-20



Comentario del Mercado Accionario de EE.UU.

Las acciones estadounidenses cerraron en alza, apoyados por los comentarios del presidente de la FED, quien reforzó las expectativas de que los tipos de interés se mantendrán bajos para impulsar el crecimiento, el aumento en octubre de las ventas minoristas en EE UU, la recuperación económica de Japón, y el avance de las petroleras. El promedio industrial DJ subió un 1,33%, a 10.407,11 unidades, el índice S&P's 500 avanzó un 1,45%, a 1.109,29 unidades, y el índice tecnológico Nasdaq Composite ganó un 1,38%, a 2.197,85 unidades. Entre las acciones destacaron el avance de la petrolera Exxon Mobil Corp (2,7%), Caterpillar Inc (2,8%), Boeing Co (3,6%), e Intel Corp (2,2%). En la última hora de operaciones las acciones contuvieron su alza, porque Meredith Whitney, una destacada analista, expresó que la escalada del mercado de acciones no estaba respaldada por fundamentos.

Comentario de la Divisa Estadounidense

El dólar cayó debido a que las declaraciones del presidente de la FED reforzó las expectativas de que los tipos de interés se mantendrán bajos en EEUU, no obstante un repunte de las ventas minoristas; y porque un desacuerdo en materia cambiaría entre las autoridades asiáticas y estadounidenses, en donde se sugirió que China no estaría lista para permitir un alza de su moneda frente al dólar, llevó a los inversionistas a vender dólares frente al euro y otras monedas de libre flotación. Adicionalmente, la moneda japonesa consiguió un impulso de un dato que mostró que la economía nipona creció a su mayor ritmo en más de dos años entre julio y septiembre. El euro subió un 0,45% a 1,497 dólares, y el dólar cayó un 0,68% a 89,05 yenes.

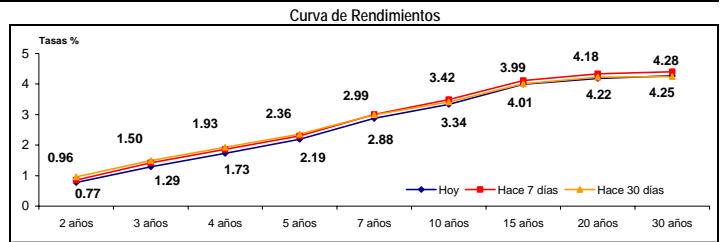
TASAS	Hoy	Variación (en pbs)		
		1 semana	1 mes	12 meses
Liber 1M	0.24	-0	-1	-124
Liber 3M	0.27	-0	-1	-197
Liber 6M	0.52	-2	-7	-220
Liber 1 Año	1.09	-4	-16	-182
Prime Rate	3.25	0	0	-75

COMMODITIES	Spot	Var - 1d	Var - 7d	Var - 30d	YTD 2009	Precio 3M
Oro (\$/oz)	1,139.2	20.50	35.40	85.60	257.15	1,139.2
Plata (\$/oz)	18.4	0.95	0.80	0.92	7.00	18.4
Cobre (\$/TM)	6,830.8	330.00	314.00	620.25	3,930.75	6,850.0
Zinc (\$/TM)	2,252.8	105.25	119.00	226.60	1,132.75	2,279.0
Estaño (\$/TM)	15,069.0	258.00	239.00	111.00	4,719.00	14,990.0
Plomo (\$/TM)	2,369.5	116.75	96.25	190.50	1,424.50	2,390.0
Aluminio (\$/TM)	1,997.0	83.00	78.50	127.15	532.00	2,030.0
Molibdeno (\$/lb)	10.8	-	-	-3.13	-1.00	-
WTI (\$/barril)	78.90	2.55	-0.53	0.37	34.30	78.90 *
Brent (\$/barril)	77.86	2.38	0.64	1.83	36.10	78.76 *

(* Precios Futuros a 1 mes)

BONOS DEL TESORO AMERICANO

Treasuries	Hoy Yield	Variación (en pbs)		
		1 mes	YTD 2009	1 año
2 Años	0.77	-19	0	-44
3 Años	1.29	-21	32	-26
5 Años	2.19	-17	64	-14
10 Años	3.34	-8	112	-40
15 Años	3.99	-2	90	-44
20 Años	4.18	-4	111	-27
30 Años	4.28	3	160	5



Fecha de Publicación	Variables Económicas a ser Publicadas en EE.UU	Período	Estimado por el mercado	Cifra al cierre	Última cifra publicada
17-Nov-2009	IPP (MoM)	Oct	0.5%	0.3%	-0.6%
17-Nov-2009	IPP excluye comida y energía (MoM)	Oct	0.1%	-0.6%	-0.1%
17-Nov-2009	Precios al productor (YoY)	Oct	-1.8%	-1.9%	-4.8%
17-Nov-2009	IPP excl comida y energía (YoY)	Oct	1.4%	0.7%	1.8%
17-Nov-2009	Flujos netos TIC a largo plazo	Set	\$30.0B	--	\$28.6B
17-Nov-2009	Flujos netos totales TIC	Set	--	--	\$10.2B
17-Nov-2009	Producción industrial	Set	0.4%	--	0.7%
17-Nov-2009	Utilización de capacidad	Oct	70.8%	--	70.5%
17-Nov-2009	Índice NAHB mercado viviendas (*)	Nov	19	--	18
17-Nov-2009	Propensión al consumo ABC	15-Nov	--	--	-46
18-Nov-2009	Solicitudes de hipoteca MBA	13-Nov	--	--	3.2%

K= Mil, M= Millón, B= Billón (= Mil Mill) *National Association of Home Builders

Fuente: Bloomberg, Reuters, SBS, BCRP.

Este reporte se publica con fines informativos. El Banco de la Nación no se responsabiliza por cualquier error u omisión en su contenido, ni con los resultados de las decisiones de inversión por parte de los inversionistas.

DEPARTAMENTO DE FINANZAS

Jefe de Estadística: Erick Mendoza
Teléfono: 5192000 - anexo 12136

Analista responsable: Esteban Guerra
Teléfono: 5192000 - anexo 12431