

Bolsa de Valores de Lima

La Bolsa de Valores de Lima avanzó, antes de que Moody's anunciara su decisión de subir a grado de inversión la nota de deuda soberana del país, impulsada por los papeles mineros, industriales, agrarios y financieros, en medio de alentadoras noticias sobre un proyecto de biocombustibles de la empresa Maple, un repunte de los precios de los metales; y una sesión mixta en Wall Street. Al cierre de las operaciones, el índice general subió un 0,52% a 14.213,36 puntos, el índice selectivo, que agrupa a los 15 papeles líderes, avanzó un 0,65% a 22.675,01 unidades, y el índice Inca, que incluye a las 20 acciones más líquidas del mercado, ganó un 0,01% a 82,86 puntos. En la sesión se negociaron S/118,6 millones (US\$ 41,3 millones) en 1.073 operaciones; y en lo que va del año, el índice general ha ganado un 101,65%.

Bolsas Latinoamericanas	Cierre	Var 1-d%	Var 30-d%	YTD 2009
Lima (IGBVL)	14,213	0.52	-3.10	101.65
Lima (ISBVL)	22,675	0.65	-4.50	93.95
Bogotá (IGBC)	11,683	0.78	4.16	54.53
Buenos Aires (MERVAL)	2,230	0.67	-2.83	106.51
Caracas (IBVC)	55,124	0.30	4.42	57.09
México (IPC)	31,956	0.17	3.08	42.79
Santiago (IPSA)	3,483	0.28	4.76	46.57
Sao Paulo (BOVESPA)	68,622	-0.99	2.99	82.75

Comentario del Tipo de Cambio Local

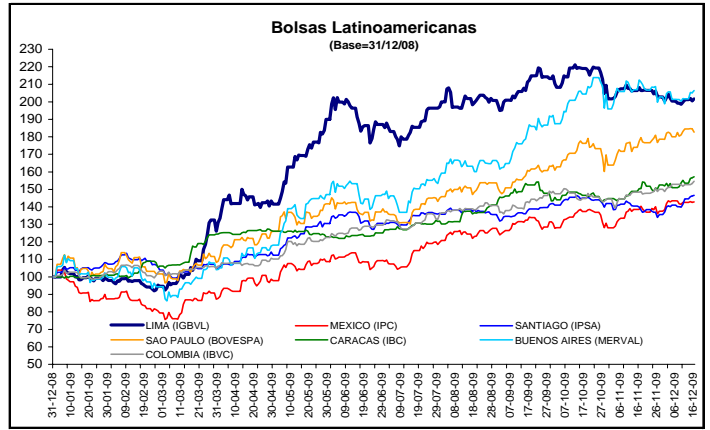
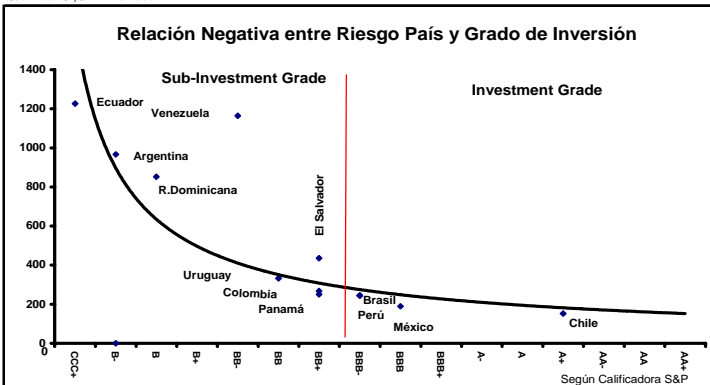
El Nuevo Sol revirtió sus ganancias iniciales y se depreció en 0,17 por ciento, en medio del alza global del dólar que motivó a los clientes extranjeros a comprar la divisa estadounidense aprovechando los precios del mercado cambiario local. Al cierre de las operaciones, el sol cotizó en 2,876/2,878 unidades por dólar, frente a las 2,871/2,873 del cierre previo, con un monto negociado que alcanzó unos 243 millones de dólares. La moneda peruana en lo que va del año acumula una ganancia del 8,23 por ciento. El tipo de cambio en el mercado informal marcaba 2,867/2,869 soles por dólar, y en las ventanillas de los bancos, el precio registraba 2,800/2,930 soles por dólar.

Fuente: Reuters - Datatec

Operaciones de Banco Central de Reserva

Subasta de Certificados de Depósitos, Repos y Depósitos a Plazo

La tasa de interés interbancaria promedio en moneda nacional fue 1,19 por ciento. El saldo de la cuenta corriente de las empresas bancarias en el BCRP fue S/. 497,6 millones al cierre de operaciones. Antes de las operaciones del BCRP, dicho saldo fue positivo en S/. 1 864,8 millones. El BCRP colocó S/. 500,0 millones en CD BCRP a overnight, a la tasa promedio de 1,18 por ciento, S/. 500,1 millones en CD BCRP a overnight, a la tasa promedio de 1,22 por ciento, S/. 300,0 millones en CD BCRP a 3 meses, a la tasa promedio de 1,24 por ciento, S/. 100,0 millones en CD BCRP a 6 meses, a la tasa promedio de 1,31 por ciento. Al cierre, el saldo de Certificados de Depósitos del BCRP asciende a S/14.729,6 millones.



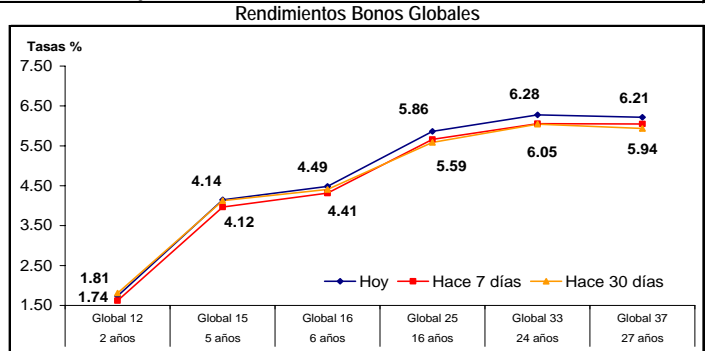
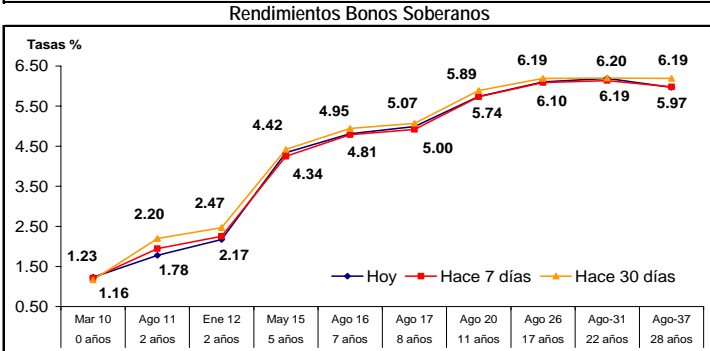
Monedas	Cotización por US\$	Variación %			
		1 d	7 d	30 d	YTD 2009
Nuevo Sol	2.8745	0.10	-0.07	0.23	-8.29
Real Brasileño	1.7563	0.25	-0.33	2.58	-24.12
Peso Mexicano	12.7225	0.22	-1.36	-2.15	-6.95
Peso Chileno	498.00	-0.19	-0.52	0.28	-22.00
Peso Argentino	3.8100	-0.06	0.18	-0.13	10.32
Peso Colombiano	2002.75	0.05	-0.90	1.83	-10.93

Operaciones Overnight S/.	Hoy	Var-1d%	Var-7d%	Var-30d%
Tasa mínima (%)	1.15	4.55	0.00	-4.17
Tasa máxima (%)	1.25	0.00	4.17	0.00
Tasa promedio (%)	1.19	-2.46	-0.83	-4.80

Operaciones Overnight US\$.	Hoy	Var-1d%	Var-7d%	Var-30d%
Tasa mínima (%)	0.20	0.00	0.00	-42.86
Tasa máxima (%)	0.20	0.00	0.00	-42.86
Tasa promedio (%)	0.20	0.00	0.00	-42.86

Riesgo País (Embi+)	Spread				Clasif. S&P
	Hoy	-1d	-7d	-30d	
Mdos. Emergentes	294	294	313	313	
Región	345	344	363	355	
Argentina	689	709	794	728	B-
Brasil	201	196	209	220	BBB-
Colombia	214	206	213	212	BB+
Chile	104	104	123	129	A+
Ecuador	827	862	834	829	CCC+
El Salvador	346	347	357	385	BB+
México	172	170	180	185	BBB
Panamá	176	173	180	202	BB+
Perú	190	186	185	190	BBB-
R.Dominicana	439	428	438	478	B
Uruguay	251	252	259	270	BB
Venezuela	1,088	1,092	1,175	1,045	BB-

Curvas de Rendimiento de los Bonos Soberanos y Globales



Variables Macroeconómicas					
	Mes	Mensual	2008	2007	2006
PBI (%)	Oct-09	0.83	9.84	8.86	7.74
Inflación (%)	Nov-09	-0.11	6.65	3.93	1.14
Desempleo (%)	Set 09 - Nov 09	7.2	7.8	7.45	7.44
B.C. (Mill. de US\$)	Oct-09	556	3,090	8,356	8,934
RIN (Mill. de US\$)	Dic-09	33,706 (*)	31,196	27,689	17,275

Indicadores del Sistema Bancario				
	Mes	YTD 2009	2008	2007
Colocaciones (Mill. S/.)	Oct-09	89,343	91,879	66,829
Depósitos (Mill. S/.)	Oct-09	99,600	99,115	75,004
Morosidad	Oct-09	1.63	1.27	1.26
ROA	Oct-09	2.26	2.56	2.49
ROE	Oct-09	25.24	31.06	27.86

(*) Al 14 diciembre de 2009

Este reporte se publica con fines informativos. El Banco de la Nación no se responsabiliza por cualquier error u omisión en su contenido, ni con los resultados de las decisiones de inversión por parte de los inversionistas.

DEPARTAMENTO DE FINANZAS

Jefe de Estadística: Erick Mendoza
Teléfono: 5192000 - anexo 12136

Analista responsable: Esteban Guerra C.
Teléfono: 5192000 - anexo 12431

HECHOS DE IMPORTANCIA

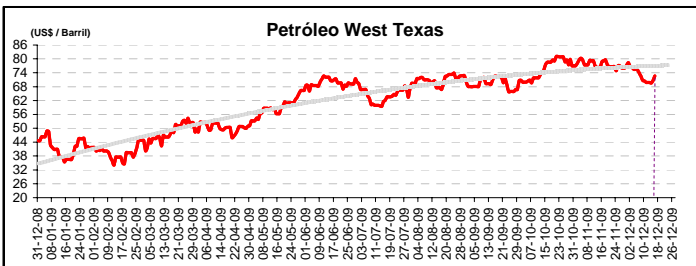
La Reserva Federal expresó un cauto optimismo respecto a una mejoría en el mercado laboral estadounidense, pero reiteró su compromiso de mantener las tasas de interés en el rango actual de 0 a 0,25%, como esperaban los mercados, por un "período prolongado", y destacó los avances de la economía diciendo que terminaría con la mayor parte de sus programas de préstamos de emergencia el 1 de febrero, como estaba planeado. El Banco Central expresó que "Las condiciones económicas, incluyendo la baja tasa de utilización de recursos, las bajas tendencias inflacionarias y las expectativas inflacionarias estables, probablemente demanden niveles excepcionalmente bajos en las tasas de fondos federales por un período prolongado". En otro informe, la oficina de estadísticas de la Unión Europea, Eurostat, mostró que los precios al consumidor en los 16 países que utilizan el euro subieron un 0,1% mes a mes y un 0,5% en los 12 meses a noviembre. Sin los volátiles precios de los alimentos y energía, o la inflación subyacente, los precios no tuvieron cambios mes a mes en noviembre y subieron un 1% frente al año previo, lo mismo que octubre.

El Departamento de Trabajo informó que los precios al consumidor de Estados Unidos subió un 0,4% en noviembre sobre una base ajustada estacionalmente, tras un dato no revisado de un alza de 0,3% en octubre, debido a un repunte en los costos de los energéticos; y en los últimos 12 meses los precios subieron un 1,8%. Por su parte la inflación subyacente, que no incluyen los rubros volátiles de los alimentos y la energía, se mantuvo sin cambios en el mes de noviembre, dado que las caídas en el rubro vivienda compensaron las alzas en los precios de los vehículos, atención de salud y tarifas aéreas; mientras que en el período de 12 meses subieron un 1,7%. De otro lado, el Departamento de Comercio informó que en noviembre los inicios de construcción de nuevas casas en EEUU se incrementaron un 8,9%, a una tasa ajustada estacionalmente de 574.000 unidades, por debajo de lo esperado, luego de un leve incremento de la actividad para las viviendas unifamiliares que subieron un 2,1% el mes pasado a una tasa anual de 482.000 unidades, tras caer fuertemente en octubre. En tanto, que los inicios de construcción en el segmento multifamiliar repuntaron un 67,3%, a un ritmo anualizado de 92.000 unidades, revirtiendo el desplome reportado el mes anterior.

Bolsas Internacionales	Cierre	Var 1-d%	Var 30-d%	YTD% 2009
DOW JONES (EE.UU)	10,441	-0.10	0.33	18.97
NASDAQ (EE.UU)	2,207	0.27	0.41	39.94
S&P 500 (EE.UU)	1,109	0.11	-0.01	22.80
FTSE (Inglaterra)	5,320	0.65	-1.16	19.98
DAX (Alemania)	5,903	1.58	1.70	22.73
NIKKEI (Japón)	10,177	0.93	3.94	14.87
SHANGAI (China)	3,255	-0.59	-0.61	78.78

Monedas	Cierre Spot	Variación %			
		1 d	7 d	30 d	YTD 2009
EURO (\$/€)	1.4531	-0.05	-1.32	-2.93	4.01
YEN Japonés (Y/\$)	89.78	0.19	2.17	0.82	-0.95
LIBRA (\$/£)	1.6334	0.41	0.45	-2.88	11.93
FRANCO Suizo (fr/\$)	1.0385	-0.18	1.15	3.07	-2.83
DÓLAR Canadiense (Ca/\$)	1.0613	0.01	0.64	1.32	-12.92

Bancos Centrales	Hoy	Variación (en pbs)		
		1 mes	YTD 2009	1 año
EE.UU.	0.25	0	0	0
ZONA EURO	1.00	0	-150	-150
INGLATERRA	0.50	0	-150	-150
CANADÁ	0.25	0	-125	-125
JAPÓN	0.10	0	0	-20



Comentario del Mercado Accionario de EE.UU.

Las acciones estadounidenses cerraron mixtas, en una sesión en donde inicialmente subieron, porque fuentes dijeron que los reguladores mundiales de bancos le darán a las instituciones un periodo de gracia antes de imponer reglas sobre capital más estrictas, y porque el índice de precios al consumidor de Estados Unidos subió un 0,4 por ciento en noviembre, en línea con las expectativas; pero cortaron ganancias después de que la Reserva Federal reiteró su intención de mantener las tasas de interés bajas por un largo período para asegurar una recuperación económica sustentable. El promedio industrial Dow Jones cayó 10,88 puntos, o un 0,1 por ciento, a 10.441,12 unidades, el índice Standard & Poor's 500 avanzó 1,25 puntos, o un 0,11 por ciento, a 1.109,18 unidades, y el índice tecnológico Nasdaq Composite ganó 5,86 puntos, o un 0,27 por ciento, a 2.206,91 unidades.

Comentario de la Divisa Estadounidense

El dólar subió frente al yen después de que el Comité Federal de Mercado Abierto de la FED de EEUU mantuvo sus tasas de interés cerca de cero y porque recordó a los mercados que dejará expirar la mayoría de sus facilidades especiales de liquidez a comienzos del próximo año. El euro obtuvo un leve repunte después de que una leve inflación en EEUU sugirió que el banco central no tiene prisa por subir sus tasas de interés, y en medio de una rebaja de la calificación de la deuda de Grecia por parte de Standard & Poor's, y la última operación de liquidez a un año del Banco Central Europeo en la cual los bancos de la región obtuvieron 97.000 millones de euros. Frente al yen, el dólar subió un 0,19% a 89,78 unidades, en tanto que el euro se mantuvo sin mayores variaciones en la sesión a 1,4531 dólares.

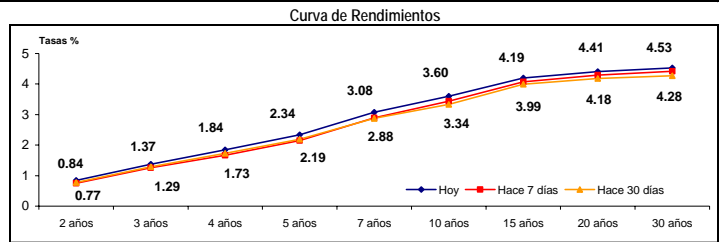
TASAS	Hoy	Variación (en pbs)		
		1 semana	1 mes	12 meses
Libor 1M	0.23	-0	-0	-65
Libor 3M	0.25	-0	-2	-159
Libor 6M	0.45	-1	-7	-172
Libor 1 Año	1.00	-0	-8	-136
Prime Rate	3.25	0	0	0

COMMODITIES	Spot	Var - 1d	Var - 7d	Var - 30d	YTD 2009	Precio 3M
Oro (\$/oz)	1,137.9	12.70	9.30	-1.30	255.85	1,136.2
Plata (\$/oz)	17.7	0.29	0.33	-0.68	6.32	17.7
Cobre (\$/TM)	6,997.0	142.75	91.50	166.25	4,097.00	7,039.0
Zinc (\$/TM)	2,397.4	98.65	119.15	144.65	1,277.40	2,434.0
Estaño (\$/TM)	15,410.0	146.00	198.00	341.00	5,060.00	15,475.0
Plomo (\$/TM)	2,377.5	50.50	131.00	8.00	1,432.50	2,410.0
Aluminio (\$/TM)	2,239.8	42.15	64.00	242.75	774.75	2,276.0
Molibdeno (\$/lb)	11.1	0.10	0.10	0.35	-0.65	-
WTI (\$/barril)	72.66	1.97	1.99	-6.24	28.06	72.66 *
Brent (\$/barril)	73.62	1.71	1.44	-4.24	31.86	73.55 *

(* Precios Futuros a 1 mes)

BONOS DEL TESORO AMERICANO

Treasuries	Hoy Yield	Variación (en pbs)		
		1 mes	YTD 2009	1 año
2 Años	0.84	6	7	19
3 Años	1.37	8	40	47
5 Años	2.34	15	78	104
10 Años	3.60	26	139	134
15 Años	4.19	20	110	106
20 Años	4.41	22	133	135
30 Años	4.53	25	185	179



Fecha de Publicación	Variables Económicas a ser Publicadas en EE.UU	Período	Estimado por el mercado	Cifra al cierre	Última cifra publicada
17-Dic-2009	Peticiones iniciales de desempleo	12-Dic	465K	480K	473K
17-Dic-2009	Reclamos continuos	05-Dic	5170K	5186K	5181K
17-Dic-2009	RPX Composite 28d (YoY)	Oct	--	--	-10.02%
17-Dic-2009	RPX Composite 28días	21-Oct	--	--	19396.00%
17-Dic-2009	Índice de indicadores líderes	Nov	0.0	--	0.30%
17-Dic-2009	La Fed de Philadelphia	Dic	16.0	--	1670.00%
21-Dic-2009	Chicago Fed Nat Activity Index	Nov	--	--	-108.00%
22-Dic-2009	PIB QoQ (anualizado)	III Trim	0.0	--	2.80%
22-Dic-2009	Consumo personal	III Trim	0.0	--	2.90%
22-Dic-2009	Índice de precios del PIB	III Trim	0.0	--	0.50%
22-Dic-2009	PCE principal (QoQ)	III Trim	0.0	--	1.30%

K= Mil, M= Millón, B= Billón (= Mil Mill) F=Cifras Revisadas (MoM)=Mes/Mes

Fuente: Bloomberg, Reuters, SBS, BCRP.

Este reporte se publica con fines informativos. El Banco de la Nación no se responsabiliza por cualquier error u omisión en su contenido, ni con los resultados de las decisiones de inversión por parte de los inversionistas.

DEPARTAMENTO DE FINANZAS

Jefe de Estadística: Erick Mendoza
Teléfono: 5192000 - anexo 12136

Analista responsable: Esteban Guerra C.
Teléfono: 5192000 - anexo 12431