

**Bolsa de Valores de Lima**

La Bolsa de Valores de Lima bajó, presionada principalmente por las acciones líderes del sector minero, industrial y financiero, en medio de un retroceso de los precios de los metales, y de Wall Street. Al cierre, el índice general perdió un 0,99% a 14.419,03 pts, el índice selectivo cayó un 1,09% a 23.302,62 unidades, y el índice Inca retrocedió un 1,02% a 86,37 puntos. Entre los valores que bajaron están, las acciones de las mineras La Cima I (-2,99%), Volcán B (-1,08%), Cerro Verde (-0,16%), ADR Buenaventura (-1,46%), Southern Copper (-1,43%), y Atacocha (-1,40%); las industriales Austral (-3,23%) y Relapasa (-1,88%); Ferreyros (-2,00%); Scotiabank (-2,11%), y el Banco Continental (-0,84%). En la sesión se negociaron S/. 32,1 mlls (US\$. 11,2 mlls) en 895 operaciones, y en lo que va del año, el índice general ha ganado un 104,56%.

Bolsas Latinoamericanas	Cierre	Var 1-d%	Var 30-d%	YTD 2009
Lima (IGBVL)	14,419	-0.99	-6.74	104.56
Lima (ISBVL)	23,303	-1.09	-6.49	99.32
Bogotá (IGBC)	11,248	0.43	2.17	48.77
Buenos Aires (MERVAL)	2,248	-0.16	-2.67	108.20
Caracas (IBVC)	52,245	-0.65	2.06	48.89
México (IPC)	30,962	-0.53	1.12	38.34
Santiago (IPSA)	3,251	-0.54	-4.99	36.81
Sao Paulo (BOVESPA)	67,317	0.76	3.47	79.27

**Comentario del Tipo de Cambio Local**

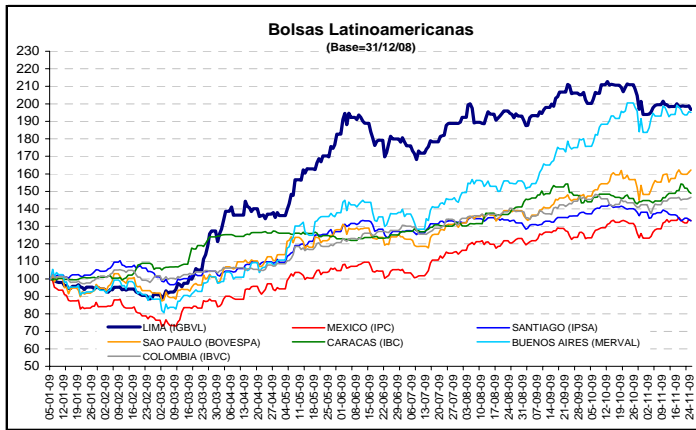
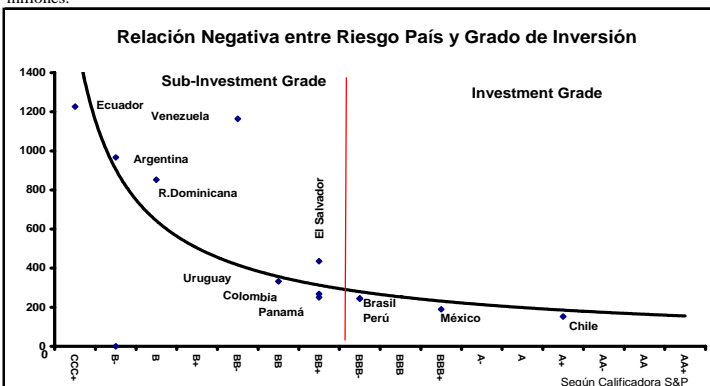
El Nuevo Sol se depreció en 0,35 por ciento, su menor nivel en más de dos semanas, debido al aumento de la demanda de dólares ante los vencimientos de contratos a futuro, el desempeño negativo de los mercados externos, y una apreciación del dólar frente a la mayoría de las monedas de la región. Al cierre de las operaciones, el sol cotizó a 2,884/2,889 unidades por dólar, frente a las 2,878/2,879 del cierre previo, con operaciones negociadas ascendentes a 280 millones de dólares. El Banco central de Reserva del Perú realizó cuatro subastas de Certificados de Depósitos que sumaron 444,6 millones de soles y cuyas tasas oscilaron entre un 1,07 por ciento y un 1,34 por ciento. En lo que va del año, la moneda peruana ha repuntado un 7,88 por ciento.

Fuente: Reuters - Datatec

**Operaciones de Banco Central de Reserva**

**Subasta de Certificados de Depósitos, Repos y Depósitos a Plazo**

La tasa de interés interbancaria promedio en moneda nacional fue 1,23 por ciento. El saldo de la cuenta corriente de las empresas bancarias en el BCRP fue S/. 652,0 millones al cierre de operaciones. Antes de las operaciones del BCRP, dicho saldo fue positivo en S/. 1 126,6 millones. El BCRP colocó S/. 44,5 millones en CD BCRP overnight, a la tasa promedio de 1,07 por ciento, S/. 300,1 millones en CD BCRP overnight, a la tasa promedio de 1,14 por ciento, S/. 50,0 millones en CD BCRP a 3 meses, a la tasa promedio de 1,25 por ciento, y S/. 50,0 millones en CD BCRP a 6 meses, a la tasa promedio de 1,34 por ciento. Al cierre el saldo de Certificados de Depósitos del BCRP ascendió a S/.14.709,4 millones.



Monedas	Cotización por US\$	Variación %			
		1 d	7 d	30 d	YTD 2009
Nuevo Sol	2.8865	0.30	0.72	0.61	-7.91
Real Brasileño	1.7312	0.27	1.14	0.81	-25.20
Peso Mexicano	12.8942	-0.53	-1.11	0.05	-5.70
Peso Chileno	493.95	0.26	0.06	-7.24	-22.64
Peso Argentino	3.8014	0.13	-0.32	-0.51	10.07
Peso Colombiano	1974.93	0.38	0.36	3.14	-12.17

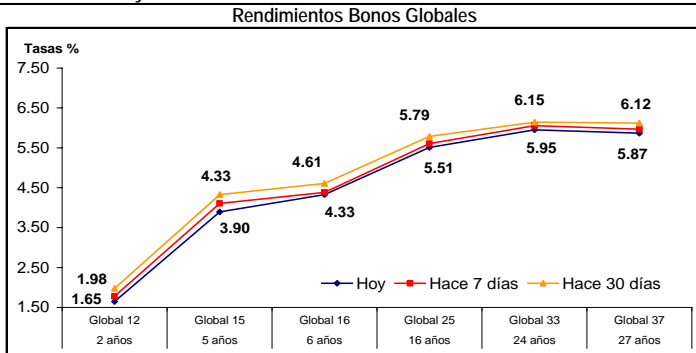
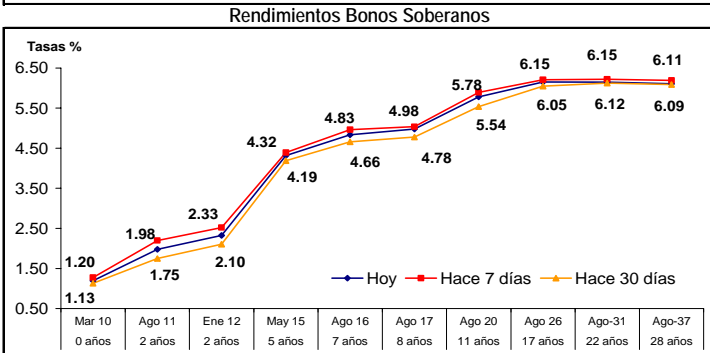
Operaciones Overnight S/.	Hoy	Var-1d%	Var-7d%	Var-30d%
Tasa mínima (%)	1.20	0.00	-4.00	10.09
Tasa máxima (%)	1.30	0.00	4.00	4.00
Tasa promedio (%)	1.23	0.00	-1.60	-0.81

Operaciones Overnight US\$.	Hoy	Var-1d%	Var-7d%	Var-30d%
Tasa mínima (%)	0.20	0.00	0.00	-75.00
Tasa máxima (%)	0.20	0.00	-33.33	-76.47
Tasa promedio (%)	0.20	0.00	-9.09	-75.00

Fuente: Reuters

Riesgo País (Embi+)	Spread				Clasif. S&P
	Hoy	-1d	-7d	-30d	
Mdos. Emergentes	310	306	313	304	
Región	347	344	355	344	
Argentina	700	698	724	692	B-
Brasil	216	213	220	224	BBB-
Colombia	206	211	217	225	BB+
Chile	123	124	128	133	A+
Ecuador	825	817	830	804	CCC+
El Salvador	373	370	388	327	BB+
México	169	164	183	190	BBB+
Panamá	193	195	202	191	BB+
Perú	182	184	194	197	BBB-
R.Dominicana	464	462	484	476	B
Uruguay	262	262	265	282	BB
Venezuela	1,055	1,039	1,045	919	BB-

**Curvas de Rendimiento de los Bonos Soberanos y Globales**



Variables Macroeconómicas					
	Mes	Mensual	2008	2007	2006
PBI (%)	Set-09	0.04	9.84	8.86	7.74
Inflación (%)	Oct-09	0.12	6.65	3.93	1.14
Desempleo (%)	Ago 09 - Oct 09	7.6	7.8	7.45	7.44
B.C. (Mill. de US\$)	Set-09	566	3,090	8,356	8,934
RIN (Mill. de US\$)	Nov-09	33,554 (*)	31,196	27,689	17,275

Indicadores del Sistema Bancario				
	Mes	YTD 2009	2008	2007
Colocaciones (Mill. S/.)	Oct-09	89,343	91,879	66,829
Depósitos (Mill. S/.)	Oct-09	99,600	99,115	75,004
Morosidad	Oct-09	1.63	1.27	1.26
ROA	Oct-09	2.26	2.56	2.49
ROE	Oct-09	25.24	31.06	27.86

(\*) Al 23 de noviembre de 2009

Este reporte se publica con fines informativos. El Banco de la Nación no se responsabiliza por cualquier error u omisión en su contenido, ni con los resultados de las decisiones de inversión por parte de los inversionistas.

**DEPARTAMENTO DE FINANZAS**

Jefe de Estadística: Erick Mendoza  
Teléfono: 5192000 - anexo 12136

Analista responsable: Esteban Guerra C.  
Teléfono: 5192000 - anexo 12431

**HECHOS DE IMPORTANCIA**

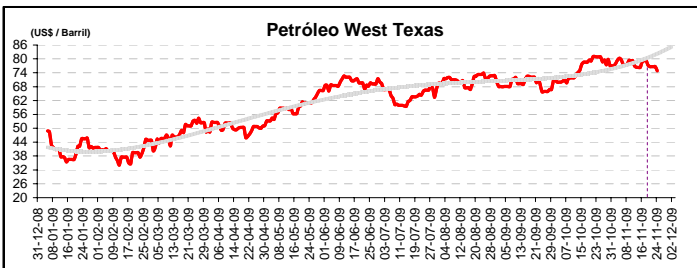
La economía de Estados Unidos se expandió a un ritmo anual del 2,8%, en el tercer trimestre del 2009, menos de lo estimado inicialmente, limitada por las fuertes importaciones y una débil inversión en estructuras no residenciales. El incremento en las importaciones en 20,8% opacó una fuerte recuperación en las exportaciones, ampliando el déficit comercial del país; mientras que la caída de la construcción de estructuras no residenciales, en 15,1% en el último trimestre, resaltó los problemas del mercado inmobiliario comercial. El gasto en consumo, que normalmente representa más de dos tercios de la actividad económica en Estados Unidos, subió a una tasa del 2,9%, frente al 3,4% informado inicialmente; sin embargo alza desde el primer trimestre del 2007 y representa un repunte desde el declive del 0,9% en el segundo trimestre. En el período, las empresas redujeron los inventarios acumulados de bienes no vendidos en el último trimestre a una tasa más lenta de lo estimado; y aunque esta revisión en la estimación redujo el crecimiento del PIB para el tercer trimestre, los analistas señalan que esto ayuda a sentar las bases para la producción en el futuro, con una mayor reposición de inventarios.

Según el instituto Conference Board, la confianza del consumidor estadounidense subió en noviembre tras una inesperada caída en octubre, con menos consumidores manifestando dudas sobre la salud del mercado laboral. El índice sobre la actitud del consumidor se incrementó ligeramente a 49,5 en noviembre, mientras que el componente de la situación actual en el sondeo cayó a 21,0 en noviembre, desde 21,1 en el mes anterior, su lectura más baja en 26 años. De otro lado, según un sondeo de Reuters, las ventas de casas nuevas en Estados Unidos probablemente subieron en octubre, pero los pronósticos variaron ampliamente por el impacto que habría tenido el crédito fiscal para las compras de la primera vivienda. Las ventas de nuevas viviendas habrían subido cerca de un 2% el mes pasado a 410.000 unidades sobre una base anual ajustada estacionalmente, desde 402.000 en septiembre. Y en otro indicio de estabilidad del sector vivienda, el índice compuesto de S&P/Case-Shiller para 20 áreas metropolitanas subió un 0,3 por ciento en septiembre, algo que los analistas adjudicaron al programa de apoyo fiscal a los compradores por primera vez.

Bolsas Internacionales	Cierre	Var 1-d%	Var 30-d%	YTD% 2009
DOW JONES (EE.UU)	10,434	-0.16	4.63	18.88
NASDAQ (EE.UU)	2,169	-0.31	0.18	37.55
S&P 500 (EE.UU)	1,106	-0.05	2.41	22.41
FTSE (Inglaterra)	5,324	-0.59	2.24	20.07
DAX (Alemania)	5,769	-0.55	0.51	19.94
NIKKEI (Japón)	9,402	-1.01	-8.57	6.12
SHANGAI (China)	3,224	-3.45	3.72	77.04

Monedas	Cierre Spot	Variación %			
		1 d	7 d	30 d	YTD 2009
EURO (\$/€)	1.4968	0.05	0.62	-0.27	7.14
YEN Japonés (Y/\$)	88.5	-0.53	-0.84	-3.87	-2.36
LIBRA (\$/£)	1.6587	-0.11	-1.34	1.72	13.66
FRANCO Suizo (fr/\$)	1.0088	-0.12	-0.72	0.43	-5.60
DÓLAR Canadiense (Ca/\$)	1.058	0.23	0.67	1.00	-13.19

Bancos Centrales	Hoy	Variación (en pbs)		
		1 mes	YTD 2009	1 año
EE.UU.	0.25	0	0	-75
ZONA EURO	1.00	0	-150	-225
INGLATERRA	0.50	0	-150	-250
CANADÁ	0.25	0	-125	-200
JAPÓN	0.10	0	0	-20



**Comentario del Mercado Accionario de EE.UU.**

Las acciones estadounidenses cayeron, presionadas por un crecimiento menor de lo esperado de la economía y del índice de precios de casas, atenuados en parte por el avance de la confianza al consumidor, en una sesión de poco volumen de negocios antes de la fiesta de Acción de Gracias, pero las pérdidas se redujeron luego de que la FED mejoró sus perspectivas para el 2010. El promedio industrial DJ bajó un 0,16%, a 10.433,71 unidades, el índice S&P's 500 perdió un 0,05%, a 1.105,65 unidades, y el índice tecnológico Nasdaq Composite retrocedió un 0,31%, a 2.169,18 unidades. Las acciones de Hewlett-Packard Co encabezaron las caídas del Dow, un día después de que el referente de tecnología dijo que la economía estadounidense seguía ofreciendo retos, mientras que las acciones financieras mostraron debilidad durante toda la sesión, entre ellas las acciones de JPMorgan Chase & Co.

**Comentario de la Divisa Estadounidense**

El dólar cayó a un mínimo de seis semanas frente al yen, después de que los datos económicos de Estados Unidos mantuvieran vivos los temores sobre la recuperación económica, aumentando el atractivo de la seguridad de la moneda japonesa. Sin embargo, el dólar se mantuvo casi estable frente al euro, luego que un declive en las acciones en Wall Street redujera el apetito por el riesgo y los inversionistas se mostraran renuentes a poner grandes apuestas de cara al feriado del Día de Acción de Gracias del jueves. En las operaciones de la tarde, el dólar cerró con un declive del 0,53% a 88,50 yenes, después de tocar un mínimo de la sesión de 88,36 yenes su menor nivel en seis semanas; y el euro avanzó ligeramente en un 0,05% a 1.4968 dólares.

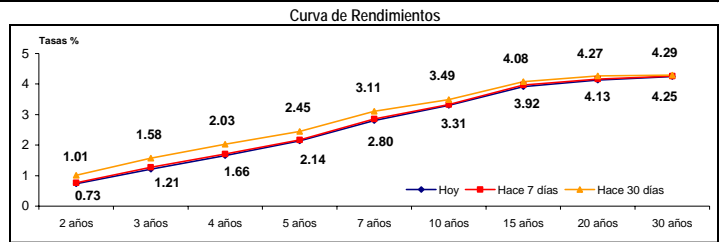
TASAS	Hoy	Variación (en pbs)		
		1 semana	1 mes	12 meses
Líbor 1M	0.24	-0	-1	-118
Líbor 3M	0.26	-1	-2	-191
Líbor 6M	0.48	-2	-10	-209
Líbor 1 Año	1.01	-5	-22	-175
Prime Rate	3.25	0	0	-75

COMMODITIES	Spot	Var - 1d	Var - 7d	Var - 30d	YTD 2009	Precio 3M
Oro (\$/oz)	1,169.4	3.30	28.10	114.00	287.35	1,168.6
Plata (\$/oz)	18.5	-0.03	0.09	0.83	7.13	18.4
Cobre (\$/TM)	6,840.8	-79.25	35.75	215.00	3,940.75	6,870.0
Zinc (\$/TM)	2,205.0	-35.75	-31.00	-42.50	1,085.00	2,236.0
Estaño (\$/TM)	14,993.0	-207.00	-12.00	-422.00	4,643.00	14,975.0
Plomo (\$/TM)	2,306.5	-78.00	-58.50	-28.75	1,361.50	2,333.0
Aluminio (\$/TM)	1,990.5	-12.50	-21.00	53.00	525.50	2,024.0
Molibdeno (\$/lb)	10.8	-	-	-1.75	-1.00	-
WTI (\$/barril)	74.92	-1.64	-4.22	-5.92	30.32	76.02 *
Brent (\$/barril)	75.83	-1.03	-2.46	-1.19	34.07	76.46 *

(\*) Precios Futuros a 1 mes

**BONOS DEL TESORO AMERICANO**

Treasuries	Hoy Yield	Variación (en pbs)		
		1 mes	YTD 2009	1 año
2 Años	0.73	-27	-4	-55
3 Años	1.21	-37	24	-30
5 Años	2.14	-31	58	-7
10 Años	3.31	-19	109	-2
15 Años	3.92	-16	82	-12
20 Años	4.13	-14	106	11
30 Años	4.25	-5	157	47



Fecha de Publicación	Variables Económicas a ser Publicadas en EE.UU	Período	Estimado por el mercado	Cifra al cierre	Última cifra publicada
25-Nov-2009	Solicitudes de hipoteca MBA	20-Nov	--	-4.50%	0.30%
25-Nov-2009	Ingresos personales	OCT	0.1%	--	0.00%
25-Nov-2009	Gasto personal	OCT	0.50%	--	-0.50%
25-Nov-2009	PCE (MoM)	OCT	0.10%	--	0.10%
25-Nov-2009	PCE Central (YoY)	OCT	1.40%	--	1.30%
25-Nov-2009	Deflactor PCE (YoY)	OCT	0.10%	--	-0.50%
25-Nov-2009	Órdenes bienes duraderos	OCT	0.50%	--	1.40%
25-Nov-2009	Durables no transportación	OCT	0.70%	--	1.20%
25-Nov-2009	Peticiones iniciales de desempleo	21-Nov	500K	--	505K
25-Nov-2009	Reclamos continuos	14-Nov	5565K	--	5611K
25-Nov-2009	Confianza Univ. Michigan	NOV F	67	--	66

K= Mil, M= Millón, B= Billón (= Mil Mill)

Fuente: Bloomberg, Reuters, SBS, BCRP.

Este reporte se publica con fines informativos. El Banco de la Nación no se responsabiliza por cualquier error u omisión en su contenido, ni con los resultados de las decisiones de inversión por parte de los inversionistas.

**DEPARTAMENTO DE FINANZAS**