

Bolsa de Valores de Lima

La Bolsa de Valores de Lima bajó por segunda sesión consecutiva, presionada principalmente por las acciones financieras y mineras, en medio de un retroceso de los precios del oro, por expectativas respecto a la aplicación del impuesto a la ganancia capital; y en línea con Wall Street. El índice general cayó un 0,21 por ciento a 14.292,87 puntos, el índice selectivo que agrupa a los 15 papeles líderes, retrocedió un 0,30 por ciento a 23.083,71 unidades, y el índice Inca que incluye a las 20 acciones más líquidas del mercado, bajó un 1,42 por ciento a 85,24 puntos. En la sesión se negociaron S/. 57,7 millones (unos US\$. 20,1 millones) en 1093 operaciones; y en lo que va del año, el índice general acumula una ganancia de 102,77 por ciento.

| Bolsas Latinoamericanas | Cierre | Var 1-d% | Var 30-d% | YTD 2009 |
|-------------------------|--------|----------|-----------|----------|
| Lima (IGBVL) | 14,293 | -0.21 | -0.95 | 102.77 |
| Lima (ISBVL) | 23,084 | -0.30 | 0.80 | 97.44 |
| Bogotá (IGBC) | 11,348 | 0.89 | 4.84 | 50.10 |
| Buenos Aires (MERVAL) | 2,189 | 1.46 | 3.25 | 102.71 |
| Caracas (IBVC) | 53,545 | 1.56 | 5.83 | 52.59 |
| México (IPC) | 30,775 | 1.08 | 7.34 | 37.51 |
| Santiago (IPSA) | 3,222 | 1.20 | -3.00 | 35.59 |
| Sao Paulo (BOVESPA) | 67,082 | 1.04 | 11.50 | 78.65 |

Comentario del Tipo de Cambio Local

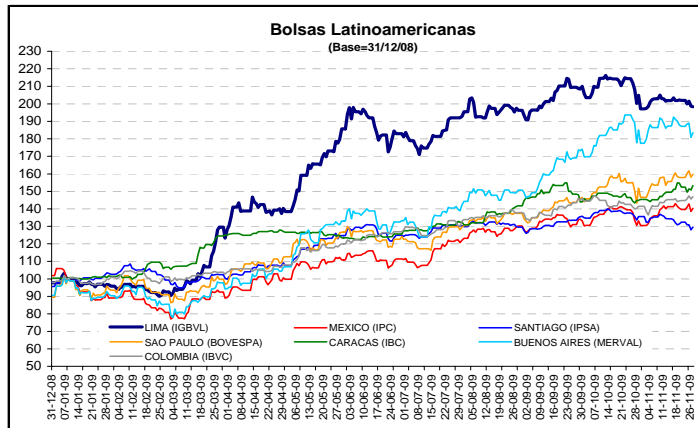
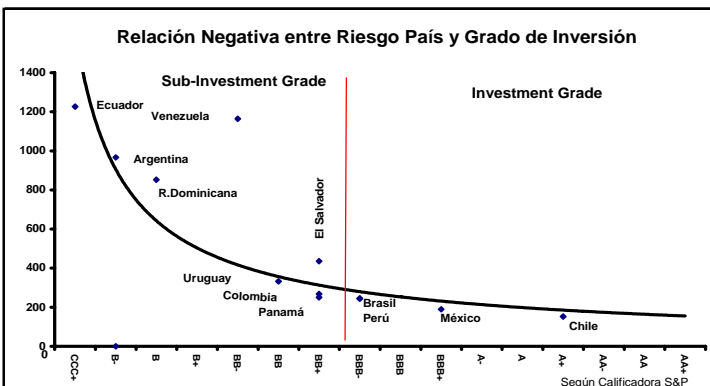
El Nuevo Sol se apreció en 0,24 por ciento, en línea con las monedas de la región, en una sesión donde la venta de dólares de clientes institucionales impulsó a los bancos a ofertar su excedente de divisa estadounidense, pero por debajo del precio que compraron. Al cierre de las operaciones, el sol cotizó en 2,885/2,888 unidades por dólar, frente a las 2,894/2,895 del cierre previo, con un monto negociado que alcanzó unos 151 millones de dólares. En lo que va del año, la moneda local acumula una ganancia del 7,91 por ciento. Según analistas de mercado, es probable que en la semana siguiente, la moneda peruana fluctúe entre 2,87 y 2,88 unidades por dólar

Fuente: Reuters - Datatec

Operaciones de Banco Central de Reserva

Subasta de Certificados de Depósitos, Repos y Depósitos a Plazo

La tasa de interés interbancaria promedio en moneda nacional fue 1,24 por ciento. El saldo de la cuenta corriente de las empresas bancarias en el BCRP fue S/. 403,3 millones al cierre de operaciones. Antes de las operaciones del BCRP, dicho saldo fue positivo en S/. 1 509,9 millones. El Banco Central de Reserva colocó S/. 1 000,0 millones en CD BCRP overnight, a la tasa promedio de 1,12 por ciento. Al cierre de la jornada, el saldo de Certificados de Depósito del BCRP asciende a 15.137,30 millones.



| Monedas | Cotización por US\$ | Variación % | | | |
|-----------------|---------------------|-------------|-------|-------|----------|
| | | 1 d | 7 d | 30 d | YTD 2009 |
| Nuevo Sol | 2.8865 | -0.28 | 0.21 | -0.77 | -7.91 |
| Real Brasileño | 1.7408 | -0.35 | 0.54 | -2.16 | -24.79 |
| Peso Mexicano | 12.9291 | -0.53 | -1.06 | -2.87 | -5.44 |
| Peso Chileno | 493.25 | -0.26 | -1.62 | -7.09 | -22.75 |
| Peso Argentino | 3.8077 | 0.24 | 0.18 | -0.31 | 10.26 |
| Peso Colombiano | 1993.63 | 0.64 | 1.16 | -1.31 | -11.34 |

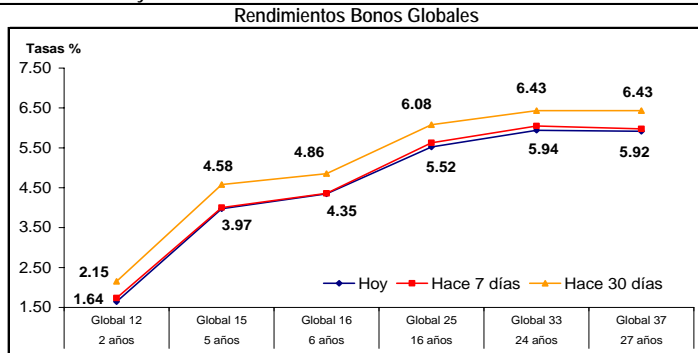
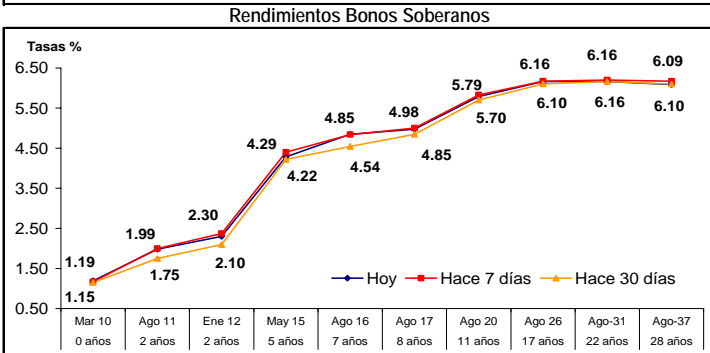
| Operaciones Overnight S/. | Hoy | Var-1d% | Var-7d% | Var-30d% |
|---------------------------|------|---------|---------|----------|
| Tasa mínima (%) | 1.15 | -4.17 | -4.17 | 0.00 |
| Tasa máxima (%) | 1.25 | -3.85 | 0.00 | 0.00 |
| Tasa promedio (%) | 1.24 | -3.13 | 1.64 | 5.08 |

| Operaciones Overnight US\$. | Hoy | Var-1d% | Var-7d% | Var-30d% |
|-----------------------------|------|---------|---------|----------|
| Tasa mínima (%) | 0.20 | 0.00 | 0.00 | -63.64 |
| Tasa máxima (%) | 0.20 | 0.00 | 0.00 | -72.60 |
| Tasa promedio (%) | 0.20 | 0.00 | 0.00 | -66.10 |

Fuente: Reuters

| Riesgo País (Embi+) | Spread | | | | Clasif. S&P |
|---------------------|--------|-------|-------|------|-------------|
| | Hoy | -1d | -7d | -30d | |
| Mdos. Emergentes | 311 | 311 | 310 | 334 | |
| Región | 360 | 346 | 349 | 375 | |
| Argentina | 737 | 701 | 710 | 711 | B- |
| Brasil | 227 | 216 | 217 | 247 | BBB- |
| Colombia | 215 | 200 | 216 | 263 | BB+ |
| Chile | 124 | 124 | 124 | 137 | A+ |
| Ecuador | 832 | 825 | 830 | 812 | CCC+ |
| El Salvador | 378 | 374 | 375 | 384 | BB+ |
| México | 179 | 168 | 167 | 223 | BBB+ |
| Panamá | 197 | 197 | 198 | 228 | BB+ |
| Perú | 191 | 181 | 190 | 233 | BBB- |
| R.Dominicana | 471 | 464 | 478 | 504 | B |
| Uruguay | 266 | 262 | 260 | 327 | BB |
| Venezuela | 1,078 | 1,050 | 1,051 | 957 | BB- |

Curvas de Rendimiento de los Bonos Soberanos y Globales



| Variables Macroeconómicas | | | | | |
|---------------------------|-----------------|------------|--------|--------|--------|
| | Mes | Mensual | 2008 | 2007 | 2006 |
| PBI (%) | Set-09 | 0.04 | 9.84 | 8.86 | 7.74 |
| Inflación (%) | Oct-09 | 0.12 | 6.65 | 3.93 | 1.14 |
| Desempleo (%) | Ago 09 - Oct 09 | 7.6 | 7.8 | 7.45 | 7.44 |
| B.C. (Mill. de US\$) | Set-09 | 566 | 3,090 | 8,356 | 8,934 |
| RIN (Mill. de US\$) | Nov-09 | 33,519 (*) | 31,196 | 27,689 | 17,275 |

| Indicadores del Sistema Bancario | | | | |
|----------------------------------|--------|----------|--------|--------|
| | Mes | YTD 2009 | 2008 | 2007 |
| Colocaciones (Mill. S/.) | Oct-09 | 89,343 | 91,879 | 66,829 |
| Depósitos (Mill. S/.) | Oct-09 | 99,600 | 99,115 | 75,004 |
| Morosidad | Oct-09 | 1.63 | 1.27 | 1.26 |
| ROA | Oct-09 | 2.26 | 2.56 | 2.49 |
| ROE | Oct-09 | 25.24 | 31.06 | 27.86 |

(*) Al 26 de noviembre de 2009

Este reporte se publica con fines informativos. El Banco de la Nación no se responsabiliza por cualquier error u omisión en su contenido, ni con los resultados de las decisiones de inversión por parte de los inversionistas.

DEPARTAMENTO DE FINANZAS

Jefe de Estadística: Erick Mendoza
Teléfono: 5192000 - anexo 12136

Analista responsable: Esteban Guerra C.
Teléfono: 5192000 - anexo 12431

Bolsa de Valores de Lima

La Bolsa de Valores de Lima bajó por segunda sesión consecutiva, presionada principalmente por las acciones financieras y mineras, en medio de un retroceso de los precios del oro, por expectativas respecto a la aplicación del impuesto a la ganancia capital; y en línea con Wall Street. El índice general cayó un 0,21 por ciento a 14.292,87 puntos, el índice selectivo que agrupa a los 15 papeles líderes, retrocedió un 0,30 por ciento a 23.083,71 unidades, y el índice Inca que incluye a las 20 acciones más líquidas del mercado, bajó un 1,42 por ciento a 85,24 puntos. En la sesión se negociaron S/. 57,7 millones (unos US\$. 20,1 millones) en 1093 operaciones; y en lo que va del año, el índice general acumula una ganancia de 102,77 por ciento.

| Bolsas Latinoamericanas | Cierre | Var 1-d% | Var 30-d% | YTD 2009 |
|-------------------------|--------|----------|-----------|----------|
| Lima (IGBVL) | 14,293 | -0.21 | -0.95 | 102.77 |
| Lima (ISBVL) | 23,084 | -0.30 | 0.80 | 97.44 |
| Bogotá (IGBC) | 11,348 | 0.89 | 4.84 | 50.10 |
| Buenos Aires (MERVAL) | 2,189 | 1.46 | 3.25 | 102.71 |
| Caracas (IBVC) | 53,545 | 1.56 | 5.83 | 52.59 |
| México (IPC) | 30,775 | 1.08 | 7.34 | 37.51 |
| Santiago (IPSA) | 3,222 | 1.20 | -3.00 | 35.59 |
| Sao Paulo (BOVESPA) | 67,082 | 1.04 | 11.50 | 78.65 |

Comentario del Tipo de Cambio Local

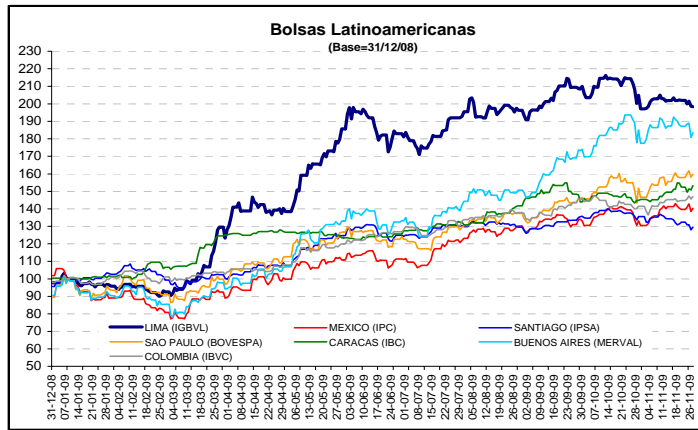
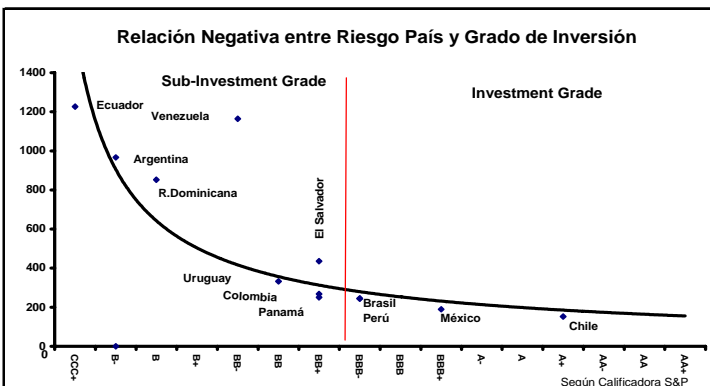
El Nuevo Sol se apreció en 0,24 por ciento, en línea con las monedas de la región, en una sesión donde la venta de dólares de clientes institucionales impulsó a los bancos a ofertar su excedente de divisa estadounidense, pero por debajo del precio que compraron. Al cierre de las operaciones, el sol cotizó en 2,885/2,888 unidades por dólar, frente a las 2,894/2,895 del cierre previo, con un monto negociado que alcanzó unos 151 millones de dólares. En lo que va del año, la moneda local acumula una ganancia del 7,91 por ciento. Según analistas de mercado, es probable que en la semana siguiente, la moneda peruana fluctúe entre 2,87 y 2,88 unidades por dólar

Fuente: Reuters - Datatec

Operaciones de Banco Central de Reserva

Subasta de Certificados de Depósitos, Repos y Depósitos a Plazo

La tasa de interés interbancaria promedio en moneda nacional fue 1,24 por ciento. El saldo de la cuenta corriente de las empresas bancarias en el BCRP fue S/. 403,3 millones al cierre de operaciones. Antes de las operaciones del BCRP, dicho saldo fue positivo en S/. 1 509,9 millones. El Banco Central de Reserva colocó S/. 1 000,0 millones en CD BCRP overnight, a la tasa promedio de 1,12 por ciento. Al cierre de la jornada, el saldo de Certificados de Depósito del BCRP asciende a 15.137,30 millones.



| Monedas | Cotización por US\$ | Variación % | | | |
|-----------------|---------------------|-------------|-------|-------|----------|
| | | 1 d | 7 d | 30 d | YTD 2009 |
| Nuevo Sol | 2.8865 | -0.28 | 0.21 | -0.77 | -7.91 |
| Real Brasileño | 1.7408 | -0.35 | 0.54 | -2.16 | -24.79 |
| Peso Mexicano | 12.9291 | -0.53 | -1.06 | -2.87 | -5.44 |
| Peso Chileno | 493.25 | -0.26 | -1.62 | -7.09 | -22.75 |
| Peso Argentino | 3.8077 | 0.24 | 0.18 | -0.31 | 10.26 |
| Peso Colombiano | 1993.63 | 0.64 | 1.16 | -1.31 | -11.34 |

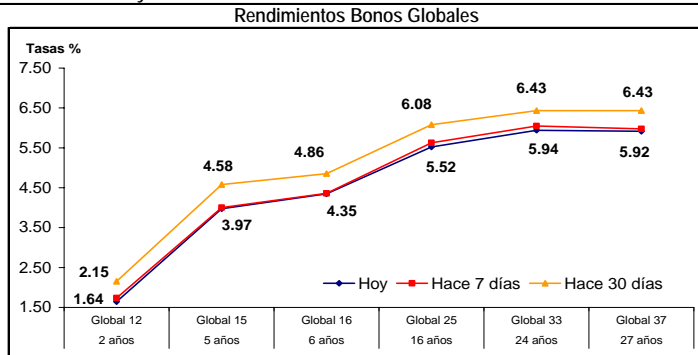
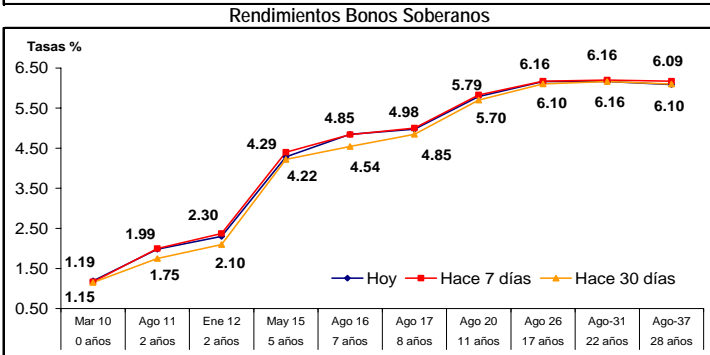
| Operaciones Overnight S/. | Hoy | Var-1d% | Var-7d% | Var-30d% |
|---------------------------|------|---------|---------|----------|
| Tasa mínima (%) | 1.15 | -4.17 | -4.17 | 0.00 |
| Tasa máxima (%) | 1.25 | -3.85 | 0.00 | 0.00 |
| Tasa promedio (%) | 1.24 | -3.13 | 1.64 | 5.08 |

| Operaciones Overnight US\$. | Hoy | Var-1d% | Var-7d% | Var-30d% |
|-----------------------------|------|---------|---------|----------|
| Tasa mínima (%) | 0.20 | 0.00 | 0.00 | -63.64 |
| Tasa máxima (%) | 0.20 | 0.00 | 0.00 | -72.60 |
| Tasa promedio (%) | 0.20 | 0.00 | 0.00 | -66.10 |

Fuente: Reuters

| Riesgo País (Embi+) | Spread | | | | Clasif. S&P |
|---------------------|--------|-------|-------|------|-------------|
| | Hoy | -1d | -7d | -30d | |
| Mdos. Emergentes | 311 | 311 | 310 | 334 | |
| Región | 360 | 346 | 349 | 375 | |
| Argentina | 737 | 701 | 710 | 711 | B- |
| Brasil | 227 | 216 | 217 | 247 | BBB- |
| Colombia | 215 | 200 | 216 | 263 | BB+ |
| Chile | 124 | 124 | 124 | 137 | A+ |
| Ecuador | 832 | 825 | 830 | 812 | CCC+ |
| El Salvador | 378 | 374 | 375 | 384 | BB+ |
| México | 179 | 168 | 167 | 223 | BBB+ |
| Panamá | 197 | 197 | 198 | 228 | BB+ |
| Perú | 191 | 181 | 190 | 233 | BBB- |
| R. Dominicana | 471 | 464 | 478 | 504 | B |
| Uruguay | 266 | 262 | 260 | 327 | BB |
| Venezuela | 1,078 | 1,050 | 1,051 | 957 | BB- |

Curvas de Rendimiento de los Bonos Soberanos y Globales



| Variables Macroeconómicas | | | | | |
|---------------------------|-----------------|------------|--------|--------|--------|
| | Mes | Mensual | 2008 | 2007 | 2006 |
| PBI (%) | Set-09 | 0.04 | 9.84 | 8.86 | 7.74 |
| Inflación (%) | Oct-09 | 0.12 | 6.65 | 3.93 | 1.14 |
| Desempleo (%) | Ago 09 - Oct 09 | 7.6 | 7.8 | 7.45 | 7.44 |
| B.C. (Mill. de US\$) | Set-09 | 566 | 3,090 | 8,356 | 8,934 |
| RIN (Mill. de US\$) | Nov-09 | 33,519 (*) | 31,196 | 27,689 | 17,275 |

| Indicadores del Sistema Bancario | | | | |
|----------------------------------|--------|----------|--------|--------|
| | Mes | YTD 2009 | 2008 | 2007 |
| Colocaciones (Mill. S/.) | Oct-09 | 89,343 | 91,879 | 66,829 |
| Depósitos (Mill. S/.) | Oct-09 | 99,600 | 99,115 | 75,004 |
| Morosidad | Oct-09 | 1.63 | 1.27 | 1.26 |
| ROA | Oct-09 | 2.26 | 2.56 | 2.49 |
| ROE | Oct-09 | 25.24 | 31.06 | 27.86 |

(*) Al 26 de noviembre de 2009

Este reporte se publica con fines informativos. El Banco de la Nación no se responsabiliza por cualquier error u omisión en su contenido, ni con los resultados de las decisiones de inversión por parte de los inversionistas.

DEPARTAMENTO DE FINANZAS

Jefe de Estadística: Erick Mendoza
Teléfono: 5192000 - anexo 12136

Analista responsable: Esteban Guerra C.
Teléfono: 5192000 - anexo 12431