

**Bolsa de Valores de Lima**

La Bolsa de Valores de Lima retrocedió debido a la caída principalmente de las acciones mineras, industriales y financieras, en línea con Wall Street y presionados por una baja en los precios de las materias primas. Al cierre, el índice general cayó un 3,76% a 14.213,54 pts, el índice selectivo perdió un 4,33% a 22.545,73 unidades, y el índice Inca bajó un 3,38% a 81,42 pts. Entre las acciones que registraron mayores descensos, están las mineras Volcan (-4,72%), Buenaventura (-5,73%), Southern Copper (-4,83%); las industriales Austral Group (-10,53%), Relapasa (-7,96%), Corare (-4,89%), y Maple Energy (-4,76%); las financieras BBVA (-5,00%) y Credicorp (-1,80%); asimismo Telefónica (-7,84%). En la sesión se negociaron S/37,1 mlls en 1 754 operaciones; y en el mes el índice general perdió un 6,15%, pero en lo que va del año, acumula una ganancia del 101,65%.

Bolsas Latinoamericanas	Cierre	Var 1-d%	Var 30-d%	YTD 2009
Lima (IGBVL)	14,214	-3.76	-6.15	101.65
Lima (ISBVL)	22,546	-4.33	-7.97	92.84
Bogotá (IGBC)	10,921	0.00	-2.99	44.45
Buenos Aires (MERVAL)	2,116	-4.11	1.96	95.97
Caracas (IBVC)	50,792	0.38	0.90	44.75
México (IPC)	28,646	-2.06	-2.01	28.00
Santiago (IPSA)	3,372	0.00	-0.03	41.89
Sao Paulo (BOVESPA)	61,546	-3.41	0.04	63.90

**Comentario del Tipo de Cambio Local**

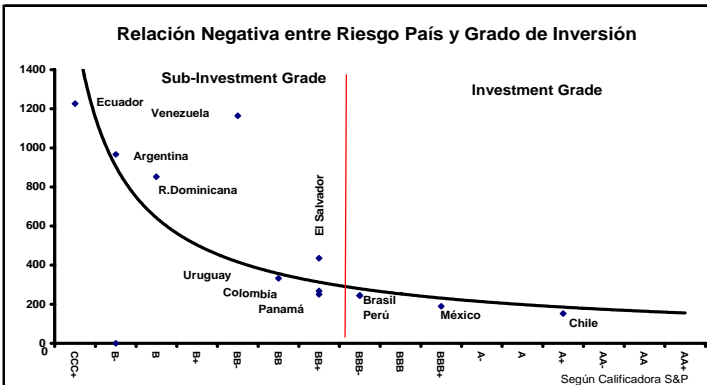
El Nuevo Sol se depreció en 0,55 por ciento, debido a la mayor demanda de dólares de los bancos para cubrir sus posiciones cortas en esta divisa, en un escenario negativo de las bolsas y de fortaleza del dólar frente a las principales monedas del mundo. Al cierre de las operaciones, el sol cotizó a 2,908/2,910 unidades por dólar, frente a las 2,891/2,894 del cierre previo, con un monto negociado de unos 192 millones de dólares. El BCRP subastó dos Certificados de Depósito por un total de S/ 1.331,7 millones, y un Swap por S/ 500,0 millones. En la semana, la moneda local se depreció un 1,36 por ciento, en el mes perdió un 0,94 por ciento, pero en lo que va del año acumula una ganancia del 7,21 por ciento.

Fuente: Reuters - Datatec

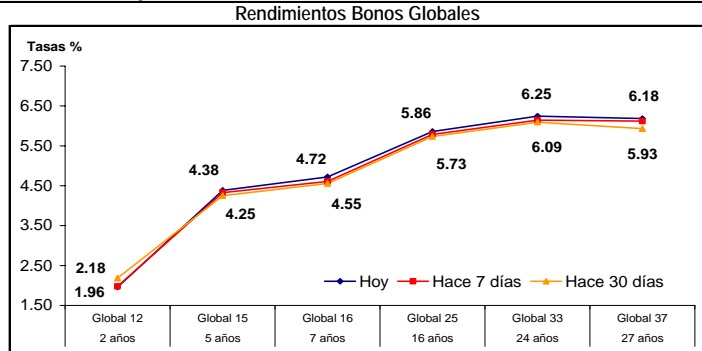
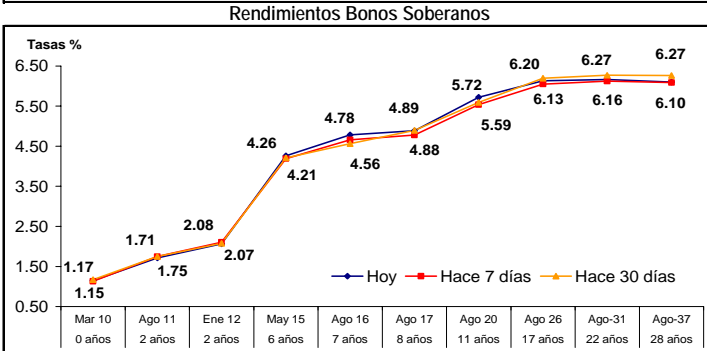
**Operaciones de Banco Central de Reserva**

**Subasta de Certificados de Depósitos, Repos y Depósitos a Plazo**

La tasa de interés interbancaria promedio en moneda nacional fue 1,24 por ciento. El saldo de la cuenta corriente de las empresas bancarias en el BCRP fue S/ 343,6 millones al cierre de operaciones. El BCRP colocó S/ 700,0 millones en CD BCRP a plazo 3 días, a la tasa promedio de 1,1709 por ciento; S/ 631,7 millones en CD BCRP a plazo de 3 días, a la tasa promedio de 1,2194 por ciento; y S/ 0,5 millones en Swap-BCRP a 364 días, a una tasa promedio de 1,45 por ciento. Al cierre, el saldo de Certificados de Depósitos del BCRP asciende a S/ 15.899,4 millones.



**Curvas de Rendimiento de los Bonos Soberanos y Globales**



Variables Macroeconómicas					
	Mes	Mensual	2008	2007	2006
PBI (%)	Ago-09	0.25	9.84	8.86	7.74
Inflación (%)	Oct-09	0.12	6.65	3.93	1.14
Desempleo (%)	Jun 09 - Ago 09	8.3	7.8	7.45	7.44
B.C. (Mill. de US\$)	Ago-09	539	3,090	8,356	8,934
RIN (Mill. de US\$)	Oct-09	33,082 (*)	31,196	27,689	17,275

(\*) Al 29 de octubre de 2009

Indicadores del Sistema Bancario				
	Mes	YTD 2009	2008	2007
Colocaciones (Mill. S/.)	Sep-09	88,285	91,879	66,829
Depósitos (Mill. S/.)	Sep-09	98,391	99,115	75,004
Morosidad	Sep-09	1.58	1.27	1.26
ROA	Sep-09	2.26	2.56	2.49
ROE	Sep-09	25.76	31.06	27.86

Este reporte se publica con fines informativos. El Banco de la Nación no se responsabiliza por cualquier error u omisión en su contenido, ni con los resultados de las decisiones de inversión por parte de los inversionistas.

**DEPARTAMENTO DE FINANZAS**

Jefe de Estadística: Erick Mendoza  
Teléfono: 5192000 - anexo 12136

Analista responsable: Esteban Guerra  
Teléfono: 5192000 - anexo 12431

**HECHOS DE IMPORTANCIA**

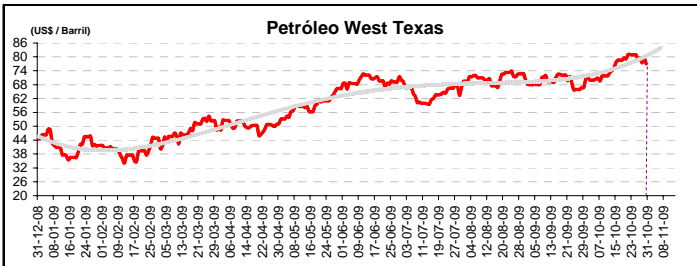
Según un sondeo de Reuters/Universidad de Michigan, la confianza del consumidor en Estados Unidos cayó en octubre, golpeada por los temores sobre el estado de las finanzas personales y con los consumidores centrados en pagar sus deudas. El índice de confianza de Reuters/Universidad de Michigan cayó a 70,6 en su lectura final de octubre desde el 73,5 en septiembre. De otro lado, el Departamento de Comercio, informó que el gasto del consumidor estadounidense cayó en 0,5% en septiembre por primera vez en cinco meses, tras un incremento revisado del 1,4% en agosto, al desvanecerse el impulso de un programa oficial de compra de autos. Ajustado por inflación, el gasto cayó un 0,6% en septiembre, también la baja más fuerte desde diciembre pasado, luego de haber subido un 1% en agosto. En tanto, el ingreso de los estadounidenses se mantuvo sin cambios tras subir un 0,1% en agosto, en línea con lo esperado, pero el ingreso real disponible descendió un 0,1% en septiembre. Pese a la baja, los estadounidenses ahorraron más dinero, verificado en el aumento de la tasa de ahorro a un ritmo anual de 355.600 millones de dólares, llegando a 3,3 % desde 2,8%.

Según el índice de la Asociación Nacional de Gerentes de Compra de Chicago, la actividad empresarial en la zona central de Estados Unidos se expandió en octubre a su mayor nivel desde septiembre del 2008. El índice subió a 54,2, desde 46,1 en septiembre, frente a las expectativas de los analistas de 49,0. Una lectura por encima de 50 indica expansión. En otro informe, el Instituto de Gerencia y Abastecimiento de Nueva York informó que la actividad empresarial en la ciudad de Nueva York se expandió por tercer mes consecutivo en octubre, su mejor racha de recuperación en casi dos años, aunque moderó el ritmo de repunte. Su índice ajustado estacionalmente sobre la actividad económica actual fue de 60,8 en octubre, alejándose de su máximo de casi tres años alcanzado en septiembre de 72,9 pero aún por encima de la marca de 50, que separa al crecimiento de la contracción. Los consultados se mostraron optimistas sobre el futuro por octavo mes consecutivo, aunque con un tono más moderado, ya que si bien los volúmenes de compra y las condiciones del empleo siguieron deteriorándose, fueron a tasas menores en comparación con las cifras reportadas a comienzos de este año.

Bolsas Internacionales	Cierre	Var 1-d%	Var 30-d%	YTD% 2009
DOW JONES (EE.UU)	9,713	-2.51	0.00	10.67
NASDAQ (EE.UU)	2,045	-2.50	-3.64	29.68
S&P 500 (EE.UU)	1,036	-2.81	-1.98	14.72
FTSE (Inglaterra)	5,045	-1.81	-1.74	13.77
DAX (Alemania)	5,415	-3.09	-4.58	12.57
NIKKEI (Japón)	10,035	1.45	-0.97	13.26
SHANGAI (China)	2,996	1.20	7.79	64.53

Monedas	Cierre Spot	Variación %			
		1 d	7 d	30 d	YTD 2009
EURO (\$/€)	1.4719	-0.69	-1.93	0.54	5.35
YEN Japonés (Y/\$)	90.09	-1.44	-2.14	0.43	-0.61
LIBRA (\$/£)	1.6452	-0.58	0.90	2.94	12.74
FRANCO Suizo (fr/\$)	1.0263	0.72	2.17	-0.96	-3.97
DÓLAR Canadiense (Ca/\$)	1.0665	0.00	1.81	-0.28	-12.50

Bancos Centrales	Hoy	Variación (en pbs)		
		1 mes	YTD 2009	1 año
EE.UU.	0.25	0	0	-75
ZONA EURO	1.00	0	-150	-275
INGLATERRA	0.50	0	-150	-400
CANADÁ	0.25	0	-125	-200
JAPÓN	0.10	0	0	-40



**Comentario del Mercado Accionario de EE.UU.**

Las acciones estadounidenses bajaron debido a las dudas sobre la solidez de la recuperación económica del país, en una jornada de datos económicos desfavorables, mientras que el sector financiero se vio sacudido por un pronóstico de gigantescas amortizaciones para Citigroup, que ascendería en el cuarto trimestre a cargos por 10.000 millones de dólares en sus activos por impuestos postergados. El promedio industrial DJ perdió un 2,51% a 9.712,73 unidades, el índice S&P's 500 bajó un 2,81% a 1.036,19, y el índice tecnológico Nasdaq Composite retrocedió un 2,5% a 2.045,11 unidades. Las ventas de acciones se multiplicaron en todos los sectores en el día que además marcó el final del año fiscal para muchos fondos mutuos, lo que dejó al índice general S&P 500 al borde de una corrección.

**Comentario de la Divisa Estadounidense**

El dólar y el yen subieron, después de que una fuerte liquidación en el mercado bursátil y la incertidumbre sobre la economía, luego de conocerse datos mixtos estadounidenses, impulsaron la demanda por la seguridad de ambas monedas. El yen subió además gracias a que el Banco de Japón dijo que dejaría de comprar bonos corporativos japoneses y papel comercial, empezando un proceso de salida del mercado de crédito. En las operaciones de la tarde, el euro cayó un 0,69 % a 1,4719 dólares, el índice del dólar ICE Futures, un indicador del valor del dólar contra seis monedas principales, subió un 0,6% a 76,401, y el dólar perdió un 1,44% contra el yen a 90,09. El euro cayó un 2,4% a 132,35 yenes, en tanto que la libra retrocedió un 2,3% frente a la moneda japonesa.

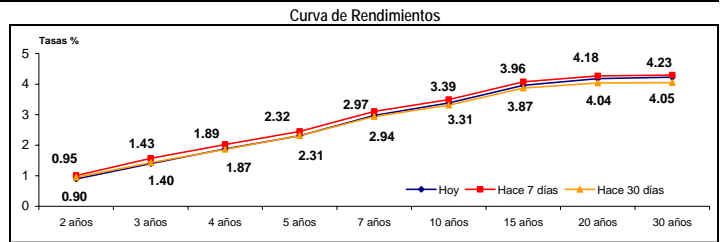
TASAS	Hoy	Variación (en pbs)		
		1 semana	1 mes	12 meses
Libor 1M	0.24	-0	-0	-261
Libor 3M	0.28	-0	-1	-291
Libor 6M	0.56	-2	-6	-270
Libor 1 Año	1.20	-4	-7	-208
Prime Rate	3.25	0	0	-75

COMMODITIES	Spot	Var - 1d	Var - 7d	Var - 30d	YTD 2009	Precio 3M
Oro (\$/oz)	1,047.0	-	-8.40	39.30	164.95	1,040.3
Plata (\$/oz)	16.3	-0.38	-1.38	-0.34	4.92	16.3
Cobre (\$/TM)	6,455.3	-184.25	-170.50	307.75	3,555.25	6,480.0
Zinc (\$/TM)	2,133.6	-110.12	-113.87	190.38	1,013.63	2,160.0
Estaño (\$/TM)	14,825.0	-375.00	-590.00	-770.00	4,475.00	14,700.0
Plomo (\$/TM)	2,281.5	-60.25	-53.75	23.25	1,336.50	2,365.0
Aluminio (\$/TM)	1,875.3	-42.25	-62.25	19.25	410.25	1,908.0
Molibdeno (\$/lb)	12.5	-	-	-1.38	0.75	-
WTI (\$/barril)	77.00	-2.87	-3.84	6.39	32.40	77.00 *
Brent (\$/barril)	77.42	-	0.40	9.75	35.66	75.20 *

(\*) Precios Futuros a 1 mes

**BONOS DEL TESORO AMERICANO**

Treasuries	Hoy Yield	Variación (en pbs)		
		1 mes	YTD 2009	1 año
2 Años	0.90	-5	13	-68
3 Años	1.40	-3	42	-44
5 Años	2.31	-0	76	-53
10 Años	3.39	8	117	-58
15 Años	3.96	9	86	-88
20 Años	4.18	14	110	-55
30 Años	4.23	18	155	-11



Fecha de Publicación	Variables Económicas a ser Publicadas en EE.UU	Período	Estimado por el mercado	Cifra al cierre	Última cifra publicada
02-Nov-2009	ISM manufacturero	Oct	53	--	52.6
02-Nov-2009	Ventas pendientes viviendas (MoM)	Set	0.00%	--	6.40%
02-Nov-2009	ISM de precios pagados	Oct	64	--	63.5
02-Nov-2009	Gasto en construcción (MoM)	Set	-0.20%	--	0.80%
02-Nov-2009	Ventas pendientes de viviendas (YoY)	Set	--	--	12.10%
03-Nov-2009	Pedidos de fábrica	Set	0.80%	--	-0.80%
03-Nov-2009	Propensión al consumo ABC	01-Nov	--	--	-51
03-Nov-2009	Ventas de autos	Oct	9.80M	--	9.20M
03-Nov-2009	Ventas de vehiculos (MM)	Oct	7.30M	--	6.80M
04-Nov-2009	Solicitudes de hipoteca MBA	30-Oct	--	--	-12.30%
04-Nov-2009	Challenger Job Cuts (YoY)	Oct	--	--	-30.20%

K= Mil, M= Millón, B= Billón (= Mil Mill)

Fuente: Bloomberg, Reuters, SBS, BCRP.

Este reporte se publica con fines informativos. El Banco de la Nación no se responsabiliza por cualquier error u omisión en su contenido, ni con los resultados de las decisiones de inversión por parte de los inversionistas.

**DEPARTAMENTO DE FINANZAS**

Jefe de Estadística: Erick Mendoza  
Teléfono: 5192000 - anexo 12136

Analista responsable: Esteban Guerra  
Teléfono: 5192000 - anexo 12431