

Bolsa de Valores de Lima

La Bolsa de Valores de Lima subió impulsada por las acciones mineras, industriales, financieras, agrarias y de construcción, en medio de oportunidades de negocios, disminución del riesgo global y de un alza en el precio internacional de los metales; y en línea con Wall Street. El índice general avanzó un 1,4% a 14.429,93 puntos, el selectivo ganó un 1,69% a 22.677,21 unidades, y el índice Inca subió un 1,77% a 81,02 unidades. Entre las acciones que destacaron, están las mineras Cerro Verde, Southern Copper, Volcán y Buenaventura; las industriales Austral, Sider y Aceros Arequipa; la financiera Credicorp; las agrarias Pomalca y Casagrande; y la de construcción Graña y Montero. En la sesión se negociaron S/.52,1 millones (US\$18,3 millones) en mil operaciones; y en lo que va del año el índice general avanzó un 1,85%.

Bolsas Latinoamericanas	Cierre	Var 1-d%	Var 30-d%	YTD 2010
Lima (IGBVL)	14,430	1.40	-0.78	1.85
Lima (ISBVL)	22,677	1.69	-1.35	1.08
Bogotá (IGBC)	11,816	0.04	2.73	1.84
Buenos Aires (MERVAL)	2,299	0.63	-1.16	-0.95
Caracas (IBVC)	56,945	0.00	-4.14	3.39
México (IPC)	32,437	0.73	3.67	0.98
Santiago (IPSA)	3,790	1.27	-1.61	5.82
Sao Paulo (BOVESPA)	68,847	1.52	2.59	0.38

Comentario del Tipo de Cambio Local

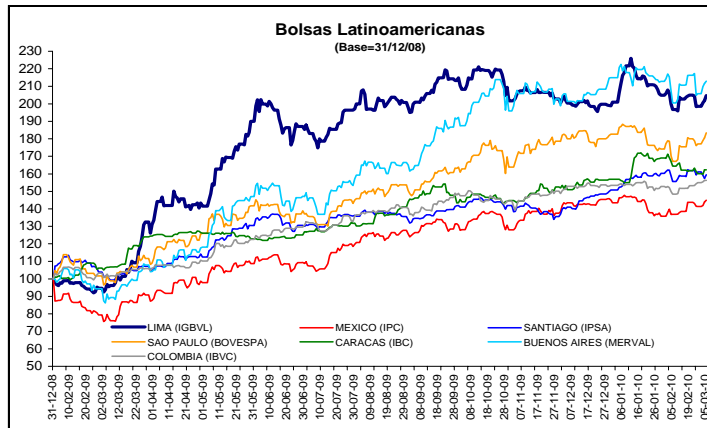
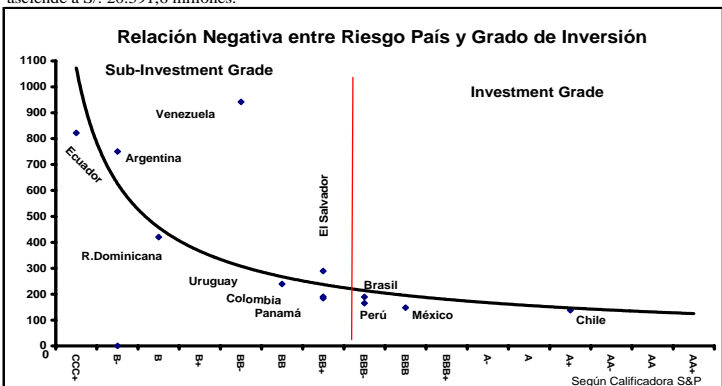
El Nuevo Sol se apreció en 0,07 por ciento, su mejor nivel en 19 meses, debido a los fundamentos de la economía y en línea con la tendencia positiva de los mercados externos y las monedas de la región, lo que fue atenuado en parte por la intervención del BCRP que compró 187 millones de dólares a un tipo de cambio promedio de 2,8404 unidades. Al término de la jornada, el sol marcó 2,840/2,841 unidades por dólar frente a los 2,842/2,843 del jueves, con un monto negociado de 412 millones de dólares. El ente emisor viene comprando 1.653,5 millones de dólares en lo que va del año. La moneda peruana subió en la semana un 0,21 por ciento y acumula una ganancia de un 1,59 por ciento en lo que va del 2010.

Fuente: Reuters - Datatec

Operaciones de Banco Central de Reserva

Subasta de Certificados de Depósitos, Repos y Depósitos a Plazo

La tasa de interés interbancaria promedio en moneda nacional fue 1,25 por ciento. El saldo de la cuenta corriente de las empresas bancarias en el BCRP fue S/. 1.160,6 millones al cierre de operaciones. Antes de las operaciones del BCRP, dicho saldo fue positivo en S/. 2.223,1 millones. El BCRP colocó CD a plazo de 3 días por S/. 1.197,4 millones, a la tasa promedio de 1,21 por ciento, y S/. 299,9 millones, a la tasa promedio de 1,20 por ciento. También colocó S/. 150,0 millones en CD BCRP al plazo de 32 días, a la tasa promedio de 1,25 por ciento; y S/. 50,0 millones en CD BCRP al plazo de 67 días, a la tasa promedio de 1,28 por ciento. Al cierre de sesión, el saldo de CD del BCRP asciende a S/. 20.591,6 millones.



Monedas	Cotización por US\$	Variación %			
		1 d	7 d	30 d	YTD 2010
Nuevo Sol	2.8400	-0.07	-0.25	-0.40	-1.66
Real Brasileño	1.7782	-0.57	-1.63	-4.02	1.93
Peso Mexicano	12.6308	-0.64	-1.10	-2.46	-3.52
Peso Chileno	508.82	-1.21	-3.00	-5.40	0.27
Peso Argentino	3.8575	0.03	-0.02	0.64	1.54
Peso Colombiano	1896.50	-1.10	-1.56	-3.65	-7.21

Fuente: Bloomberg

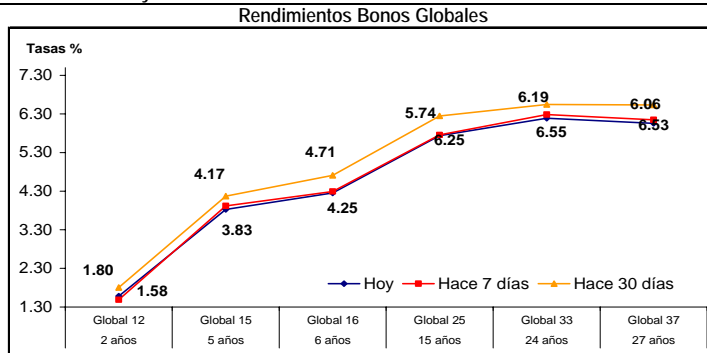
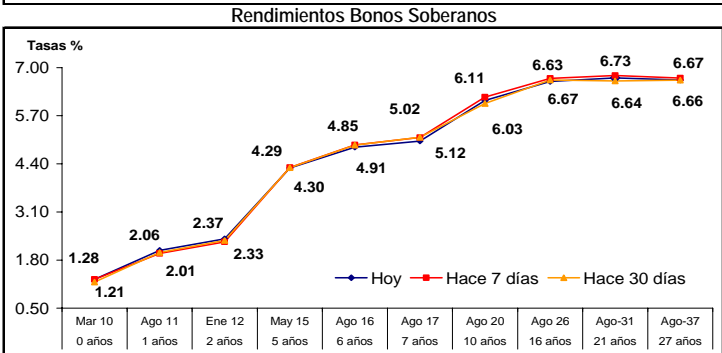
Operaciones Overnight S/.	Hoy	Var-1d%	Var-7d%	Var-30d%
Tasa mínima (%)	1.25	13.64	4.17	25.00
Tasa máxima (%)	1.25	0.00	0.00	8.70
Tasa promedio (%)	1.25	0.81	2.46	12.61

Operaciones Overnight US\$.	Hoy	Var-1d%	Var-7d%	Var-30d%
Tasa mínima (%)	0.45	0.00	-10.00	50.00
Tasa máxima (%)	0.45	0.00	-10.00	-25.00
Tasa promedio (%)	0.45	0.00	-10.00	-8.16

Fuente: Reuters

Riesgo País (Embi+)	Spread				Clasif. S&P
	Hoy	-1d	-7d	-30d	
Mdos. Emergentes	273	285	295	299	
Región	322	335	346	353	
Argentina	750	764	806	751	B-
Brasil	189	198	215	225	BBB-
Colombia	190	204	210	239	BB+
Chile	138	144	137	128	A+
Ecuador	822	824	822	801	CCC+
El Salvador	289	297	306	306	BB+
México	148	159	165	176	BBB
Panamá	184	192	200	212	BB+
Perú	165	179	179	212	BBB-
R.Dominicana	420	428	444	422	B
Uruguay	239	250	263	257	BB
Venezuela	942	976	983	953	BB-

Curvas de Rendimiento de los Bonos Soberanos y Globales



Variables Macroeconómicas					
	Mes	Mensual	YTD 2009	2008	2007
PBI (%)	Dic-09	6.38	0.90	9.89	8.86
Inflación (%)	Feb-10	0.32	0.25	6.65	3.93
Desempleo (%)	Nov 09 - Ene 10	8.6	7.9	7.78	7.45
B.C. (Mill. de US\$)	Dic-09	936	5,873	3,090	8,356
RIN (Mill. de US\$)	Mar-10	35,034 (*)	33,135	31,196	27,689

Indicadores del Sistema Bancario				
	Mes	YTD 2010	2009	2008
Colocaciones (Mill. S/.)	Ene-10	92,072	92,397	91,879
Depósitos (Mill. S/.)	Ene-10	96,724	101,470	99,115
Morosidad	Ene-10	1.66	1.56	1.27
ROA	Ene-10	2.24	2.27	2.56
ROE	Ene-10	23.85	24.53	31.06

(*) Al 01 marzo del 2010
Este reporte se publica con fines informativos. El Banco de la Nación no se responsabiliza por cualquier error u omisión en su contenido, ni con los resultados de las decisiones de inversión por parte de los inversionistas.

HECHOS DE IMPORTANCIA

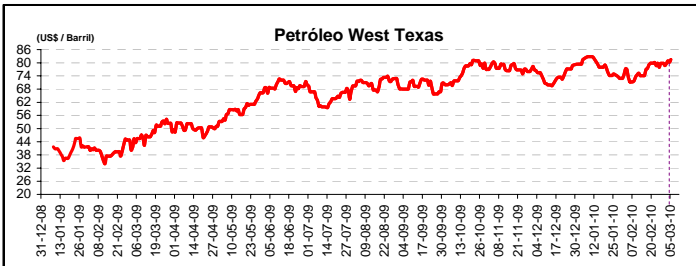
Según Reuters, un sondeo realizado entre operadores primarios, mostró que la mayoría de los grandes bancos que realizan negocios directos con la Reserva Federal dijeron que el banco central estadounidense subirá su tasa clave de interés este año y que la tasa de desempleo ya tocó su máximo. Las opiniones sobre qué tan pronto subirá la Fed las tasas de interés variaron entre "poco después" y "tres trimestres después". En otro informe, las más importantes casas de inversión creen ahora que el Banco Central Europeo recién subirá las tasas de interés el año próximo, y no este como estimaban previamente, luego de que la institución extendió los préstamos ilimitados a los bancos por más tiempo del estimado. Distintos reportes mostraron que algunos de ellos ahora ven al banco esperando hasta el 2011, luego de que el BCE dijo que mantendrá el crédito a una semana en bases ilimitadas hasta al menos octubre. Y de otro lado, el Banco de Japón evalúa relajar un poco más su política monetaria y podría tomar una decisión de esa naturaleza en su reunión del 16 al 17 de marzo. El BOJ posiblemente buscará prevenir una apreciación adicional del yen y que los declives en las acciones dañen el sentimiento corporativo.

El Departamento de Trabajo informó que los empleadores estadounidenses recortaron durante febrero 36.000 puestos de trabajo, menor a lo esperado por el mercado, mientras que la tasa de desempleo se mantuvo estable en 9,7%, impulsando la teoría de que la economía está a punto de comenzar a crear empleos. La mitad de las pérdidas de empleo obedecieron a trabajadores del Gobierno, pero se espera que esta categoría registre un fuerte avance en los próximos meses, ya que se contratará a un creciente número de personas para la realización de un próximo censo. De otro lado, las pérdidas de empleos de diciembre y enero fueron revisadas para reflejar que se perdieron 35.000 empleos menos de lo estimado previamente. El mercado laboral está mejorando gradualmente y el ritmo de despidos se ha desacelerado con fuerza respecto de inicios del año pasado, cuando la economía perdía, en promedio, 750.000 empleos al mes. En otra noticia, un sondeo a los consumidores realizado por Thomson Reuters/Universidad de Michigan, mostró que la confianza entre las familias estadounidenses clasificadas entre los principales cinco grupos con mayores ingresos mejoró a principios del 2010 frente al 2009, pero persisten los temores sobre las finanzas personales.

Bolsas Internacionales	Cierre	Var 1-d%	Var 30-d%	YTD% 2010
DOW JONES (EE.UU)	10,566	1.17	2.88	1.32
NASDAQ (EE.UU)	2,326	1.48	6.18	2.52
S&P 500 (EE.UU)	1,139	1.40	3.77	2.12
FTSE (Inglaterra)	5,600	1.31	6.60	3.45
DAX (Alemania)	5,877	1.42	3.62	-1.34
NIKKEI (Japón)	10,369	2.20	-0.34	-1.68
SHANGAI (China)	3,031	0.25	0.91	-7.51

Monedas	Cierre Spot	Variación %			
		1 d	7 d	30 d	YTD 2010
EURO (\$/€)	1.3626	0.33	-0.04	-1.92	-4.85
YEN Japonés (¥/\$)	90.28	1.42	1.47	-0.77	-2.95
LIBRA (\$/£)	1.5137	0.70	-0.66	-4.75	-6.39
FRANCO Suizo (fr/\$)	1.0742	-0.29	0.07	1.39	3.77
DÓLAR Canadiense (C\$/S)	1.0288	-0.28	-2.18	-3.18	-2.32

Bancos Centrales	Hoy	Variación (en pbs)		
		1 mes	YTD 2010	1 año
EE.UU.	0.25	0	0	0
ZONA EURO	1.00	0	0	-50
INGLATERRA	0.50	0	0	0
CANADÁ	0.25	0	0	-25
JAPÓN	0.10	0	0	0



Comentario del Mercado Accionario de EE.UU.

Las acciones estadounidenses subieron debido a que los empleadores recortaron menos puestos de trabajo de lo esperado en febrero y por el aumento del crédito a los consumidores en 4.960 millones de dólares en enero, su primera alza en un año según la Reserva Federal. El promedio industrial Dow Jones subió 122,06 puntos, o un 1,17 por ciento, a 10.566,2 unidades, el índice Standard & Poor's 500 avanzó 15,73 puntos, o un 1,4 por ciento, a 1.138,7 unidades, y el índice tecnológico Nasdaq Composite ganó 34,04 puntos, o un 1,48 por ciento, a 2.326,35 unidades. En la sesión destacaron el avance de las acciones de Apple que impulsaron al Nasdaq; y las acciones de Boeing, American Express y la empresa de aluminio Alcoa, que lideraron el avance en el Dow. En la semana, el Dow Jones subió un 2,3 por ciento, el Nasdaq avanzó un 3,9 por ciento y el S&P 500 ganó un 3,1 por ciento.

Comentario de la Divisa Estadounidense

El dólar avanzó frente al yen, después de que un informe mostrara que los empleadores estadounidenses eliminaron menos empleos que lo esperado en febrero, lo que llevó a los inversionistas a comprar acciones y monedas de alto rendimiento como los dólares de Australia y Nueva Zelanda, mientras que el euro subió al aliviarse las preocupaciones por la situación de la deuda de Grecia tras la exitosa subasta de bonos de ese país el jueves. El yen también se vio presionado por noticias de que el Banco de Japón podría debatir este mes si expandiría nuevamente su política monetaria. Al cierre, el dólar se negoció a 90,28 yenes, un alza del 1,42%; y frente al dólar, el euro se negoció a 1,3626 dólares, un alza de 0,33% en el día.

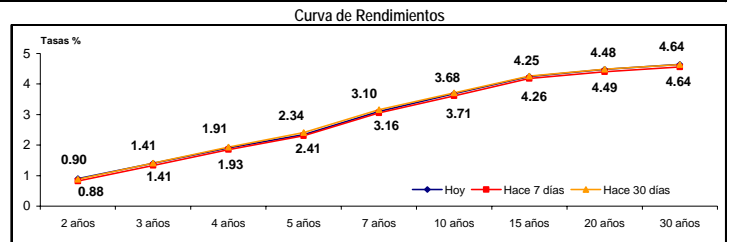
Tasas	Hoy	Variación (en pbs)		
		1 semana	1 mes	12 meses
Libor 1M	0.23	0	0	-30
Libor 3M	0.25	0	0	-103
Libor 6M	0.39	0	1	-144
Libor 1 Año	0.85	1	0	-129
Prime Rate	3.25	0	0	0

COMMODITIES	Spot	Var - 1d	Var - 7d	Var - 30d	YTD 2010	Precio 3M
Oro (\$/oz)	1,134.7	2.45	17.05	24.85	37.70	1,135.5
Plata (\$/oz)	17.4	0.23	0.88	0.99	0.48	17.4
Cobre (\$/TM)	7,514.0	148.00	347.50	947.00	172.00	7,545.0
Zinc (\$/TM)	2,323.0	89.75	151.00	242.00	-206.00	2,349.0
Estaño (\$/TM)	17,328.0	149.00	283.00	788.00	459.00	17,405.0
Plomo (\$/TM)	2,207.3	60.50	66.50	205.25	-194.75	2,230.0
Aluminio (\$/TM)	2,199.8	12.00	97.75	150.50	2.75	2,230.0
Molibdeno (\$/lb)	17.8	-	0.75	2.75	6.37	-
WTI (\$/barril)	81.50	1.29	1.84	4.52	2.14	81.50 *
Brent (\$/barril)	79.40	1.03	2.72	4.03	2.20	79.89 *

(* Precios Futuros a 1 mes)

BONOS DEL TESORO AMERICANO

Treasuries	Hoy Yield	Variación (en pbs)		
		1 mes	YTD 2010	1 año
2 Años	0.90	2	-24	1
3 Años	1.41	-1	-27	13
5 Años	2.34	-6	-34	54
10 Años	3.68	-3	-16	87
15 Años	4.25	-1	-13	58
20 Años	4.48	-1	-8	73
30 Años	4.64	0	0	115



Fecha de Publicación	Variables Económicas a ser Publicadas en EE.UU	Período	Estimado por el mercado	Cifra al cierre	Última cifra publicada
09-Mar-2010	NFIB Optimismo de empresas pequeñas	FEB	--	--	89.3
09-Mar-2010	IBD/TIPP Optimismo econ.	MAR	--	--	46.8
09-Mar-2010	Propensión al consumo ABC	07-Mar	-48.0	--	-49.0
10-Mar-2010	Solicitudes de hipoteca MBA	05-Mar	--	--	14.60%
10-Mar-2010	Confianza global Bloomberg	MAR	--	--	54.89
10-Mar-2010	Inventarios al por mayor	JAN	0.20%	--	-0.80%
10-Mar-2010	Presupuesto mensual	FEB	-\$210.0B	--	-\$42.6B
11-Mar-2010	Balanza comercial	JAN	-\$41.0B	--	-\$40.2B
11-Mar-2010	Peticiones iniciales de desempleo	06-Mar	460K	--	469K
11-Mar-2010	Reclamos continuos	27-Feb	4495K	--	4500K
12-Mar-2010	Ventas al por menor	FEB	-0.20%	--	0.50%

K= Mil, M= Millón, B= Billón (= Mil Mill) F=Cifras Revisadas (MoM)=Mes/Mes

Fuente: Bloomberg, Reuters, SBS, BCRP.

Este reporte se publica con fines informativos. El Banco de la Nación no se responsabiliza por cualquier error u omisión en su contenido, ni con los resultados de las decisiones de inversión por parte de los inversionistas.