

Bolsa de Valores de Lima

La Bolsa de Valores de Lima subió más de un 2%, a un máximo de más de dos meses, impulsada por las acciones mineras, industriales, agrarias y de construcción, en medio de un alza de los precios internacionales de los metales, y una sesión mixta en Wall Street. Al cierre de las operaciones, el índice general de la bolsa limeña sumó su cuarta alza consecutiva al avanzar un 2,15%, a 15.242,47 puntos, su mayor nivel desde el 26 de octubre, el índice selectivo, que agrupa a las 15 acciones líderes del mercado, subió un 2,71% a 24.604,14 unidades; y el índice Inca, que incluye a las 20 acciones más líquidas del mercado, ganó un 1,57% a 87,40 puntos. En la sesión se negociaron S/29,1 millones (US\$. 10,1 millones) en 1.669 operaciones; y en los tres primeros días de negociación de enero, el índice general ha ganado un 7,59%.

Bolsas Latinoamericanas	Cierre	Var 1-d%	Var 30-d%	YTD 2009
Lima (IGBVL)	15,242	2.15	8.55	116.25
Lima (ISBVL)	24,604	2.71	8.94	110.45
Bogotá (IGBC)	11,666	-0.01	0.89	54.30
Buenos Aires (MERVAL)	2,362	-1.64	8.72	118.82
Caracas (IBVC)	54,678	-0.23	3.20	55.82
México (IPC)	32,830	0.30	2.32	46.69
Santiago (IPSA)	3,640	0.44	9.32	53.17
Sao Paulo (BOVESPA)	70,729	0.70	3.24	88.36

Comentario del Tipo de Cambio Local

El Nuevo Sol se apreció en 0,28 por ciento frente al dólar, un máximo de casi un mes, debido a que bancos y clientes extranjeros vendieron dólares alentados por una debilidad global del billete verde y expectativas de una mayor apreciación de la moneda local. Al cierre de las operaciones, el sol se cotizó a 2,866/2,867 unidades por dólar, su mayor nivel desde el 7 de diciembre cuando marcó 2,863 unidades por dólar y frente a las 2,873/2,875 del cierre del martes, con un monto negociado que alcanzó unos 198 millones de dólares. La moneda peruana se apreció en 7,94 por ciento el año pasado. El tipo de cambio en el mercado informal marcaba 2,877/2,879 soles por dólar, y en las ventanillas de los bancos, el precio registraba 2,810/2,940 soles por dólar.

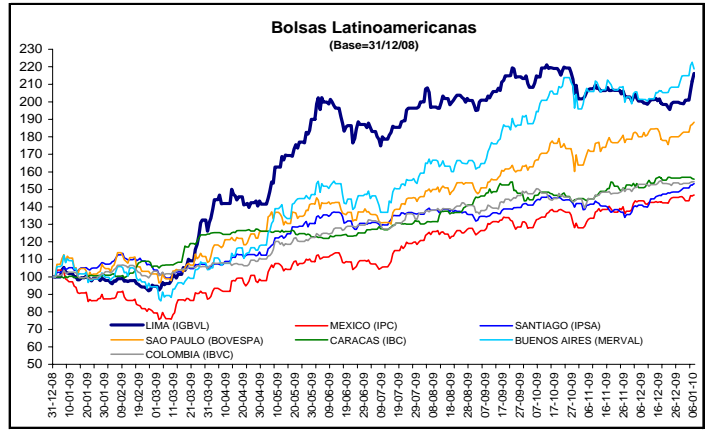
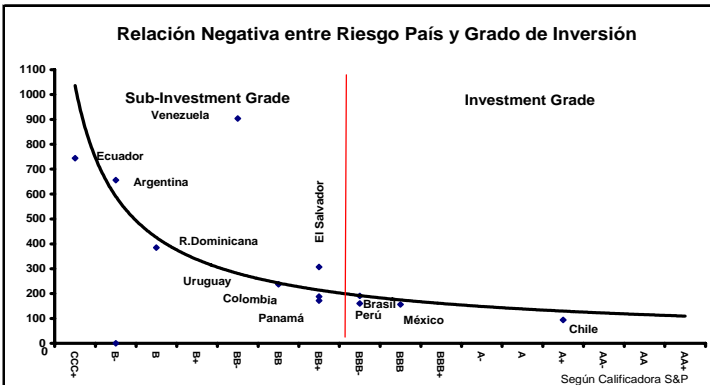
Fuente: Reuters - Datatec

Operaciones de Banco Central de Reserva

Subasta de Certificados de Depósitos, Repos y Depósitos a Plazo

La tasa de interés interbancaria promedio en moneda nacional fue 1,20 por ciento. El saldo de la cuenta corriente de las empresas bancarias en el BCRP fue S/. 1 199,3 millones al cierre de operaciones. Antes de las operaciones del BCRP, dicho saldo fue positivo en S/. 3 065,2 millones. El Banco Central de Reserva colocó S/. 1 599,9 millones en CD BCRP a overnight, a la tasa promedio de 1,20 por ciento, S/. 200,0 millones en CD BCRP a 4 meses, a la tasa promedio de 1,26 por ciento y S/. 100,0 millones en CD BCRP a 6 meses, a la tasa promedio de 1,33 por ciento. Al cierre, el saldo de Certificados de Depósitos del BCRP asciende a S/. 15.279,4 millones

Fuente: Reuters



Monedas	Cotización por US\$	Variación %			
		1 d	7 d	30 d	YTD 2009
Nuevo Sol	2.8670	-0.26	-0.69	0.17	-8.53
Real Brasileño	1.7310	0.02	-0.61	-0.15	-25.21
Peso Mexicano	12.7370	-0.58	-2.66	0.38	-6.85
Peso Chileno	496.50	-1.08	-2.19	-1.18	-22.24
Peso Argentino	3.8120	0.35	0.29	0.21	10.38
Peso Colombiano	1972.12	-0.84	-3.51	-1.66	-12.29

Fuente: Bloomberg

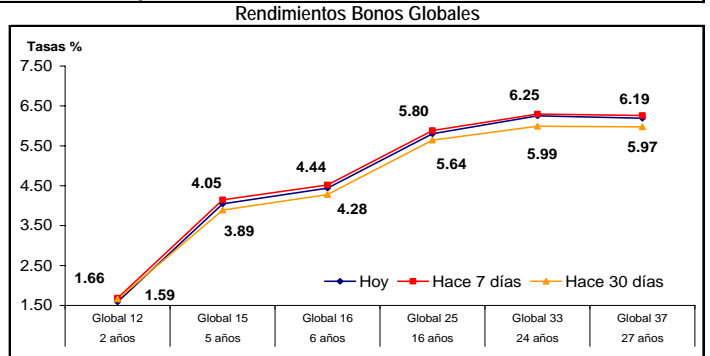
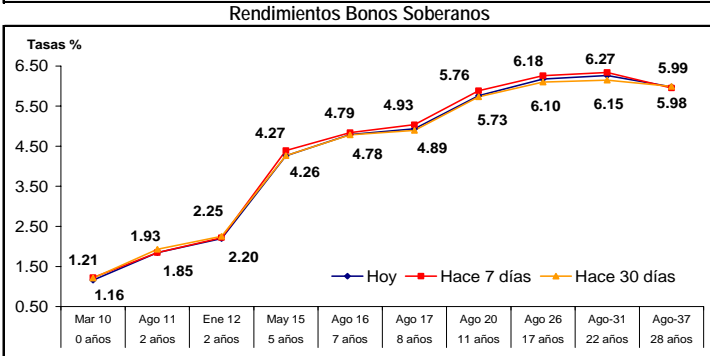
Operaciones Overnight S/.	Hoy	Var-1d%	Var-7d%	Var-30d%
Tasa mínima (%)	1.15	0.00	-4.17	0.00
Tasa máxima (%)	1.25	0.00	0.00	0.00
Tasa promedio (%)	1.20	0.00	-4.00	-4.00

Operaciones Overnight US\$.	Hoy	Var-1d%	Var-7d%	Var-30d%
Tasa mínima (%)	0.25	0.00	66.67	25.00
Tasa máxima (%)	0.30	20.00	-14.29	50.00
Tasa promedio (%)	0.27	8.00	-18.18	35.00

Fuente: Reuters

Riesgo País (Embi+)	Spread				Clasif. S&P
	Hoy	-1d	-7d	-30d	
Mdos. Emergentes	268	275	280	306	
Región	314	320	334	356	
Argentina	656	643	663	780	B-
Brasil	191	197	197	207	BBB-
Colombia	188	188	201	201	BB+
Chile	94	94	98	124	A+
Ecuador	744	748	775	829	CCC+
El Salvador	307	322	331	353	BB+
México	156	158	166	167	BBB
Panamá	172	180	175	176	BB+
Perú	160	168	169	177	BBB-
R.Dominicana	385	419	411	455	B
Uruguay	237	248	242	253	BB
Venezuela	904	939	1,034	1,176	BB-

Curvas de Rendimiento de los Bonos Soberanos y Globales



Variables Macroeconómicas					
	Mes	Mensual	2008	2007	2006
PBI (%)	Oct-09	0.83	9.84	8.86	7.74
Inflación (%)	Dic-09	0.32	6.65	3.93	1.14
Desempleo (%)	Set 09 - Nov 09	7.2	7.8	7.45	7.44
B.C. (Mill. de US\$)	Oct-09	556	3,090	8,356	8,934
RIN (Mill. de US\$)	Dic-09	32,952 (*)	31,196	27,689	17,275

(*) Al 29 diciembre de 2009

Indicadores del Sistema Bancario				
	Mes	YTD 2009	2008	2007
Colocaciones (Mill. S/.)	Nov-09	90,891	91,879	66,829
Depósitos (Mill. S/.)	Nov-09	101,036	99,115	75,004
Morosidad	Nov-09	1.62	1.27	1.26
ROA	Nov-09	2.25	2.56	2.49
ROE	Nov-09	24.71	31.06	27.86

Este reporte se publica con fines informativos. El Banco de la Nación no se responsabiliza por cualquier error u omisión en su contenido, ni con los resultados de las decisiones de inversión por parte de los inversionistas.

DEPARTAMENTO DE FINANZAS

Jefe de Estadística: Erick Mendoza
Teléfono: 5192000 - anexo 12136

Analista responsable: Esteban Guerra C.
Teléfono: 5192000 - anexo 12431

HECHOS DE IMPORTANCIA

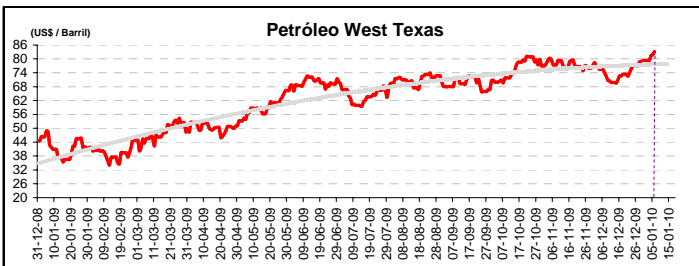
Según las minutas del encuentro que la Fed celebró el 15 y 16 de diciembre, cuyo contenido fue publicado el miércoles, algunos funcionarios de la Reserva Federal estadounidense señalaron el riesgo de que las mejoras en el sector inmobiliario decaigan el próximo año si las compras de la Fed de MBS (valores respaldados por hipotecas) se desactivan, si expira el crédito a la compra de vivienda y si continúan las ejecuciones y las débiles ventas. Asimismo se señaló que la debilidad del mercado laboral siguió siendo un punto de gran preocupación para los funcionarios del banco central, que dijeron que esperaban que el desempleo se mantuviera alto por "cierto tiempo". En otro informe, JP Morgan indicó que el índice del sector servicios global que combina información de países que incluyen a Estados Unidos, Japón, Alemania, Francia, Gran Bretaña, China y Rusia, subió a 52,1 en diciembre desde el 50,3 en el mes anterior, recuperando buena parte del impulso perdido en noviembre. Los datos mostraron que el mercado laboral se acerca a la estabilización, con el índice global en 47,5 desde el 46,3 de noviembre, después de que el índice de empleo manufacturero resultara positivo por primera vez desde marzo del 2008.

Un informe de la firma ADP mostró que el sector privado de Estados Unidos eliminó 84.000 empleos en diciembre, menos que los 145.000 recortes registrados en noviembre, lo que elevó las expectativas de que se está creando empleo, luego de que la economía del país volviera a crecer en el tercer trimestre del 2009. El informe de la firma ADP es seguido de cerca por los mercados porque se le considera un buen anticipo del reporte sobre las nóminas no agrícolas que elabora mensualmente el Gobierno estadounidense. En otro informe, según la firma global de asesoramiento y colocación de empleos Challenger, Gray & Christmas, Inc., los despidos planeados por las empresas estadounidenses cayeron en diciembre a su nivel más bajo en dos años, al comenzar a ganar fuerza la actividad económica, cerrando el peor año en recortes de empleos corporativos desde el 2002. Los empleadores anunciaron 45.094 recortes planeados de empleos en diciembre, que representó un declive del 73 por ciento respecto a 12 meses atrás, cuando se reportaron 166.348 recortes de empleos. En el transcurso del 2009, los empleadores anunciaron planes de eliminar 1.288.030 puestos de trabajo, la mayor cantidad desde el 2002, aunque el ritmo de despidos cayó un 56 por ciento en el segundo semestre del año.

Bolsas Internacionales	Cierre	Var 1-d%	Var 30-d%	YTD% 2009
DOW JONES (EE.UU)	10,574	0.02	1.77	20.48
NASDAQ (EE.UU)	2,301	-0.33	5.09	45.91
S&P 500 (EE.UU)	1,137	0.05	3.07	25.89
FTSE (Inglaterra)	5,530	0.14	4.13	24.71
DAX (Alemania)	6,034	0.04	4.31	25.45
NIKKEI (Japón)	10,731	0.46	5.55	21.13
SHANGAI (China)	3,254	-0.85	-2.33	78.72

Monedas	Cierre Spot	Variación %			
		1 d	7 d	30 d	YTD 2009
EURO (\$/€)	1.4408	0.30	0.48	-2.83	3.13
YEN Japonés (¥/\$)	92.32	0.67	-0.13	3.14	1.85
LIBRA (\$/£)	1.6019	0.17	-0.37	-2.60	9.77
FRANCO Suizo (fr/\$)	1.0276	-0.57	-0.87	0.78	-3.85
DÓLAR Canadiense (C/\$)	1.0324	-0.64	-2.17	-1.80	-15.29

Bancos Centrales	Hoy	Variación (en pbs)		
		1 mes	YTD 2009	1 año
EE.UU.	0.25	0	0	0
ZONA EURO	1.00	0	-150	-150
INGLATERRA	0.50	0	-150	-150
CANADÁ	0.25	0	-125	-125
JAPÓN	0.10	0	0	0



Comentario del Mercado Accionario de EE.UU.

Las acciones estadounidenses tuvieron un comportamiento mixto, luego que funcionarios de la Reserva Federal dijeran que aún estaban preocupados sobre la debilidad del mercado laboral, y por un informe del sector servicios que mostró solo una ligera mejoría en la economía, en tanto que un reporte del sector laboral mostró que las pérdidas de puestos de trabajo en el sector privado se redujeron en diciembre frente a noviembre. El promedio industrial Dow Jones subió 1,66 puntos, o un 0,02 por ciento, a 10.573,68, el índice Standard & Poor's 500 ganó un 0,62 de punto, o un 0,05 por ciento, a 1.137,14, pero el índice Nasdaq Composite cayó 7,62 puntos, o un 0,33 por ciento, a 2.301,09. El Nasdaq fue presionado a la baja por las pérdidas en acciones de tecnología de gran capitalización, incluidas las de Apple Inc, y las de Microsoft Corp.

Comentario de la Divisa Estadounidense

El dólar cayó frente al euro, después de que las minutas de la última reunión de política monetaria de la Reserva Federal estadounidense sugirieran la posibilidad de implementar más medidas para impulsar la recuperación de la economía. El dólar también redujo sus ganancias frente al yen, aunque se mantuvo en terreno positivo frente a la divisa nipona, que se vio sometida a presión luego de conocerse la renuncia del ministro de Finanzas de Japón, lo que es considerada como una carga más para el Gobierno japonés en momentos en que lucha contra la deflación, una frágil economía y una enorme deuda pública. El euro se apreció en 0,30% para cerrar en 1,4408 dólares ; y el dólar se apreció un 0,67% a 92,32 yenes.

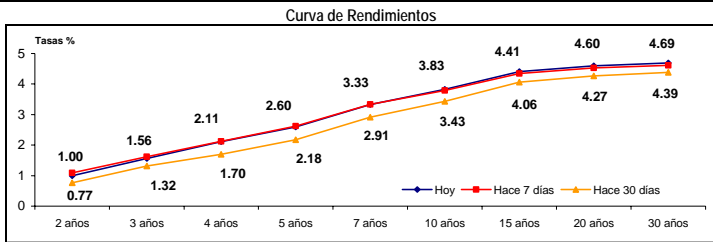
TASAS	Hoy	Variación (en pbs)		
		1 semana	1 mes	12 meses
Liber 1M	0.23	0	-0	-19
Liber 3M	0.25	-0	-1	-116
Liber 6M	0.43	-0	-6	-134
Liber 1 Año	0.96	-3	-9	-109
Prime Rate	3.25	0	0	0

COMMODITIES	Spot	Var - 1d	Var - 7d	Var - 30d	YTD 2009	Precio 3M
Oro (\$/oz)	1,138.4	20.40	45.50	-19.70	256.35	1,136.6
Plata (\$/oz)	18.2	0.41	1.40	0.02	6.81	18.2
Cobre (\$/TM)	7,630.5	180.25	334.75	670.00	4,730.50	7,660.0
Zinc (\$/TM)	2,686.3	144.00	162.00	413.75	1,566.25	2,718.0
Estaño (\$/TM)	17,750.0	457.00	1,137.00	2,888.00	7,400.00	17,825.0
Plomo (\$/TM)	2,652.8	159.75	271.25	412.25	1,707.75	2,680.0
Aluminio (\$/TM)	2,342.8	74.50	134.00	218.75	877.75	2,377.0
Molibdeno (\$/lb)	12.9	1.50	1.50	1.63	1.13	-
WTI (\$/barril)	83.18	1.41	3.90	9.25	38.58	83.18 *
Brent (\$/barril)	81.97	1.76	4.47	5.63	40.21	81.89 *

(*) Precios Futuros a 1 mes

BONOS DEL TESORO AMERICANO

Treasuries	Hoy Yield	Variación (en pbs)		
		1 mes	YTD 2009	1 año
2 Años	1.00	23	23	23
3 Años	1.56	25	59	51
5 Años	2.60	42	104	94
10 Años	3.83	39	161	138
15 Años	4.41	35	132	107
20 Años	4.60	33	153	119
30 Años	4.69	30	201	169



Fecha de Publicación	Variables Económicas a ser Publicadas en EE.UU	Período	Estimado por el mercado	Cifra al cierre	Última cifra publicada
07-Ene-2010	Peticiones iniciales de desempleo	02-Ene	439K	434K	433K
07-Ene-2010	Reclamos continuos	26-Dic	4975K	4802K	4981K
08-Ene-2010	Cambio en nóminas no agrícolas	Dic	0K	--	-11K
08-Ene-2010	Tasa de desempleo	Dic	10.00%	--	10.00%
08-Ene-2010	Cambio en nóminas-manufactura	Dic	-35K	--	-41K
08-Ene-2010	Salario medio por hora (MoM)	Dic	0.20%	--	0.10%
08-Ene-2010	Salario medio por hora (YoY)	Dic	2.10%	--	2.20%
08-Ene-2010	Horas medio/semana	Dic	33.2	--	33.2
08-Ene-2010	Inventarios al por mayor	Nov	-0.30%	--	0.30%
08-Ene-2010	Crédito del consumidor	Nov	-\$5.0B	--	-\$3.5B
12-Ene-2010	NFIB Small Business Optimism	Dic	--	--	88.3

K= Mil, M= Millón, B= Billón (= Mil Mill) F=Cifras Revisadas (MoM)-Mes/Mes

Fuente: Bloomberg, Reuters, SBS, BCRP.

Este reporte se publica con fines informativos. El Banco de la Nación no se responsabiliza por cualquier error u omisión en su contenido, ni con los resultados de las decisiones de inversión por parte de los inversionistas.

DEPARTAMENTO DE FINANZAS

Jefe de Estadística: Erick Mendoza
Teléfono: 5192000 - anexo 12136

Analista responsable: Esteban Guerra C.
Teléfono: 5192000 - anexo 12431