

**Bolsa de Valores de Lima**

La Bolsa de Valores de Lima subió, por quinta jornada consecutiva, apuntalada por algunas acciones líderes del sector industrial, mineras, financieras y de construcción, en medio de anuncios de proyectos de inversión pública y privada, y recomendaciones de corredurías, en el sector construcción, y en línea con Wall Street. Al cierre de las operaciones, el índice general de la bolsa limeña avanzó un 0,74 por ciento, a 15.355,31 puntos; el índice selectivo que agrupa a las 15 acciones líderes del mercado, aumentó un 0,84 por ciento a 24.811,44 unidades, y el índice Inca, que incluye a las 20 acciones más líquidas del mercado, ganó un 0,29 por ciento a 87,65 puntos. En la sesión se negociaron S/. 18,7 millones (US\$. 6,5 millones) en 1.258 millones; y el índice general ha ganado un 8,39 por ciento en las cuatro primeras sesiones del año.

Bolsas Latinoamericanas	Cierre	Var 1-d%	Var 30-d%	YTD 2009
Lima (IGBVL)	15,355	0.74	9.36	117.85
Lima (ISBVL)	24,811	0.84	9.86	112.22
Bogotá (IGBC)	11,595	-0.27	0.28	53.36
Buenos Aires (MERVAL)	2,389	1.14	9.96	121.32
Caracas (IBVC)	54,369	-0.57	2.27	54.94
México (IPC)	33,065	0.71	4.27	47.74
Santiago (IPSA)	3,681	1.13	10.55	54.90
Sao Paulo (BOVESPA)	70,451	-0.39	4.02	87.62

**Comentario del Tipo de Cambio Local**

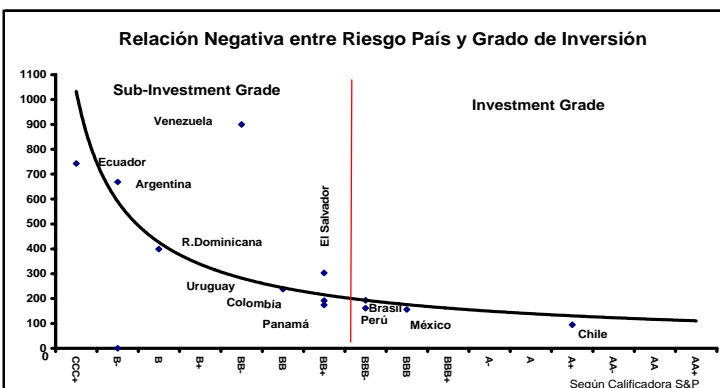
El Nuevo Sol se apreció en 0,17 por ciento frente al dólar, debido a las expectativas de los inversionistas de una mayor apreciación de la moneda local, pese a la fortaleza global del dólar. Al cierre de las operaciones, el sol avanzó un 0,17 por ciento a 2,861/2,862 unidades por divisa estadounidense, su mejor nivel desde el 21 de octubre, frente a las 2,866/2,867 del cierre del miércoles, con un monto negociado que alcanzó unos 224 millones de dólares. En lo que va del año, la moneda local se ha apreciado en 0,87 por ciento. El tipo de cambio en el mercado informal marcaba 2,870/2,872 soles por dólar, y en las ventanillas de los bancos, el precio registraba 2,820/2,930 soles por dólar.

Fuente: Reuters - Datatec

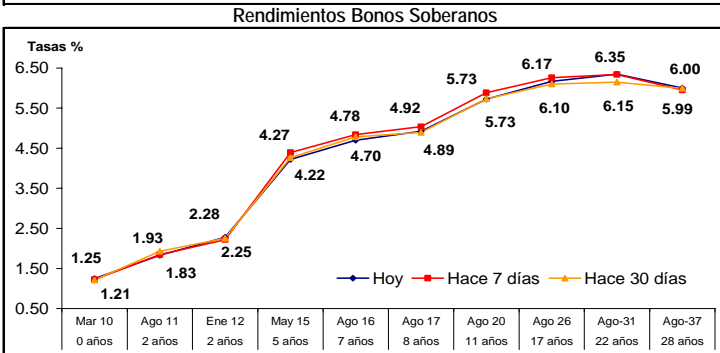
**Operaciones de Banco Central de Reserva**

**Subasta de Certificados de Depósitos, Repos y Depósitos a Plazo**

La tasa de interés interbancaria promedio en moneda nacional fue 1,20 por ciento. El saldo de la cuenta corriente de las empresas bancarias en el BCRP fue S/. 890,8 millones al cierre de operaciones. Antes de las operaciones del BCRP, dicho saldo fue positivo en S/. 2 851,0 millones. El Banco Central de Reserva colocó S/. 1 000,2 millones en CD BCRP a overnight, a la tasa promedio de 1,22 por ciento, S/. 300,0 millones en CD BCRP a 4 meses, a la tasa promedio de 1,26 por ciento, y S/. 100,0 millones en CD BCRP a 6 meses, a la tasa promedio de 1,31 por ciento. Al cierre, el saldo de Certificados de Depósitos del BCRP ascendió S/15.679,6 millones.



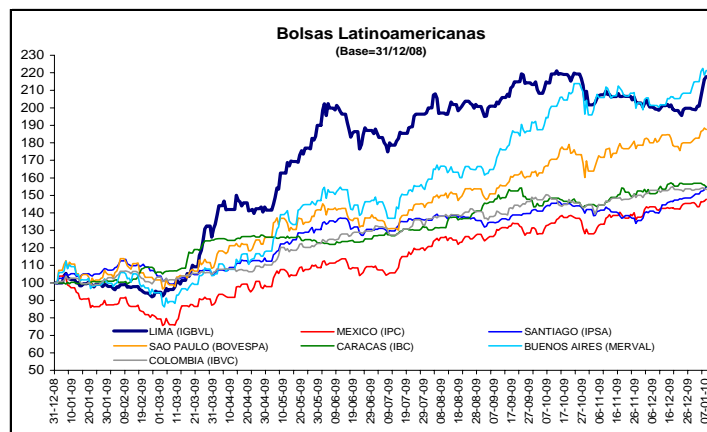
**Curvas de Rendimiento de los Bonos Soberanos y Globales**



Variables Macroeconómicas					
	Mes	Mensual	2008	2007	2006
PBI (%)	Oct-09	0.83	9.84	8.86	7.74
Inflación (%)	Dic-09	0.32	6.65	3.93	1.14
Desempleo (%)	Set 09 - Nov 09	7.2	7.8	7.45	7.44
B.C. (Mill. de US\$)	Oct-09	556	3,090	8,356	8,934
RIN (Mill. de US\$)	Dic-09	33,135 (*)	31,196	27,689	17,275

(\*) Al 31 diciembre de 2009

Este reporte se publica con fines informativos. El Banco de la Nación no se responsabiliza por cualquier error u omisión en su contenido, ni con los resultados de las decisiones de inversión por parte de los inversionistas.



Monedas	Cotización por US\$	Variación %			
		1 d	7 d	30 d	YTD 2009
Nuevo Sol	2.8615	-0.19	-0.92	-0.11	-8.71
Real Brasileño	1.7465	0.90	0.11	-0.88	-24.54
Peso Mexicano	12.7854	0.38	-2.34	-1.08	-6.49
Peso Chileno	492.85	-0.74	-2.88	-2.45	-22.81
Peso Argentino	3.7959	-0.42	-0.08	-0.22	9.91
Peso Colombiano	1968.61	-0.18	-3.68	-1.63	-12.45

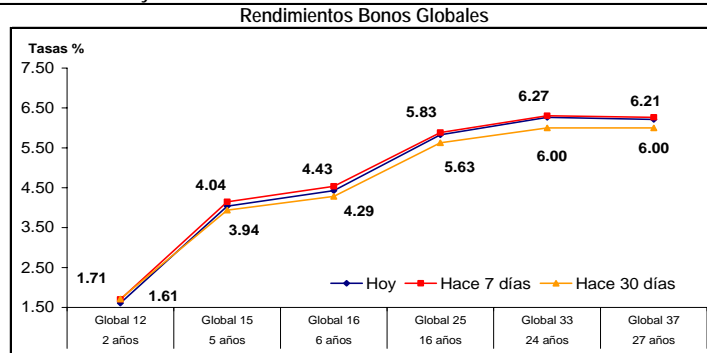
Fuente: Bloomberg

Operaciones Overnight S/.	Hoy	Var-1d%	Var-7d%	Var-30d%
Tasa mínima (%)	1.20	4.35	0.00	4.35
Tasa máxima (%)	1.20	-4.00	-4.00	-4.00
Tasa promedio (%)	1.20	0.00	-4.00	-4.00

Operaciones Overnight US\$.	Hoy	Var-1d%	Var-7d%	Var-30d%
Tasa mínima (%)	0.20	-20.00	33.33	0.00
Tasa máxima (%)	0.25	-16.67	-28.57	25.00
Tasa promedio (%)	0.25	-7.41	-24.24	25.00

Fuente: Reuters

Riesgo País (Embi+)	Spread				Clasif. S&P
	Hoy	-1d	-7d	-30d	
Mdos. Emergentes	268	268	274	315	
Región	316	314	328	363	
Argentina	669	656	660	793	B-
Brasil	193	191	192	213	BBB-
Colombia	192	188	196	210	BB+
Chile	95	94	95	124	A+
Ecuador	743	744	769	837	CCC+
El Salvador	303	307	326	361	BB+
México	156	156	164	180	BBB
Panamá	174	172	171	183	BB+
Perú	162	160	165	182	BBB-
R.Dominicana	399	385	405	442	B
Uruguay	238	237	238	259	BB
Venezuela	900	904	1,017	1,167	BB-



Indicadores del Sistema Bancario				
	Mes	YTD 2009	2008	2007
Colocaciones (Mill. S/.)	Nov-09	90,891	91,879	66,829
Depósitos (Mill. S/.)	Nov-09	101,036	99,115	75,004
Morosidad	Nov-09	1.62	1.27	1.26
ROA	Nov-09	2.25	2.56	2.49
ROE	Nov-09	24.71	31.06	27.86

**HECHOS DE IMPORTANCIA**

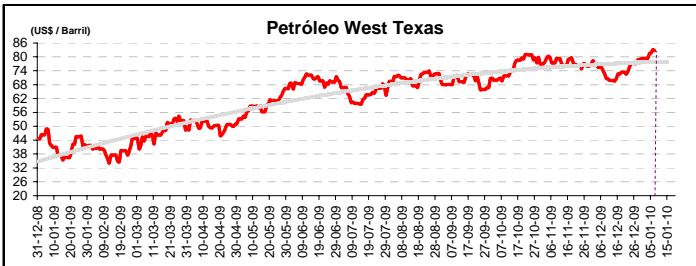
Según un sondeo de Reuters, la economía estadounidense habría dejado de perder empleos en diciembre, poniendo fin a dos años de caídas ininterrumpidas en la apertura de puestos laborales. La mediana de la consulta entre 84 economistas apunta a que la cifra en el informe del Gobierno sobre la evolución de las nóminas de empleo no habría mostrado cambios en diciembre. Sin embargo, según la estimación de los 20 analistas con mayores aciertos en los sondeos de Reuters desde abril, las nóminas de diciembre tendrían una contracción de 25.000 puestos de trabajo. La nueva estimación contrasta con la proyección de una pérdida de 8.000 empleos que había arrojado un sondeo de Reuters realizado la semana pasada. Según datos del mes pasado, los empleadores estadounidenses eliminaron 11.000 empleos en noviembre. A nivel general, se han perdido 7,2 millones de trabajos desde diciembre del 2007, cuando comenzó la recesión, aunque el ritmo de los despidos ha disminuido considerablemente desde comienzos del año pasado. La tasa de desempleo habría subido a un 10,1 por ciento en diciembre desde el 10,0 por ciento de noviembre, según el nuevo sondeo, que en esta categoría no mostró cambios respecto de la consulta previa.

El Banco Central de China sorprendió a los mercados al elevar la tasa de interés de las notas a tres meses por primera vez desde agosto, intensificando su manejo de la liquidez un día después de que prometió mantener el crecimiento del crédito bajo control. Mientras los analistas dijeron que la medida era sólo un retiro del superávit de circulante en el sistema, los mercados temían lo peor, al tomarlo como una señal de que el banco central podría estar preparándose para usar más medidas de fuerza para enfriar el crecimiento y limitar la inflación, como subir las tasas referenciales. De otro lado, según el prestamista hipotecario Freddie Mac, las tasas de interés en las hipotecas a 30 años en Estados Unidos cayeron en la última semana, a 5,09 por ciento por debajo del 5,14 por ciento de la semana anterior y con un alza marginal frente al 5,01 por ciento registrado en igual período del 2009. Sin embargo, cinco semanas atrás, la tasa cayó a un 4,71 por ciento, su menor nivel desde que Freddie Mac comenzó a llevar estadísticas en 1971.

Bolsas Internacionales	Cierre	Var 1-d%	Var 30-d%	YTD% 2009
DOW JONES (EE.UU)	10,607	0.31	3.12	20.86
NASDAQ (EE.UU)	2,300	-0.05	5.85	45.85
S&P 500 (EE.UU)	1,142	0.40	4.56	26.40
FTSE (Inglaterra)	5,527	-0.06	5.81	24.64
DAX (Alemania)	6,019	-0.25	5.81	25.14
NIKKEI (Japón)	10,682	-0.46	5.34	20.57
SHANGAI (China)	3,193	-1.89	-3.15	75.35

Monedas	Cierre Spot	Variación %			
		1 d	7 d	30 d	YTD 2009
EURO (\$/€)	1.4308	-0.69	-0.09	-2.69	2.41
YEN Japonés (Y/\$)	93.37	1.14	0.38	5.59	3.01
LIBRA (\$/£)	1.5933	-0.54	-1.47	-2.17	9.18
FRANCO Suizo (fr/\$)	1.0341	0.63	-0.11	0.69	-3.24
DÓLAR Canadiense (C/\$)	1.0347	0.22	-1.76	-2.74	-15.11

Bancos Centrales	Hoy	Variación (en pbs)		
		1 mes	YTD 2009	1 año
EE.UU.	0.25	0	0	0
ZONA EURO	1.00	0	-150	-150
INGLATERRA	0.50	0	-150	-150
CANADÁ	0.25	0	-125	-125
JAPÓN	0.10	0	0	0



**Comentario del Mercado Accionario de EE.UU.**

Las acciones líderes estadounidenses cerraron en nuevos máximos de 15 meses impulsadas por la fortaleza del sector financiero y de las empresas manufactureras tras positivos comentarios sobre Bank of America y General Electric, y por una encuesta que sugirió que la economía estadounidense dejó de eliminar empleos en diciembre. El promedio industrial Dow Jones subió 33,18 puntos, o un 0,31 por ciento, para cerrar en 10.606,86 unidades, el índice Standard & Poor's 500 ganó 4,55 puntos, o un 0,40 por ciento, a 1.141,69 y el Nasdaq Composite perdió 1,04 puntos, o un 0,05 por ciento, a 2.300,05. El de mejor desempeño entre los sectores del S&P fue el de las financieras, después que Credit Suisse mejorara su recomendación sobre Bank of America a "sobre el promedio del mercado."

**Comentario de la Divisa Estadounidense**

El dólar avanzó ante expectativas de una mejora en el sector laboral estadounidense, también por unos débiles datos sobre pedidos manufactureros en Alemania y ventas minoristas de la zona euro; mientras que el yen anotó un mínimo de cuatro meses frente al dólar después de que el nuevo ministro de Finanzas de Japón dijera que le gustaría que la moneda nipona se deprecie aún más; y expresó que muchas compañías de su país estaban a favor de una paridad dólar/yen cercana a los 95 yenes. Al cierre de las operaciones en Nueva York, el euro cayó un 0,69% a 1,4308 dólares, en su peor desempeño diario desde el 17 de diciembre; asimismo, el dólar subió un 1,14% a 93,37 yenes, después de haber subido hasta 93,40 unidades, su mejor nivel desde comienzos de septiembre.

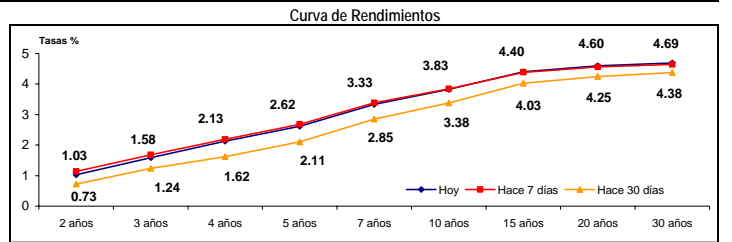
TASAS	Hoy	Variación (en pbs)		
		1 semana	1 mes	12 meses
Libor 1M	0.23	0	-0	-18
Libor 3M	0.25	-0	-1	-115
Libor 6M	0.42	-1	-5	-133
Libor 1 Año	0.95	-4	-7	-105
Prime Rate	3.25	0	0	0

COMMODITIES	Spot	Var - 1d	Var - 7d	Var - 30d	YTD 2009	Precio 3M
Oro (\$/oz)	1,131.6	-6.80	34.65	3.20	249.55	1,132.7
Plata (\$/oz)	18.2	0.04	1.36	0.65	6.85	18.3
Cobre (\$/TM)	7,506.5	-124.00	164.50	569.50	4,606.50	7,535.0
Zinc (\$/TM)	2,575.3	-111.00	46.25	281.75	1,455.25	2,607.0
Estaño (\$/TM)	17,404.0	-346.00	535.00	2,327.00	7,054.00	17,475.0
Plomo (\$/TM)	2,572.3	-80.50	170.25	317.25	1,627.25	2,599.0
Aluminio (\$/TM)	2,275.3	-67.50	78.25	147.50	810.25	2,310.0
Molibdeno (\$/lb)	12.9	-	1.50	1.63	1.13	-
WTI (\$/barril)	82.66	-0.52	3.30	10.04	38.06	82.66 *
Brent (\$/barril)	80.94	-1.03	3.74	5.77	39.18	81.51 *

(\* Precios Futuros a 1 mes)

**BONOS DEL TESORO AMERICANO**

Treasuries	Hoy Yield	Variación (en pbs)		
		1 mes	YTD 2009	1 año
2 Años	1.03	31	26	21
3 Años	1.58	35	61	41
5 Años	2.62	51	106	95
10 Años	3.83	44	161	133
15 Años	4.40	38	131	101
20 Años	4.60	35	152	115
30 Años	4.69	31	201	165



Fecha de Publicación	Variables Económicas a ser Publicadas en EE.UU	Período	Estimado por el mercado	Cifra al cierre	Última cifra publicada
08-Ene-2010	Cambio en nóminas no agrícolas	Dic	0K	-85K	4K
08-Ene-2010	Tasa de desempleo	Dic	10.00%	10.00%	10.00%
08-Ene-2010	Cambio en nóminas-manufactura	Dic	-35K	-27K	-41K
08-Ene-2010	Salario medio por hora (MoM)	Dic	0.20%	0.20%	0.20%
08-Ene-2010	Salario medio por hora (YoY)	Dic	2.10%	2.20%	2.30%
08-Ene-2010	Horas medio/semana	Dic	33.2	33.2	33.2
08-Ene-2010	Inventarios al por mayor	Nov	-0.30%	--	0.30%
08-Ene-2010	Crédito del consumidor	Nov	-\$5.0B	--	-\$3.5B
12-Ene-2010	NFIB Small Business Optimism	Dic	--	--	88.3
12-Ene-2010	Balanza comercial	Nov	-\$34.8B	--	-\$32.9B
12-Ene-2010	IBD/TIPP Optimismo económico (*)	Ene	--	--	46.8

K= Mil, M= Millón, B= Billón (= Mil Mill) F=Cifras Revisadas (MoM)=Mes/Mes (\*) Investor's Business Daily/TechnoMetrica Market Intelligence

Fuente: Bloomberg, Reuters, SBS, BCRP.

Este reporte se publica con fines informativos. El Banco de la Nación no se responsabiliza por cualquier error u omisión en su contenido, ni con los resultados de las decisiones de inversión por parte de los inversionistas.

**DEPARTAMENTO DE FINANZAS**

Jefe de Estadística: Erick Mendoza  
Teléfono: 5192000 - anexo 12136

Analista responsable: Esteban Guerra C.  
Teléfono: 5192000 - anexo 12431