

Bolsa de Valores de Lima

La Bolsa de Valores de Lima retrocedió, a su menor nivel en casi un mes, debido principalmente a un retroceso de las acciones mineras, industriales, y agrarias, en medio de una caída de los precios de los metales, y de Wall Street. Al cierre de las operaciones, el índice general de la bolsa limeña perdió un 1,16% a 14.498,26 puntos, el índice selectivo, que agrupa a las 15 acciones líderes del mercado, retrocedió un 1,27% a 22.895,77 unidades, y el índice Inca, que incluye a las 20 acciones más líquidas del mercado, bajó un 1,03% a 80,52 puntos. Entre las acciones que bajaron están las mineras Southern Copper, Cerro Verde, Volcan, y Atacocha; las industriales Mple Energy, Alicorp, Austral y Relapasa; y las agrarias Cartavio y Casagrande. En la sesión se negociaron S/. 20,4 millones (US\$ 7,1 millones) en 813 operaciones, y en lo que va del año, el índice general ha ganado un 2,34%.

Bolsas Latinoamericanas	Cierre	Var 1-d%	Var 30-d%	YTD 2010
Lima (IGBVL)	14,498	-1.16	3.35	2.34
Lima (ISBVL)	22,896	-1.27	2.49	2.06
Bogotá (IGBC)	11,470	0.14	-0.86	-1.14
Buenos Aires (MERVAL)	2,294	-0.54	-1.06	-1.16
Caracas (IBVC)	59,207	0.06	7.49	7.50
México (IPC)	30,811	0.66	-5.56	-4.08
Santiago (IPSA)	3,774	-0.23	5.92	5.38
Sao Paulo (BOVESPA)	65,588	0.80	-3.97	-4.37

Comentario del Tipo de Cambio Local

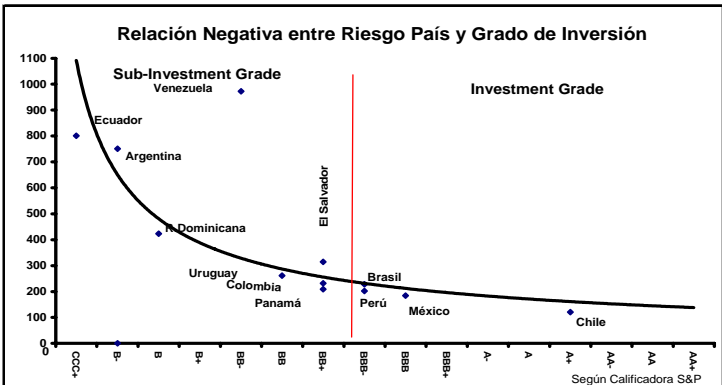
El Nuevo Sol redujo sus ganancias iniciales y cerró estable, en medio de ventas de dólares de bancos que se quedaron con posiciones largas, lo que fue contrarrestado por la fortaleza global del dólar. Al cierre, el sol cotizó a 2,860/2,861 unidades por dólar, frente a las 2,860/2,861 unidades del cierre de la jornada previa, con negocios que alcanzaron unos 225 millones de dólares. En lo que va del año, el sol acumula una ganancia de 0,90%. Según analistas, la moneda peruana continuaría su racha alcista en el primer semestre, superando algunas barreras como las intervenciones oficiales, un impuesto a los contratos derivados y hasta la incertidumbre política que transitará por el mercado en un año previo a una elección presidencial.

Fuente: Reuters - Datatec

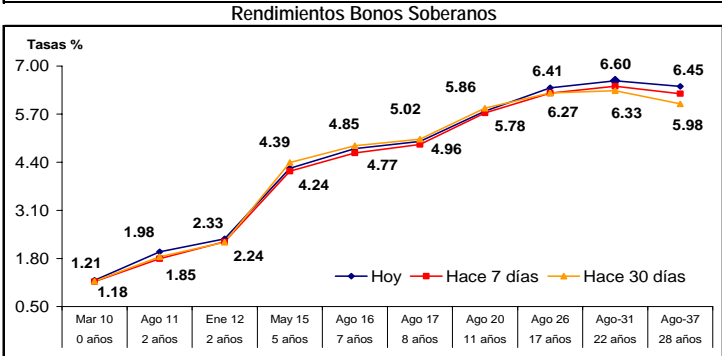
Operaciones de Banco Central de Reserva

Subasta de Certificados de Depósitos, Repos y Depósitos a Plazo

La tasa de interés interbancaria promedio en moneda nacional fue 1,19 por ciento. El saldo de la cuenta corriente de las empresas bancarias en el BCRP fue S/. 373,8 millones al cierre de operaciones. Antes de las operaciones del BCRP, dicho saldo fue positivo en S/. 3 384,7 millones. El BCRP colocó S/. 1.150,1 millones en CD BCRP al plazo overnight, a la tasa promedio de 1,20 por ciento; S/. 1.500,2 millones en CD BCRP al plazo de 96 días, a la tasa promedio de 1,22 por ciento, y S/. 233,0 millones en CD BCRP al plazo de 96 días, a la tasa promedio de 1,30 por ciento. Al cierre de sesión el saldo de Certificados de Depósitos asciende a S/.19.285,8 millones



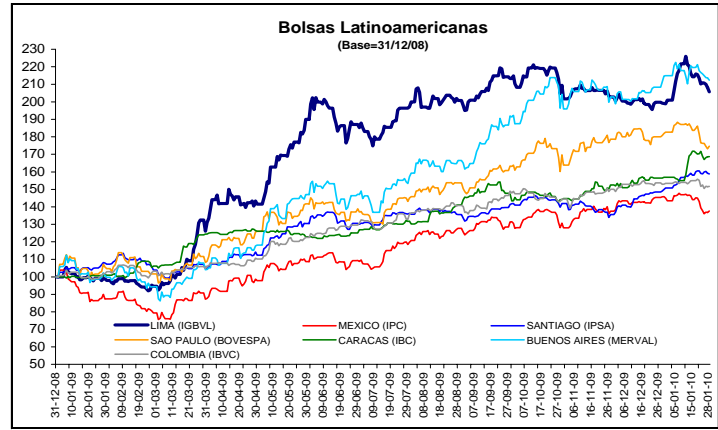
Curvas de Rendimiento de los Bonos Soberanos y Globales



Variables Macroeconómicas					
	Mes	Mensual	YTD 2009	2008	2007
PBI (%)	Nov-09	4.20	0.54	9.91	8.86
Inflación (%)	Dic-09	0.32	0.26	6.65	3.93
Desempleo (%)	Oct 09 - Dic 09	7.9	7.9	7.78	7.45
B.C. (Mill. de US\$)	Nov-09	588	4,723	3,090	8,356
RIN (Mill. de US\$)	Ene-10	34,587 (*)	33,135	31,196	27,689

(*) Al 27 enero del 2009

Este reporte se publica con fines informativos. El Banco de la Nación no se responsabiliza por cualquier error u omisión en su contenido, ni con los resultados de las decisiones de inversión por parte de los inversionistas.



Monedas	Cotización por US\$	Variación %			
		1 d	7 d	30 d	YTD 2010
Nuevo Sol	2.8605	-0.04	0.39	-0.87	-0.95
Real Brasileño	1.8580	0.00	3.05	6.74	6.51
Peso Mexicano	13.0663	0.81	0.78	0.51	-0.19
Peso Chileno	527.60	1.02	5.23	3.91	3.97
Peso Argentino	3.8202	0.11	0.36	-0.07	0.56
Peso Colombiano	1993.05	0.23	0.92	-2.45	-2.48

Fuente: Bloomberg

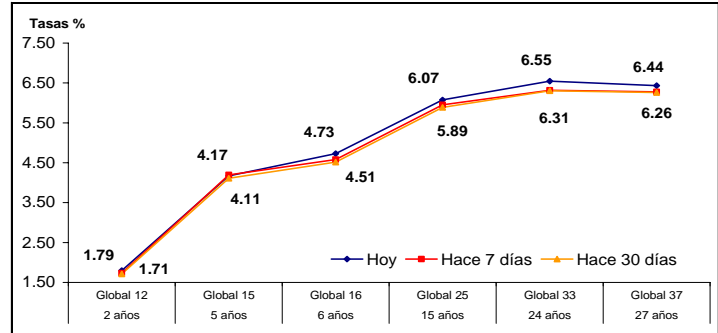
Operaciones Overnight S/.	Hoy	Var-1d%	Var-7d%	Var-30d%
Tasa mínima (%)	1.15	15.00	35.29	-8.00
Tasa máxima (%)	1.25	8.70	38.89	0.00
Tasa promedio (%)	1.19	8.18	36.78	-4.80

Operaciones Overnight US\$.	Hoy	Var-1d%	Var-7d%	Var-30d%
Tasa mínima (%)	0.30	50.00	-14.29	100.00
Tasa máxima (%)	0.30	0.00	-73.91	100.00
Tasa promedio (%)	0.30	3.45	-41.18	100.00

Fuente: Reuters

Riesgo País (Embi+)	Spread				Clasif. S&P
	Hoy	-1d	-7d	-30d	
Mdos. Emergentes	304	301	298	280	
Región	356	352	349	333	
Argentina	751	749	740	662	B-
Brasil	228	224	223	197	BBB-
Colombia	232	231	230	201	BB+
Chile	120	120	112	101	A+
Ecuador	801	779	793	779	CCC+
El Salvador	314	315	318	330	BB+
México	184	174	179	166	BBB
Panamá	209	209	208	174	BB+
Perú	202	194	194	168	BBB-
R.Dominicana	423	424	422	414	B
Uruguay	261	261	269	241	BB
Venezuela	973	983	947	1,034	BB-

Rendimientos Bonos Globales



Indicadores del Sistema Bancario				
	Mes	YTD 2009	2008	2007
Colocaciones (Mill. S/.)	Dic-09	92,397	91,879	66,829
Depositos (Mill. S/.)	Dic-09	101,470	99,115	75,004
Morosidad	Dic-09	1.56	1.27	1.26
ROA	Dic-09	2.27	2.56	2.49
ROE	Dic-09	24.54	31.06	27.86

HECHOS DE IMPORTANCIA

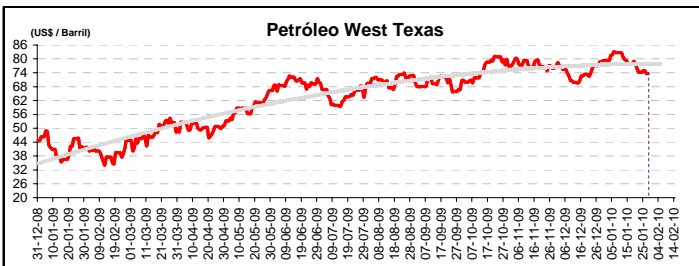
El Departamento de Comercio dijo que los pedidos de bienes duraderos subieron un 0,3% en diciembre del 2009, menor al esperado por el mercado, ya que los pedidos fueron afectados por un inesperado descenso en los registros de aviones civiles. Los pedidos de aviones civiles y partes de aeronaves se hundieron un 38,2% el mes pasado, tras una baja del 40% en el mes anterior; mientras que los pedidos de aviones militares crecieron un 14,7%, tras un descenso del 10,4% en noviembre. Si se excluye transporte, los nuevos pedidos de bienes duraderos, se elevaron un 0,9% el mes pasado, tras un incremento del 2,1% en noviembre. Según el reporte, para todo el 2009, los pedidos en general bajaron un récord del 20,2%. De otro lado, el Departamento del Trabajo reportó que las solicitudes iniciales de seguro de desempleo bajaron en 8.000, a una tasa ajustada estacionalmente de 470.000 en la semana terminada el 23 de enero, después de elevarse en tres semanas consecutivas. El mercado preveía que los pedidos de seguro de desempleo bajarían a 450.000.

Un sondeo del prestamista hipotecario Freddie Mac, mostró que las tasas hipotecarias estadounidenses cayeron por cuarta semana consecutiva. Las tasas en los préstamos a 30 años promediaron 4,98% en la semana terminada el 28 de enero, desde el 4,99% de la semana anterior, inferior al 5,10% del mismo período del año anterior, aunque tan sólo ocho semanas atrás la tasa alcanzó un promedio de 4,71%; mientras que tasas de interés en los préstamos a 15 años promediaron un 4,39% en la última semana, por debajo del 4,40% de la semana anterior. Un año atrás, la tasa a 15 años promedió un 4,80%. En otras noticias, el Banco de la Reserva Federal de Chicago dijo que su índice de la actividad económica nacional de Estados Unidos cayó en diciembre, mientras que su medición menos volátil, el promedio de tres meses, subió en línea con el inicio de la recuperación económica. De otro lado, una importante mayoría de los Senadores estadounidenses votó el jueves a favor de la nominación de Ben Bernanke para un segundo período de cuatro años al mando de la Reserva Federal. Bernanke, a quien se le ha dado el crédito por sacar a la economía estadounidense de la profunda crisis financiera, ha sido acusado también de estar detrás de las políticas que sentaron las bases para la turbulencia.

Bolsas Internacionales	Cierre	Var 1-d%	Var 30-d%	YTD% 2010
DOW JONES (EE.UU)	10,120	-1.13	-4.03	-2.95
NASDAQ (EE.UU)	2,179	-1.91	-4.78	-3.97
S&P 500 (EE.UU)	1,085	-1.18	-3.70	-2.74
FTSE (Inglaterra)	5,146	-1.37	-5.37	-4.94
DAX (Alemania)	5,540	-1.82	-7.84	-7.00
NIKKEI (Japón)	10,414	1.58	-2.10	-1.25
SHANGAI (China)	2,994	0.25	-6.78	-8.64

Monedas	Cierre Spot	Variación %			
		1 d	7 d	30 d	YTD 2010
EURO (\$/€)	1.3971	-0.38	-0.80	-2.67	-2.44
YEN Japonés (Y/\$)	89.92	-0.09	-0.56	-2.26	-3.33
LIBRA (\$/£)	1.6138	-0.19	-0.35	1.47	-0.20
FRANCO Suizo (fr/\$)	1.0522	0.20	0.90	1.49	1.64
DÓLAR Canadiense (Ca/\$)	1.0663	0.20	1.32	2.19	1.24

Bancos Centrales	Hoy	Variación (en pbs)		
		1 mes	YTD 2010	1 año
EE.UU.	0.25	0	0	0
ZONA EURO	1.00	0	0	-100
INGLATERRA	0.50	0	0	-100
CANADÁ	0.25	0	0	-75
JAPÓN	0.10	0	0	0



Comentario del Mercado Accionario de EE.UU.

Las acciones estadounidenses cayeron por pobres perspectivas de Motorola y Qualcomm dañaron el optimismo sobre el sector de tecnología, mientras que preocupaciones sobre la salud fiscal de Grecia pesaron sobre la confianza de los inversionistas, que los llevó a evitar las inversiones más riesgosas, incluidas las acciones. El promedio industrial Dow Jones cayó 115,70 puntos, o un 1,13 por ciento, a 10.120,46 unidades, el índice Standard & Poor's 500 perdió 12,97 puntos, o un 1,18 por ciento, a 1.084,53 unidades, y el índice Nasdaq Composite cedió 42,41 puntos, o un 1,91 por ciento, a 2.179,00 unidades. Las acciones siguieron bajando después de la noticia de que el presidente de la Reserva Federal, Ben Bernanke, fue confirmado por el Senado estadounidense para otro período.

Comentario de la Divisa Estadounidense

El dólar tocó un máximo de seis meses y medio contra el euro, que estuvo presionado por la salud fiscal de Grecia y de otros pequeños países de la zona euro, así como por la advertencia de las agencias calificadoras de que Portugal necesita un plan claro para más recortes en el presupuesto más allá del 2010 para evitar recortes en su calificación. Una votación del Senado estadounidense para confirmar un segundo período de Ben Bernanke como presidente de la Reserva Federal tuvo poco impacto en el tipo de cambio. El euro cerró a 1,3971 dólares, una baja de un 0,38% en el día; mientras que el dólar perdió un 0,09% a 89,92 yenes por las pérdidas en Wall Street que llevaron a los inversores a cerrar operaciones más riesgosas financiadas con endeudamiento barato en el yen.

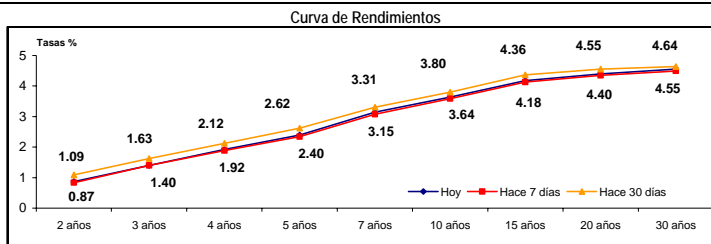
TASAS	Hoy	Variación (en pbs)		
		1 semana	1 mes	12 meses
Libor 1M	0.23	-0	-0	-18
Libor 3M	0.25	-0	-0	-93
Libor 6M	0.39	-0	-5	-125
Libor 1 Año	0.85	-2	-14	-106
Prime Rate	3.25	0	0	0

COMMODITIES	Spot	Var - 1d	Var - 7d	Var - 30d	YTD 2010	Precio 3M
Oro (\$/oz)	1,087.1	-0.80	-6.85	-9.73	-9.85	1,083.7
Plata (\$/oz)	16.2	-0.32	-1.15	-0.85	-0.63	16.2
Cobre (\$/TM)	6,876.0	-330.00	-374.75	-357.75	-466.00	6,898.0
Zinc (\$/TM)	2,138.0	-73.50	-239.00	-373.50	-391.00	2,158.0
Estaño (\$/TM)	17,493.0	-300.00	-194.00	848.00	624.00	17,550.0
Plomo (\$/TM)	2,033.0	-66.25	-204.25	-385.75	-369.00	2,057.0
Aluminio (\$/TM)	2,075.3	-72.00	-133.50	-160.00	-121.75	2,108.0
Molibdeno (\$/lb)	15.0	-	0.25	3.62	3.62	-
WTI (\$/barril)	73.64	-0.03	-2.14	-5.23	-5.72	73.64 *
Brent (\$/barril)	71.62	-0.06	-1.93	-5.33	-5.58	72.13 *

(* Precios Futuros a 1 mes)

BONOS DEL TESORO AMERICANO

Treasuries	Hoy Yield	Variación (en pbs)		
		1 mes	YTD 2010	1 año
2 Años	0.87	-22	-27	-4
3 Años	1.44	-19	-24	20
5 Años	2.42	-20	-26	85
10 Años	3.68	-12	-16	101
15 Años	4.24	-12	-14	55
20 Años	4.45	-10	-11	71
30 Años	4.58	-6	-6	116



Fecha de Publicación	Variables Económicas a ser Publicadas en EE.UU	Período	Estimado por el mercado	Cifra al cierre	Última cifra publicada
29-Ene-2010	PIB QoQ (anualizado)	IV Trim	4.70%	5.70%	2.20%
29-Ene-2010	Consumo personal	IV Trim	1.80%	2.00%	2.80%
29-Ene-2010	Índice de precios del PIB	IV Trim	1.30%	0.60%	0.40%
29-Ene-2010	PCE principal (QoQ)	IV Trim	1.30%	1.40%	1.20%
29-Ene-2010	Índice costes laborales	IV Trim	0.40%	0.50%	0.40%
29-Ene-2010	Índice manufacturero Chicago	Ene	57.2	-	58.7
29-Ene-2010	Confianza Universidad de Michigan	Ene	73	-	72.8
29-Ene-2010	NAPM-Milwaukee	Ene	-	-	52
01-Feb-2010	Ingresos personales	Dic	0.30%	-	0.40%
01-Feb-2010	Gasto personal	Dic	0.30%	-	0.50%
01-Feb-2010	Deflactor PCE (YoY)	Dic	2.20%	-	1.50%

K= Mil, M= Millón, B= Billón (= Mil Mill) F=Cifras Revisadas (MoM)=Mes/Mes

Fuente: Bloomberg, Reuters, SBS, BCRP.

Este reporte se publica con fines informativos. El Banco de la Nación no se responsabiliza por cualquier error u omisión en su contenido, ni con los resultados de las decisiones de inversión por parte de los inversionistas.