

La Bolsa de Valores cayó en línea con los mercados globales y los metales básicos tras débiles datos de la actividad industrial en China y Estados Unidos. El índice general de la bolsa bajó 2.60% a 15,051 puntos, el índice selectivo que agrupa a los papeles líderes cedió 2.61% a 22,064 puntos y el índice inca que incluye a las acciones más líquidas perdió 2.51% y cerró en 85 puntos. En el mercado se negociaron S/ 23.6 millones (US\$ 8.3 millones) en 450 operaciones. Entre las acciones que bajaron destacan: Cerro Verde (-0.5%), Credicorp (-3.5%), Edelnor (-4.2%), Buenaventura (-3.9%), Rio Alto Mining (-1.5%), Milpo (-4.5%), Minsur (-3.7%), Edegel (-0.8%) y Volcan (-1.8%).

	Cierre	Var 1-d%	Var 30-d%	YTD 2014
Lima (IGBVL)	15,051	-2.60	-5.21	-4.46
Lima (ISBVL)	22,064	-2.61	-4.55	-3.56
Bogotá (IGBC)	11,848	-1.08	-9.15	-9.36
Buenos Aires (MERVAL)	6,087	1.13	13.09	12.90
México (IPC)	40,880	0.00	-2.82	-4.32
Santiago (IPSA)	3,393	-1.34	-8.26	-8.27
Sao Paulo (IBOVESPA)	46,148	-3.13	-9.48	-10.41

Fuente: Bloomberg

**Comentario del Tipo de Cambio Local. Fuente: Datatec - Reuters**

La moneda peruana se depreció presionada por la demanda de dólares de los bancos ante el vencimiento de certificados en la plaza local y el retroceso de los mercados globales tras la divulgación de datos desfavorables de la industria en Estados Unidos y China. Para frenar la demanda de divisas en la plaza local, el Banco Central de Reserva vendió 275 millones de dólares, a un tipo de cambio promedio de 2.825 unidades por dólar. En la jornada, la moneda peruana cerró en S/2.826. En la plaza local, el tipo de cambio paralelo operaba en los 2.822/2.823 unidades por dólar. La moneda registra a la fecha una depreciación acumulada de 0.93%, tras haber culminado el año 2013 con un incremento de 9.72%.

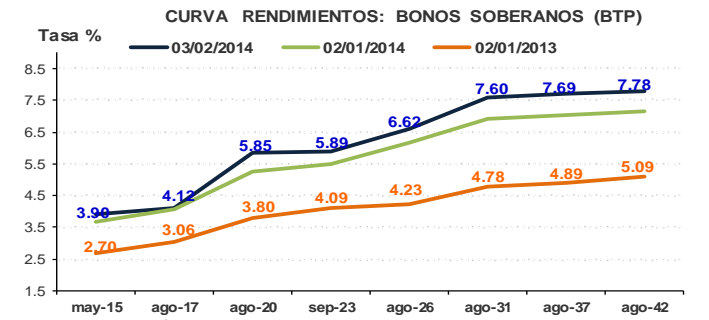
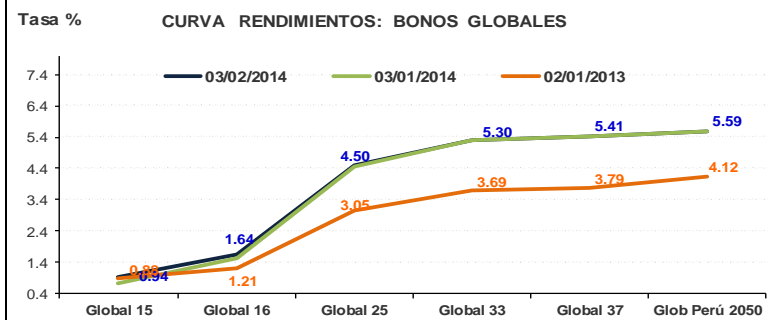
Riesgo País (Embi+)	Spread				Clasif. Fitch
	Hoy*	-1d	-7d	-30d	
Mdos. Emergentes	405	399	380	336	
Región	506	498	478	410	
Argentina	1,103	1,085	1,018	793	CC
Brasil	278	272	264	229	BBB
Colombia	217	210	205	170	BBB-
Chile	177	172	165	147	A+
Ecuador	608	605	606	528	B
El Salvador	496	463	429	390	BB-
México	203	196	185	159	BBB+
Panamá	246	236	220	201	BBB
<b>Perú</b>	<b>206</b>	<b>199</b>	<b>190</b>	<b>161</b>	<b>BBB+</b>
Uruguay	246	241	223	197	BBB-
Venezuela	1,385	1,373	1,307	1,078	B+

Fuente: Bloomberg

(\*) preliminar

Monedas	Cotización por US\$	Variación %			
		1 d	7 d	30 d	YTD 2014
Nuevo Sol	2.82	0.07	0.07	0.61	0.99
Real Brasileño	2.44	1.14	0.73	2.68	3.31
Peso Mexicano	13.54	1.33	1.27	3.26	3.83
Peso Chileno	560.33	0.82	1.93	5.82	6.64
Peso Argentino	8.01	-0.05	0.13	22.24	22.91
Peso Colombiano	2,046.64	1.52	1.92	5.61	6.07

Fuente: Bloomberg



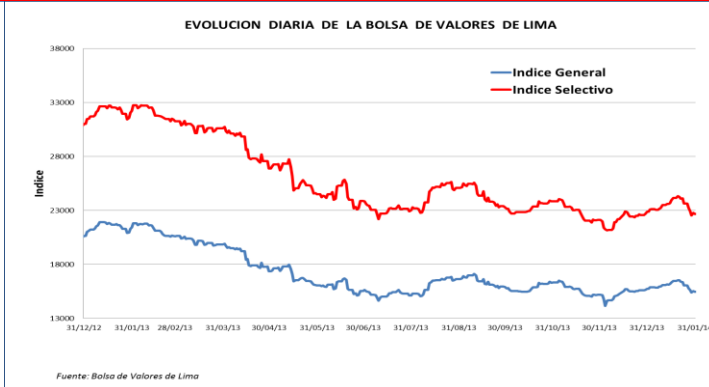
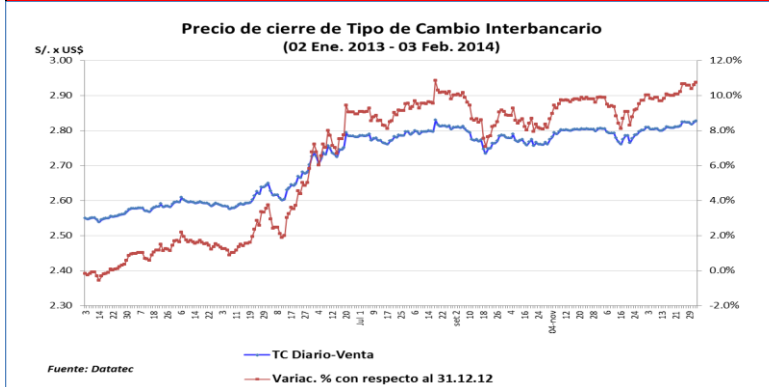
Fuente: Datatec-sbs

**Tasas de Interés Promedio : Perú**

		Hoy	-1d	-7d	-30d			Hoy	-1d	-7d	-30d			Hoy	-1d	-7d	-30d		
<b>1. Tasa del día</b>						<b>1. Tasa tipo crédito Sist. Banc. últimos 30 días útiles</b>				<b>1. Tasas Interbancarias</b>				<b>1. Préstamos más 360 días (% microempresas)</b>					
<b>Tasas Activas</b>						<b>Corporativo</b>				<b>MN</b>				<b>Crédito</b>					
TAMN	15.93	15.98	15.95	16.13	MN	5.99	6.00	5.83	5.49	MN	4.47	4.47	4.08	4.20	Continental	15.74	16.05	16.26	17.02
TAMEX	7.97	7.95	7.94	8.02	ME	2.88	2.89	2.86	2.38	ME	0.15	0.15	0.15	0.15	Scotiabank	12.22	11.53	11.88	12.57
<b>Tasas Pasivas</b>						<b>Microempresas</b>				<b>2. Tasas Interbancarias Limabor</b>				<b>2. Préstamos más 360 días (% consumo)</b>					
TPMN	2.26	2.24	2.27	2.24	MN	32.71	32.82	33.14	32.92	MN	5.00	5.00	5.00	5.25	Crédito	32.07	32.18	32.10	33.00
TPMEX	0.36	0.36	0.36	0.39	ME	19.50	19.60	19.38	19.26	ME	0.51	0.51	0.51	0.51	Continental	38.54	38.90	39.42	38.22
<b>2. Tasa últimos 30 días útiles</b>						<b>Consumo</b>				<b>3 meses</b>				<b>Scotiabank</b>					
<b>Tasas Activas</b>						<b>MN</b>				<b>MN</b>				<b>MN</b>					
FTAMN	21.87	21.75	21.59	20.82	MN	43.11	42.90	43.43	42.28	MN	5.00	5.02	4.92	4.64	Scotiabank	22.24	22.22	22.34	22.44
FTAMEX	7.19	7.22	7.15	7.07	ME	26.63	26.65	26.48	25.90	ME	0.87	0.87	0.86	0.88	Interbank	39.61	39.22	39.43	35.22
<b>Tasas Pasivas</b>						<b>Hipotecario</b>				<b>6 meses</b>				<b>Crédito</b>					
FTPMN	3.05	3.07	3.03	2.94	MN	9.17	9.15	9.14	9.08	MN	5.00	5.03	4.95	4.64	Continental	25.31	25.39	25.36	25.34
FTPMEX	0.14	0.14	0.14	0.16	ME	8.56	8.54	8.37	8.43	ME	1.15	1.15	1.15	1.16	Scotiabank	28.43	28.55	28.69	27.67
<b>3. Tasa Legal Efectiva</b>						<b>Ahorros</b>				<b>9 meses</b>				<b>Scotiabank</b>					
MN	2.26	2.24	2.27	2.24	MN	0.34	0.34	0.35	0.41	MN	5.03	5.05	4.98	4.68	Interbank	23.16	22.90	21.64	20.91
ME	0.36	0.36	0.36	0.39	ME	0.24	0.24	0.25	0.27	ME	1.21	1.21	1.21	1.26	Crédito	8.06	8.07	8.04	8.30
						<b>Plazo</b>				<b>12 meses</b>				<b>Continental</b>					
						<b>MN</b>				<b>MN</b>				<b>ME</b>					
						<b>MN</b>				<b>MN</b>				<b>ME</b>					
						<b>ME</b>				<b>ME</b>				<b>ME</b>					
						<b>CTS</b>				<b>ME</b>				<b>ME</b>					
						<b>MN</b>				<b>ME</b>				<b>ME</b>					
						<b>MN</b>				<b>ME</b>				<b>ME</b>					
						<b>ME</b>				<b>ME</b>				<b>ME</b>					

(\*) Preliminar

**Evolución de Indicadores Económicos: Perú**



Este reporte se publica con fines informativos. El Banco de la Nación no se responsabiliza por cualquier error u omisión en su contenido, ni con los resultados de las decisiones de inversión por parte de los inversionistas.

**HECHOS DE IMPORTANCIA**

El Banco Central Europeo (BCE) mantendrá el jueves sin cambios sus tasas de interés y no tomará otras medidas para combatir la desaceleración de la inflación y estimular la economía de la zona euro, según operadores encuestados. La amplia mayoría de los 24 operadores consultados dijeron que no espera que el BCE reduzca su tasa de refinanciación a menos del actual 0.25%, ni vaya a recortar la tasa de depósitos por debajo de cero. El mercado no espera que el banco central tome ninguna medida que pueda aumentar la oferta de dinero e impulsar la inflación desde un 0.7% al que se desaceleró en enero, un nivel que generó temores de deflación en el bloque, mostró el sondeo. Además del recorte de tasas, los encuestados fueron consultados sobre las probabilidades de otro préstamo de refinanciación a largo plazo, un alivio cuantitativo o una suspensión de las operaciones semanales del BCE que esterilizan sus tenencias de bonos gubernamentales. Luego de una reunión de política monetaria del mes pasado del BCE, su presidente Mario Draghi mencionó dos escenarios que podrían generar nuevas medidas de parte de la institución: un deterioro en el panorama de la inflación a mediano plazo y un ajuste "no deseado" de las tasas del mercado monetario a corto plazo. Datos de la semana pasada, que mostraron que la inflación está muy lejos de la meta del BCE apenas inferior a un 2%, llevaron a algunos analistas a pronosticar un recorte de la tasa de interés el próximo jueves, lo que generó una caída del euro EUR= a su nivel mínimo desde noviembre. El sondeo del lunes también mostró que los bancos pagarán en total 1.000 millones de euros (1.350 millones de dólares) la próxima semana de préstamos a tres años que tomaron del BCE durante la crisis, lo que duplica los 468 millones de euros que desembolsarán esta semana. Los bancos de la zona euro tomarán 110.000 millones de euros de la refinanciación semanal habitual del BCE, por debajo de los 115,635 millones de euros que refinanciaron la semana previa.

Un fuerte aumento en la producción china de acero inoxidable llevó a la producción global a un máximo histórico en el tercer trimestre del 2013, pese a la debilidad de la demanda y a las tendencias de precios, mostró un informe de la industria. La producción de acero inoxidable global sumó 9.3 millones de toneladas en el trimestre, un máximo histórico para ese período, mostraron datos preliminares del Foro Internacional de Acero Inoxidable. Para los primeros nueve meses del 2013, la producción global de acero inoxidable subió un 5.5%, a 28 millones de toneladas, impulsada por un aumento de un 15% en China, país responsable por cerca de la mitad de la producción mundial de la aleación. La producción en Asia, excluyendo a China, cayó un 1.4% interanual para el período de nueve meses, a 6.5 millones de toneladas, y bajó un 5.6% en Europa Occidental y África, a 5.7 millones de toneladas, agregó el Foro Internacional de Acero Inoxidable. Las Américas registraron un aumento de la producción de acero inoxidable de un 0.1%, a 1.8 millones de toneladas, en el mismo período, mientras que Europa central y del Este anotaron un incremento del 8%, a 296.000 toneladas.

Bolsas Internacionales	Cierre	Var 1-d%	Var 30-d%	YTD% 2014
DOW JONES (EE.UU)	15,373	-2.08	-6.66	-7.26
NASDAQ (EE.UU)	3,997	-2.61	-3.27	-4.30
S&P 500 (EE.UU)	1,742	-2.28	-4.89	-5.76
FTSE (Inglaterra)	6,466	-0.69	-3.94	-4.20
DAX (Alemania)	9,187	-1.29	-2.64	-3.83
NIKKEI (Japón)	14,619	-1.98	-10.26	-10.26
SHANGAI (China)	2,033	0.00	-2.40	-3.92

**Comentario del Mercado Accionario Estadounidense**

Las acciones estadounidenses cayeron en la bolsa de Nueva York y el índice S&P500 sufrió su peor descenso diario desde Junio debido a datos que indicaron que el sector manufacturero de la mayor economía del mundo se expandió en enero a un ritmo mucho más débil del esperado. La actividad manufacturera en Estados Unidos creció a un ritmo más lento debido a que los nuevos pedidos disminuyeron a un mínimo en 33 años, mientras que el gasto en proyectos de construcción creció levemente en diciembre. Los inversionistas también estuvieron atentos al panorama para los mercados emergentes, donde una reciente depreciación en las divisas llevó a algunos bancos centrales a elevar sus tasas de interés o intervenir en los mercados para limitar la volatilidad.

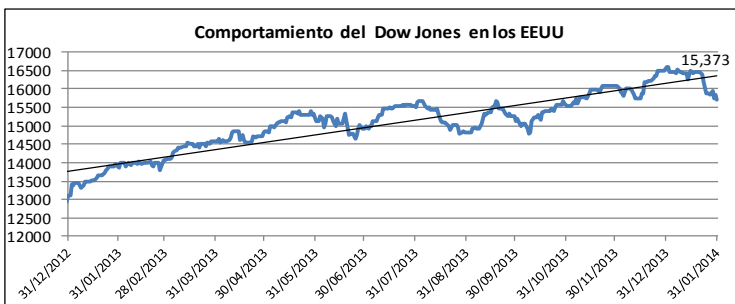
Monedas	Cierre Spot	Variación %			
		1 d	7 d	30 d	YTD 2014
EURO ( \$/€ )	1.3525	0.29	-1.08	-0.47	-1.59
YEN Japonés ( ¥/\$ )	100.98	-1.04	-1.53	-3.70	-4.11
LIBRA (\$/£)	1.6305	-0.82	-1.69	-0.69	-1.52
FRANCO Suizo (f/\$)	0.9009	-0.62	0.52	-0.48	0.90
DÓLAR Canadian (CAD/\$)	1.1119	-0.08	0.03	4.55	4.67

**Comentario de Principales Divisas Internacionales**

El dólar cayó frente al yen, ante el persistente nerviosismo creado por las dificultades de los mercados emergentes y luego de que un dato sorpresivamente débil sobre el sector de manufacturas de Estados Unidos desatara preocupaciones en torno al crecimiento económico del país. La señal más reciente de un menor impulso económico en Estados Unidos eleva la expectativa de que la Reserva Federal decida frenar el proceso de salida de sus medidas de estímulo monetario. Contra una cesta de las principales monedas, incluyendo el yen, el índice dólar cayó 0.3%

Bancos Centrales - Tasas Referenciales	Hoy	Variación (en pbs)		
		1 semana	1 mes	1 año
EE.UU.	0.25	0	0	0
ZONA EURO	0.25	0	0	-50
INGLATERRA	0.50	0	0	0
CANADÁ	1.00	0	0	0
JAPÓN	0.10	0	0	0

Tasas	Hoy	Variación (en pbs)		
		1 semana	1 mes	12 meses
Libor 1M	0.16	-0	-1	-4
Libor 3M	0.24	-0	-0	-6
Libor 6M	0.33	0	-1	-13
Libor 1 Año	0.56	-1	-2	-21
Prime Rate	3.25	0	0	0

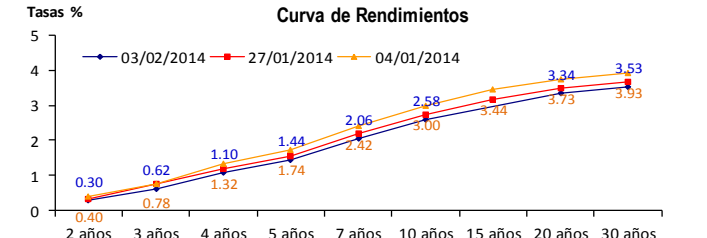


COMMODITIE	Spot	Var - 1d	Var - 7d	Var - 30d	YTD 2014	Precio 3m**
Oro (\$/oz)*	1,257.68	13.1	0.6	20.7	52.0	1,259.7
Plata (\$/oz)*	19.3	0.2	-0.4	-0.8	-0.1	19.4
Cobre (\$/TM)	7,075.0	-21.0	-113.5	-255.5	-300.8	7,038.0
Zinc (\$/TM)	1,954.8	-9.3	-41.3	-80.8	-98.3	1,957.0
Estaño (\$/TM)	22,163.0	100.0	324.0	668.0	-172.0	22,125.0
Plomo (\$/TM)	2,062.8	-32.0	-68.3	-84.8	-127.8	2,083.5
Aluminio (\$/TM)	1,633.6	-29.7	-76.7	-93.7	-121.2	1,677.0
Molibdeno (\$/lb)	10.3	-	0.2	0.6	0.6	-
WTI (\$/barril)	96.43	-1.1	0.7	2.5	-2.0	96.4
Brent (\$/barril)	105.9	-1.4	-2.7	-0.7	-5.0	106.0

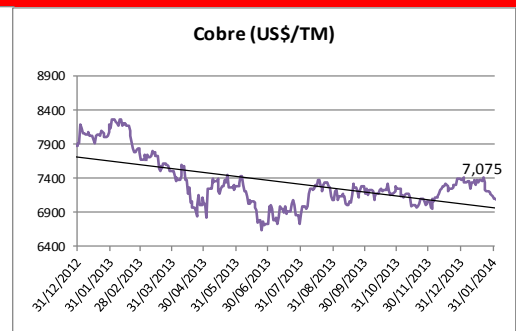
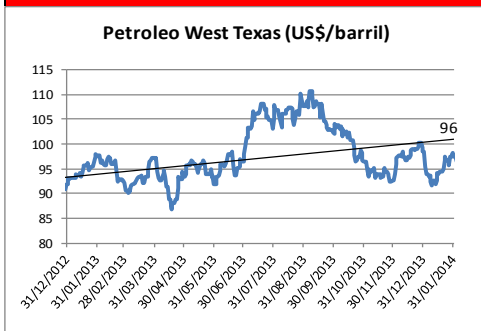
(\*) Precios Futuros a 3 meses (\*) Mercado de Londres

**Bonos del Tesoro Público de los EE.UU**

Treasuries	Hoy Yield	Variación (en pbs)		
		1 mes	YTD 2013	1 año
2 Años	0.30	-10	5	3
3 Años	0.62	-16	27	22
5 Años	1.44	-30	71	56
10 Años	2.58	-42	82	56
15 Años	3.03	-42	75	47
20 Años	3.34	-39	88	59
30 Años	3.53	-39	58	31



**Comportamiento de los precios de Commodities**



Fuente: Bloomberg, Reuters, SBS, BCRP.

Este reporte se publica con fines informativos. El Banco de la Nación no se responsabiliza por cualquier error u omisión en su contenido, ni con los resultados de las decisiones de inversión por parte de los inversionistas.