

HECHOS DE IMPORTANCIA

La inflación británica se desaceleró el mes pasado y se ubicó debajo del nivel de meta del Banco de Inglaterra (BoE, por su sigla en inglés) por primera vez en más de cuatro años, lo que reafirmó el mensaje del banco central inglés de que no tiene prisa para elevar las tasas de interés. Los precios al consumidor subieron un 1.9% interanual en enero, una desaceleración respecto a la tasa del 2% de diciembre, y se trató de su menor incremento desde noviembre del 2009, dijo el martes la Oficina Nacional de Estadísticas. Los economistas que participaron en un sondeo pronosticaban que la inflación británica se mantendría en un 2%. Antes de diciembre del año pasado, la inflación anual excedió la meta del BoE de un 2% todos los meses desde diciembre del 2009, lo que afectó el poder adquisitivo de los hogares e hizo de la caída de los estándares de vida un gran tema político antes de las elecciones del próximo año. El miércoles de la semana pasada, el BoE afirmó que pondrá atención en una gama más amplia de medidas sobre la flacidez de la economía que sólo la tasa de desempleo al considerar cuándo elevar las tasas y que no estaba apresurado en hacerlo. La lectura de inflación del martes probablemente refuerce su argumento, aunque otras cifras de la Oficina Nacional de Estadísticas publicadas el mismo día mostraron que la tasa anual de crecimiento en los precios de las casas volvió al máximo nivel de tres años registrado en octubre, impulsado por incrementos de dos dígitos en el área de Londres. La Oficina Nacional de Estadísticas afirmó que la mayor contribución negativa a la tasa de la inflación de los precios al consumidor en enero fue la del segmento de recreación y cultura, muebles y artículos para el hogar, y bebidas alcohólicas y tabaco, que mostraron su menor incremento de precios desde febrero del 2010. Una medida subyacente de inflación, que excluye los incrementos en energía, alimentos, alcohol y tabaco, subió un 1.6% en enero frente al mismo mes del año pasado, su menor incremento desde junio del 2009. En comparación con el mes previo, el índice de precios al consumidor bajó un 0.6% en enero, reflejando descuentos estacionales. Los precios al productor subyacentes se elevaron un 1.2%, su mayor incremento interanual desde mayo del 2012, pero eso podría comenzar a ceder debido a que los costos de materias primas de los fabricantes anotaron su mayor caída anual desde septiembre del 2009.

La baja inflación en la zona euro y un euro fortalecido podrían empezar a autocorregirse este año sin la necesidad de una acción por parte del Banco Central Europeo, dijo el martes Ewald Nowotny, miembro del consejo de gobierno de la entidad. El BCE se reúne el mes próximo con nuevas proyecciones que por primera vez se extenderán hasta el 2016. Economistas esperan que esos pronósticos muestren una inflación, que actualmente está apenas en un 0.7%, muy inferior al nivel preferente del banco de justo por debajo del 2% durante todo ese período. Algunos trabajadores alemanes, respaldados por poderosos sindicatos, están pidiendo aumentos de salarios de más de un 5% para este año, aunque en general han acordado por menos tras las negociaciones. Una de las presiones adicionales a la baja sobre la inflación ha sido el fortalecimiento del euro este año, lo que abarata las importaciones y los costos de energía. Nowotny dijo que esa cuestión también podría revertirse por cuenta propia, e indicó que el BCE no usaría medidas extremas como la intervención del mercado cambiario. "Una vez más no estoy seguro de si este podría ser el caso de algunos movimientos del mercado hacia la autocorrección. "Puedo imaginar una situación en la que durante este año haya algunas fuerzas que podrían derivar en una nueva apreciación del dólar", dijo el funcionario del BCE.

Bolsas Internacionales

	Cierre	Var 1-d%	Var 30-d%	YTD% 2014
DOW JONES (EE.UU)	16,130	-0.15	-1.99	-2.69
NASDAQ (EE.UU)	4,273	0.68	1.79	2.30
S&P 500 (EE.UU)	1,841	0.12	0.11	-0.41
FTSE (Inglaterra)	6,796	0.90	-0.48	0.70
DAX (Alemania)	9,660	0.03	-0.85	1.13
NIKKEI (Japón)	14,843	3.13	-5.66	-8.89
SHANGAI (China)	2,119	-0.77	5.69	0.15

Comentario del Mercado Accionario Estadounidense

Las acciones en la bolsa de Nueva York tuvieron resultados mixtos siendo el índice S&P 500 y el Nasdaq los que tuvieron un mayor avance, luego de que la actividad de fusiones y adquisiciones elevara la confianza en la actual valorización del mercado. Forest Laboratories tuvo el mejor desempeño del S&P 500 luego de que Actavis anunciara que adquirirá la compañía de especialidad farmacéutica en un acuerdo valorado en unos 25,000 millones de dólares. Las acciones de Forest Labs subieron un 27.5%. Los papeles de los fabricantes de medicamentos genéricos Teva y Mylan subieron con la noticia un 3.3% y un 4.8% respectivamente.

Monedas

	Cierre Spot	Variación %			
		1 d	7 d	30 d	YTD 2014
EURO (\$/€)	1.3759	0.38	0.89	1.61	0.12
YEN Japones (¥/\$)	102.36	0.43	-0.26	-1.88	-2.80
LIBRA (\$/£)	1.6684	-0.18	1.42	1.58	0.77
FRANCO Suizo (f/\$)	0.8879	-0.40	-1.16	-2.44	-0.56
DÓLAR Canadian (CAD/\$)	1.0947	-0.16	-0.56	-0.16	3.05

Comentario de Principales Divisas Internacionales

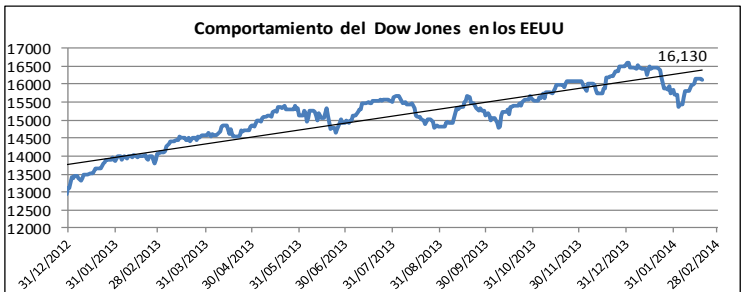
El dólar cayó frente al euro, luego de datos débiles en Estados Unidos sobre la actividad manufacturera y la confianza de los constructores de casas que alimentaron la incertidumbre sobre la dirección de la política monetaria de la Reserva Federal. El euro cerró con un alza de alrededor de 0.4% frente al dólar en el día. En tanto, el yen cayó a su cotización más baja en casi tres semanas frente al dólar y el euro, luego de que el Banco de Japón mantuvo estable su política monetaria, como se esperaba, y extendió un programa de préstamos especiales para apoyar a la economía. El dólar subió un 0.41% frente al yen mientras que el euro avanzó un 0.79% frente al yen.

Bancos Centrales - Tasas Referenciales

	Hoy	Variación (en pbs)		
		1 semana	1 mes	1 año
EE.UU.	0.25	0	0	0
ZONA EURO	0.25	0	0	-50
INGLATERRA	0.50	0	0	0
CANADÁ	1.00	0	0	0
JAPÓN	0.10	0	0	0

Tasas

	Hoy	Variación (en pbs)		
		1 semana	1 mes	12 meses
Libor 1M	0.15	-0	-0	-5
Libor 3M	0.23	-0	-0	-5
Libor 6M	0.33	-0	-0	-13
Libor 1 Año	0.55	0	-2	-21
Prime Rate	3.25	0	0	0

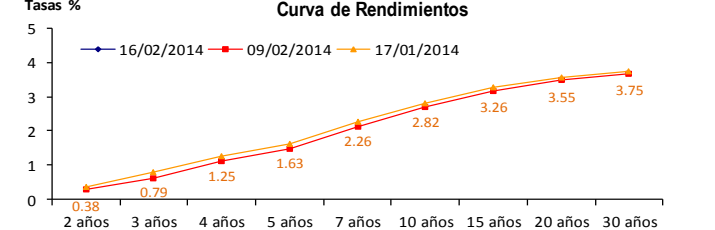


COMMODITIE	Spot	Var - 1d	Var - 7d	Var - 30d	YTD 2014	Precio 3m**
Oro (\$/oz)*	1,321.97	-6.8	30.5	67.9	116.3	1,324.4
Plata (\$/oz)*	21.9	0.2	1.7	1.6	2.5	21.9
Cobre (\$/TM)	7,235.0	30.5	127.3	-138.0	-140.8	7,195.0
Zinc (\$/TM)	2,072.0	7.8	75.8	-7.0	19.0	2,068.0
Esteráño (\$/TM)	23,195.0	25.0	1,014.0	827.0	860.0	23,150.0
Plomo (\$/TM)	2,155.0	16.8	63.3	-26.5	-35.5	2,173.0
Aluminio (\$/TM)	1,721.8	32.5	58.2	-58.4	-33.0	1,766.0
Molibdeno (\$/lb)	10.1	-	-0.2	0.3	0.4	-
WTI (\$/barril)	102.43	2.1	2.5	8.1	4.0	102.4
Brent (\$/barril)	110.8	1.8	2.3	4.0	-0.0	110.5

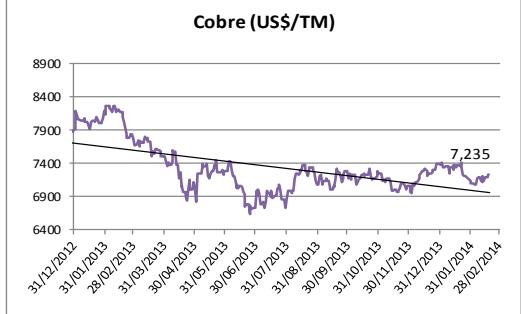
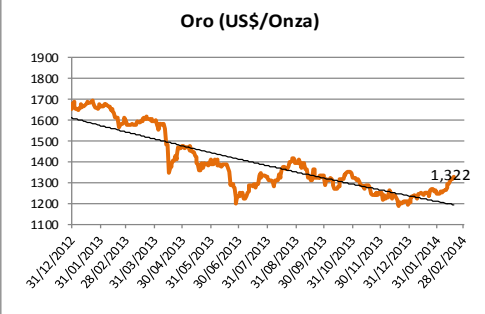
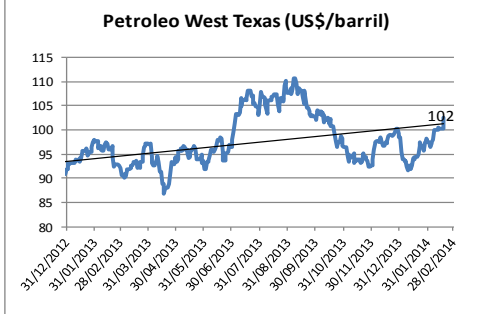
(**) Precios Futuros a 3 meses (*) Mercado de Londres

Bonos del Tesoro Público de los EEUU

Treasuries	Hoy Yield	Variación (en pbs)		
		1 mes	YTD 2013	1 año
2 Años	0.30	-7	5	3
3 Años	0.67	-12	32	26
5 Años	1.48	-15	76	62
10 Años	2.71	-11	95	71
15 Años	3.19	-7	91	67
20 Años	3.47	-9	101	74
30 Años	3.68	-7	73	50



Comportamiento de los precios de Commodities



Fuente: Bloomberg, Reuters, SBS, BCRP.

Este reporte se publica con fines informativos. El Banco de la Nación no se responsabiliza por cualquier error u omisión en su contenido, ni con los resultados de las decisiones de inversión por parte de los inversionistas.