

La Bolsa de Valores subió levemente en línea con Wall Street, y por el avance del precio del oro en el mercado internacional. El índice general de la bolsa aumentó 0.18% a 15,593 puntos, el índice selectivo que agrupa a los papeles líderes subió 0.07% a 22,765 puntos y el índice inca que incluye a las acciones más líquidas avanzó 0.29% y cerró en 86 puntos. En el mercado se negociaron S/ 36.2 millones (US\$ 12.9 millones) en 529 operaciones. Destacan positivamente el aumento de las acciones de Backus (8.33%), Ferreyros (0.61%), Credicorp (2.79%), BBVA (0.19%), Enersur (0.67%), Graña y Montero (1.39%), Río Alto (0.83% y Buenaventura (3.56%), contrariamente bajaron Alicorp (-1.16%) y Volcan (-1.67%).

	Cierre	Var 1-d%	Var 30-d%	YTD 2014
Lima (IGBVL)	15,593	0.18	-2.88	-1.02
Lima (ISBVL)	22,765	0.07	-3.64	-0.49
Bogotá (IGBC)	12,502	0.88	2.49	-4.36
Buenos Aires (MERVAL)	5,982	1.14	7.89	10.97
México (IPC)	39,793	0.17	-2.90	-6.87
Santiago (IPSA)	3,640	0.38	1.18	-1.59
Sao Paulo (IBOVESPA)	47,394	0.03	-0.82	-7.99

Fuente: Bloomberg

Comentario del Tipo de Cambio Local. Fuente: Datatec - Reuters

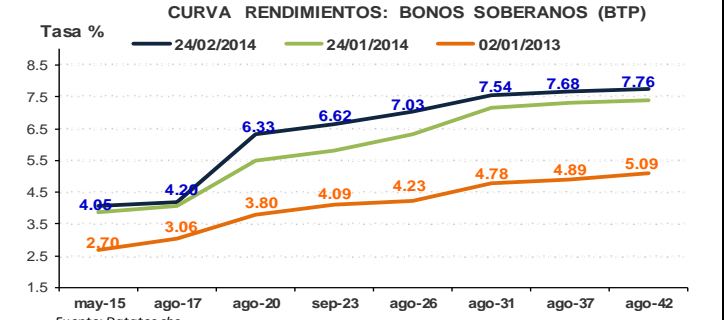
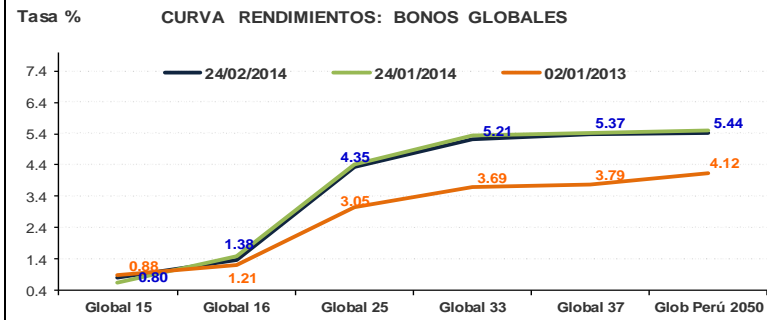
La moneda peruana cerró estable el lunes, en una jornada en la que el "ruido" generado por la renuncia del primer ministro de Perú hizo que el mercado pasara por alto un avance de las plazas externas. En la jornada, la moneda peruana subió ligeramente 0.07% y cerró en S/2.809. En la plaza local, el tipo de cambio paralelo operaba en los 2.810/2.811 unidades por dólar. La moneda registra a la fecha una depreciación acumulada de 0.32%, tras haber culminado el año 2013 con un incremento de 9.72%.

Riesgo País (Embi+)	Spread				Clasif. Fitch
	Hoy	-1d	-7d	-30d	
Mdos. Emergentes	369	369	375	383	
Región	458	470	474	480	
Argentina	951	951	951	1,043	CC
Brasil	239	246	256	264	BBB
Colombia	181	189	185	204	BBB-
Chile	156	156	156	166	A+
Ecuador	614	614	616	592	B
El Salvador	475	482	486	430	BB-
México	164	168	170	185	BBB+
Panamá	221	221	221	220	BBB
Perú	169	173	173	190	BBB+
Uruguay	214	217	218	224	BBB-
Venezuela	1,378	1,378	1,390	1,315	B+

Fuente: Bloomberg

Monedas	Cotización por US\$	Variación %			
		1 d	7 d	30 d	YTD 2014
Nuevo Sol	2.81	0.02	0.09	-0.56	0.35
Real Brasileño	2.34	-0.19	-2.02	-2.34	-0.88
Peso Mexicano	13.26	-0.02	0.40	-1.47	1.73
Peso Chileno	554.44	-0.06	1.38	0.70	5.52
Peso Argentino	7.85	0.08	1.19	-1.85	20.45
Peso Colombiano	2,042.76	-0.08	1.25	2.45	5.87

Fuente: Bloomberg

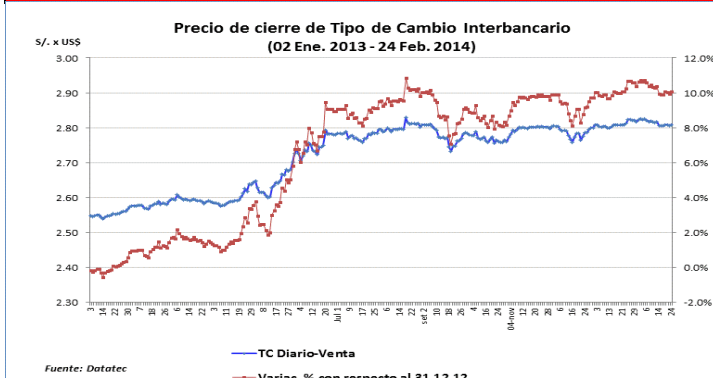


Fuente: Datatec-sbs

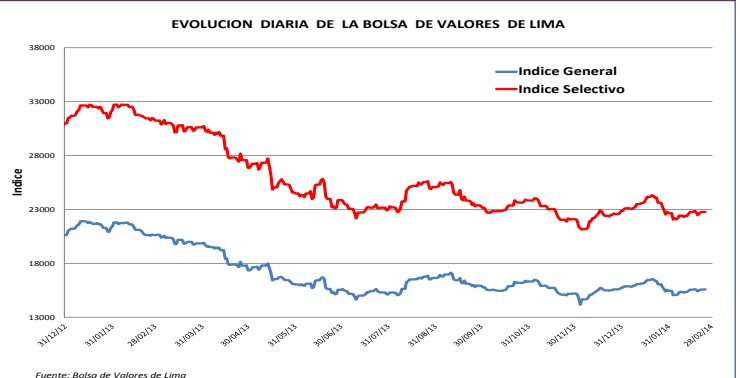
Tasas de Interés Promedio : Perú

	Hoy	-1d	-7d	-30d		Hoy	-1d	-7d	-30d		Hoy	-1d	-7d	-30d	
1. Tasa del día						1. Tasa tipo crédito Sist. Banc. últimos 30 días útiles					1. Tasas Interbancarias				
Tasas Activas						Corporativo					MN				
TAMIN	15.70	15.73	15.83	15.86	MN	5.88	5.88	5.97	5.82	MN	4.08	4.15	4.02	4.06	
TAMEX	7.88	7.84	7.93	7.90	ME	3.30	3.16	3.44	2.53	ME	0.15	0.15	0.15	0.15	
Tasas Pasivas						Microempresas					2. Tasas Interbancarias Limabor				
TIPMN	2.26	2.25	2.25	2.26	MN	32.98	33.04	33.07	33.22	1 mes					
TIPMEX	0.34	0.34	0.36	0.36	ME	19.10	19.04	18.89	18.76	MN	5.00	5.00	5.00	5.00	
2. Tasa últimos 30 días útiles						Consumo					ME				
Tasas Activas						MN					3 meses				
FTAMIN	20.84	21.16	21.64	21.45	MN	42.27	42.24	42.35	43.41	MN	5.13	5.13	5.02	4.92	
FTAMEX	7.51	7.50	7.70	7.07	ME	27.15	27.20	27.27	26.40	ME	0.87	0.87	0.87	0.86	
Tasas Pasivas						Hipotecario					6 meses				
FTIPMN	2.89	2.91	3.07	3.03	MN	9.19	9.16	9.16	9.13	MN	5.18	5.18	5.04	4.95	
FTIPMEX	0.13	0.13	0.13	0.14	ME	8.58	8.56	8.56	8.39	ME	1.11	1.11	1.10	1.15	
3. Tasa Legal Efectiva						2. Tasa tipo depósito Sist. Banc. últimos 30 días útiles					9 meses				
MN	2.26	2.25	2.25	2.26	Ahorros					ME					
ME	0.34	0.34	0.36	0.36	MN	0.32	0.32	0.32	0.36	MN	5.20	5.20	5.06	4.98	
					ME	0.22	0.22	0.22	0.25	ME	1.22	1.21	1.21	1.21	
					Plazo					12 meses					
					MN	3.70	3.70	3.96	3.90	MN	5.22	5.22	5.07	4.99	
					ME	0.11	0.11	0.12	0.13	ME	1.27	1.26	1.26	1.26	
					CTS										
					MN	3.51	3.50	3.58	3.03						
					ME	1.71	1.69	1.64	1.76						

Evolución de Indicadores Económicos: Perú



Fuente: Datatec



Fuente: Bolsa de Valores de Lima

Este reporte se publica con fines informativos. El Banco de la Nación no se responsabiliza por cualquier error u omisión en su contenido, ni con los resultados de las decisiones de inversión por parte de los inversionistas.

HECHOS DE IMPORTANCIA

La Comisión Europea elevó su pronóstico de crecimiento de la economía de España para este año a un 1%, reportó el diario El País en base a un borrador al que tuvo acceso y cuya versión final se conocerá el martes. Esta estimación supera la previsión anterior del 0.5% que la Comisión Europea tenía y a la propia previsión oficial del 0.7% que todavía maneja el Gobierno, si bien éste ya ha adelantado que España podría crecer en torno a un 1% este año. No obstante, el diario afirma que el cuadro macroeconómico español está plagado de incertidumbres y depende de la recuperación de la zona euro, de las tensiones de los países emergentes, de que el BCE consiga frenar las tensiones en los precios y de que el Gobierno español consiga poner en orden las finanzas públicas. Tras cuatro años de recortes y reformas, el déficit público sigue sin estar controlado, según el borrador al que tuvo acceso El País. Según el mismo, España cerró el 2013 con un déficit del 7.2 del PIB el año pasado, aunque al menos medio punto de esa cifra corresponde a las pérdidas por las ayudas a los bancos, que no computan para los objetivos de España en Bruselas, fijados en el 6.5%. Además, el déficit de España tampoco se ajustaría en el 2014 a los objetivos de la UE y se iría al 5.8%, en línea con el objetivo fijado por la Unión Europea.

El Banco Central Europeo (BCE) no ve un riesgo de deflación actualmente ni señales de que la gente está retrasando sus compras, dijo Peter Praet, miembro del consejo ejecutivo de la entidad en una entrevista. Praet, a cargo de la cartera económica del consejo ejecutivo del BCE, dijo que la inflación persistentemente baja podría representar un riesgo. Sin embargo, por el momento esto era generado principalmente por costos alimentarios y energéticos reducidos. Los precios de la energía son muy volátiles. "Una débil demanda y un alto desempleo también podrían estar contribuyendo", dijo. El mandato del BCE es lograr la estabilidad de precios, que define como una inflación cercana pero por debajo del 2% a mediano plazo. Actualmente, la inflación de la zona euro ronda el 0.8%, muy por debajo de la meta. "Aceptamos que la evolución de los precios es débil y que la debilidad continuará a mediano plazo", dijo Praet.

Bolsas Internacionales	Cierre	Var 1-d%	Var 30-d%	YTD% 2014
DOW JONES (EE.UU)	16,207	0.64	2.07	-2.23
NASDAQ (EE.UU)	4,293	0.69	3.99	2.79
S&P 500 (EE.UU)	1,848	0.62	3.20	-0.04
FTSE (Inglaterra)	6,866	0.41	3.03	1.73
DAX (Alemania)	9,709	0.54	3.37	1.64
NIKKEI (Japón)	14,838	-0.19	-3.60	-8.92
SHANGAI (China)	2,077	-1.75	1.09	-1.86

Comentario del Mercado Accionario Estadounidense

Las acciones estadounidenses subieron y el índice S&P 500 alcanzó un máximo histórico intradía, apoyado en ganancias de las acciones de aseguradoras de salud y en el optimismo en torno a la actividad de fusiones y adquisiciones. Las acciones de Humana Inc. avanzaron 10.6% tras anunciar que los recortes propuestos por el Gobierno de Estados Unidos al Programa de Salud Medicare parecían haber sido menores a lo previsto, asimismo los títulos de United Health subieron 3.0%. Otro factor que apoyó al mercado bursátil fue la destitución del presidente ucraniano, Viktor Yanukovich que calmó la agitación política que vive la exrepública soviética. Aunque la decisión del Parlamento deja un vacío de poder y una economía en graves apuros.

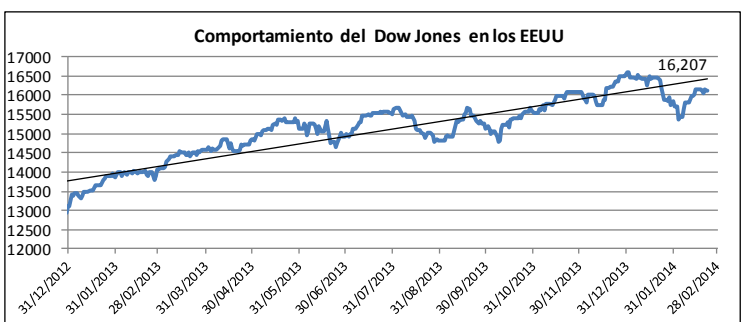
Monedas	Cierre Spot	Variación %			
		1 d	7 d	30 d	YTD 2014
EURO (€/€)	1.3735	-0.08	0.20	0.42	-0.06
YEN Japonés (¥/\$)	102.51	0.00	0.58	0.20	-2.66
LIBRA (£/€)	1.6656	0.24	-0.35	1.06	0.60
FRANCO Suizo (fr/\$)	0.889	0.15	-0.28	-0.61	-0.44
DÓLAR Canadian (CAD/\$)	1.106	-0.43	0.87	-0.25	4.11

Comentario de Principales Divisas Internacionales

El dólar bajó el lunes frente a una canasta de las monedas más importantes ante una mejora del apetito por el riesgo de los inversores, por expectativas de que Ucrania reciba ayuda internacional y se calmen los temores sobre el fuertemente endeudado país. El euro, en tanto, se vio presionado frente al dólar por expectativas de una mayor intervención del Banco Central Europeo. La moneda única cerró estable en 1,3735 unidades por dólar. Por su parte, débiles datos en China limitaron las ganancias del yen frente al dólar.

Bancos Centrales - Tasas Referenciales	Hoy	Variación (en pbs)		
		1 semana	1 mes	1 año
EE.UU.	0.25	0	0	0
ZONA EURO	0.25	0	0	-50
INGLATERRA	0.50	0	0	0
CANADÁ	1.00	0	0	0
JAPÓN	0.10	0	0	0

Tasas	Hoy	Variación (en pbs)		
		1 semana	1 mes	12 meses
Libor 1M	0.15	0	-1	-5
Libor 3M	0.23	-0	-0	-5
Libor 6M	0.33	0	-0	-13
Libor 1 Año	0.55	0	-2	-20
Prime Rate	3.25	0	0	0

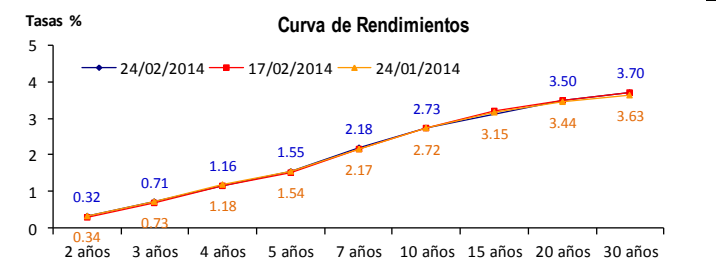


COMMODITIE	Spot	Var - 1d	Var - 7d	Var - 30d	YTD 2014	Precio 3m**
Oro (\$/oz)*	1,336.98	12.7	8.2	66.9	131.3	1,337.9
Plata (\$/oz)*	22.0	0.1	0.3	2.1	2.5	22.0
Cobre (\$/TM)	7,134.0	-77.0	-70.5	-77.0	-241.8	7,077.0
Zinc (\$/TM)	2,052.0	6.0	-12.3	46.0	-1.0	2,041.0
Estaño (\$/TM)	23,009.0	-154.0	-161.0	969.0	674.0	22,975.0
Plomo (\$/TM)	2,111.3	-20.5	-27.0	-40.5	-79.3	2,132.0
Aluminio (\$/TM)	1,718.5	-9.0	29.3	-	-36.3	1,762.0
Molibdeno (\$/lb)	10.3	-	0.2	0.3	0.6	-
WTI (\$/barril)	103.17	0.7	2.9	6.5	4.8	102.8
Brent (\$/barril)	110.7	1.0	1.7	1.5	-0.1	110.6

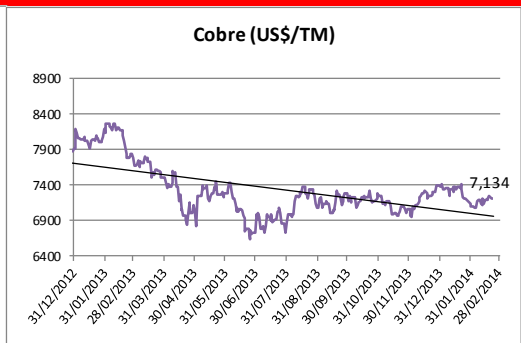
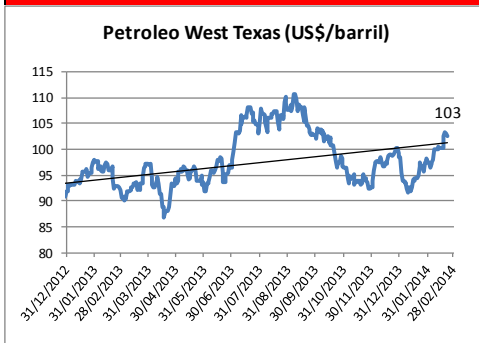
(**) Precios Futuros a 3 meses (*) Mercado de Londres

Bonos del Tesoro Público de los EE.UU.

Treasuries	Hoy Yield	Variación (en pbs)		
		1 mes	YTD 2013	1 año
2 Años	0.32	-2	7	5
3 Años	0.71	-1	36	32
5 Años	1.55	0	82	68
10 Años	2.73	2	97	77
15 Años	3.22	7	94	73
20 Años	3.50	6	104	80
30 Años	3.70	7	75	55



Comportamiento de los precios de Commodities



Fuente: Bloomberg, Reuters, SBS, BCRP.

Este reporte se publica con fines informativos. El Banco de la Nación no se responsabiliza por cualquier error u omisión en su contenido, ni con los resultados de las decisiones de inversión por parte de los inversionistas.