

La Bolsa de Valores de Lima cerró en alza apuntalada por algunas acciones mineras como las de Volcan en medio del avance de los precios de los metales. El índice general ganó 0.89%, a 13,756 puntos y el índice selectivo que incluye a las acciones más líquidas del mercado, creció 1.44%, a 19,216 puntos. En la jornada se negociaron S/.76.5 millones (US\$ 21.0 millones) en 862 operaciones. A nivel de empresas, las acciones de la productora de zinc y plata Volcan aumentaron 10.9% pese al retroceso de los precios del zinc. Asimismo, los papeles de la cuprífera Southern Copper avanzaron un 1.98%. En el rubro industrial, los títulos de la cementera Unacem crecieron un 2.0% y los papeles de la siderúrgica Sider repuntaron un 10.53%.

	Cierre	Var 1-d%	Var 30-d%	YTD 2015
Lima (IGBVL)	13,756	0.89	-5.40	-7.02
Lima (ISBVL)	19,216	1.44	-4.00	-5.18
Bogotá (IGBC)	10,922	-1.18	0.56	-6.12
Buenos Aires (MERVAL)	8,958	-0.72	10.27	4.41
México (IPC)	41,711	0.33	1.49	-3.33
Santiago (IPSA)	3,917	0.05	3.14	1.72
Sao Paulo (IBOVESPA)	49,301	0.69	3.75	-1.41

Fuente: Bloomberg

Tipo de Cambio Venta

La moneda peruana se depreció el miércoles por compras de dólares de inversores extranjeros y de bancos, que aumentaron sus posiciones en medio de una fortaleza global de la divisa estadounidense. Pese a la caída del sol, el Banco Central de Reserva del Perú se abstuvo de subastar swaps cambiarios y Certificados de Depósito Reajutable (CDR), así como de vender divisas en el mercado al contado. Al final de la jornada el tipo de cambio venta cerró en S/. 3.06 por unidad. En lo que va del año, el nuevo sol alcanza una depreciación acumulada de 2.75% (Datatec). Cabe indicar que en el año 2014, la moneda peruana también alcanzó una depreciación de 6.36%.

Cartera de créditos crece y morosidad se eleva en el 2014

La cartera de créditos del sistema bancario de Perú creció un 10.0% el año pasado y la tasa de morosidad se elevó a un 2.47%, en medio de una desaceleración de la economía del país sudamericano, dijo el miércoles la Asociación de Bancos (Asbanc). Para este año, los créditos podrían aumentar entre un 13.0% y 15.0%, agregó Asbanc, tomando en cuenta que los préstamos normalmente crecen alrededor de 3 veces más de lo que se expande la economía, cuya proyección oficial es de una expansión del 4.8%. Los préstamos totales de la banca sumaron el año pasado 193,128 millones de soles (63,093 millones de dólares), alentados principalmente por los créditos de consumo y los hipotecarios, precisó Asbanc. "Este crecimiento es alentador teniendo en cuenta la desaceleración en el dinamismo de la economía peruana observada en el 2014". De otro lado, el índice de morosidad, que equivale a la participación de la cartera morosa frente al total de préstamos, se elevó a 2.47% al cierre del año pasado comparado con el 2.14% registrado en el 2013.

Fuente: Asbanc

Riesgo País (Embi+) *	Spread				Clasif. Fitch
	Hoy	-1d	-7d	-30d	
Mdos. Emergentes	416	408	428	409	
Argentina	728	728	721	739	RD
Brasil	309	306	295	270	BBB
Colombia	221	209	239	215	BBB
Ecuador	845	782	898	895	B
México	207	195	214	200	BBB+
Panamá	193	189	213	202	BBB
Perú	199	193	209	193	BBB+
Uruguay	214	204	228	231	BBB-
Venezuela	2,915	2,939	3,247	2,600	CCC

Fuente: Bloomberg

Monedas	Cotización por US\$	Variación %			
		1 d	7 d	30 d	YTD 2015
Nuevo Sol	3.06	0.16	0.90	2.37	2.72
Real Brasileño	2.74	1.73	6.41	1.32	3.16
Peso Mexicano	14.89	1.64	0.94	-0.35	0.96
Peso Chileno	626.78	-0.18	0.46	1.59	3.35
Peso Argentino	8.65	-0.11	0.24	1.05	2.21
Peso Colombiano	2,391.60	1.42	1.21	-1.56	0.63

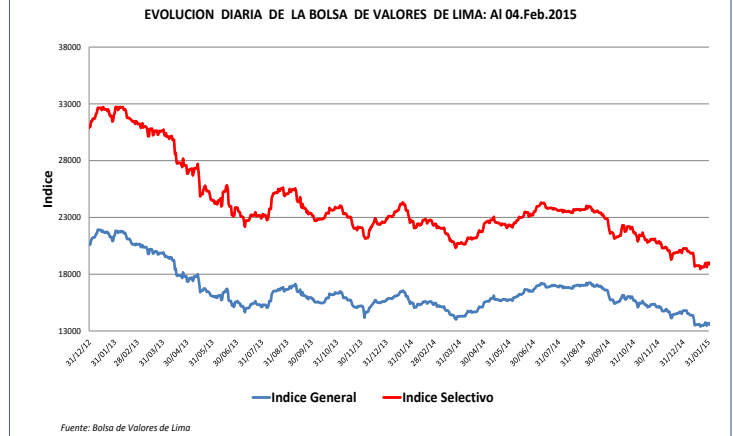
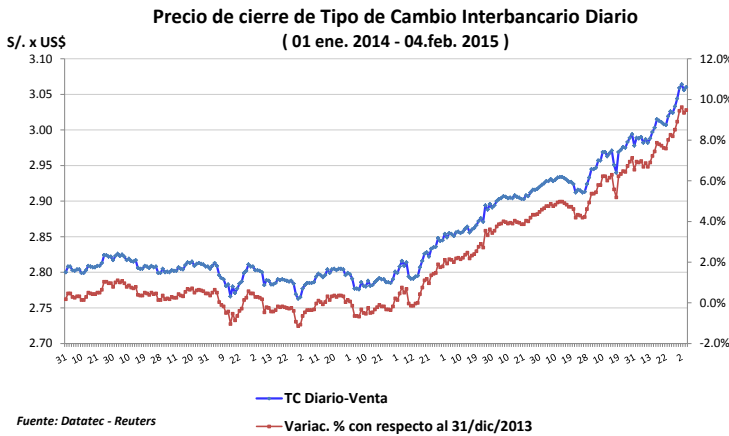
Fuente: Bloomberg

Tasas de Interés Diaria del Sistema Bancario (Prom.)

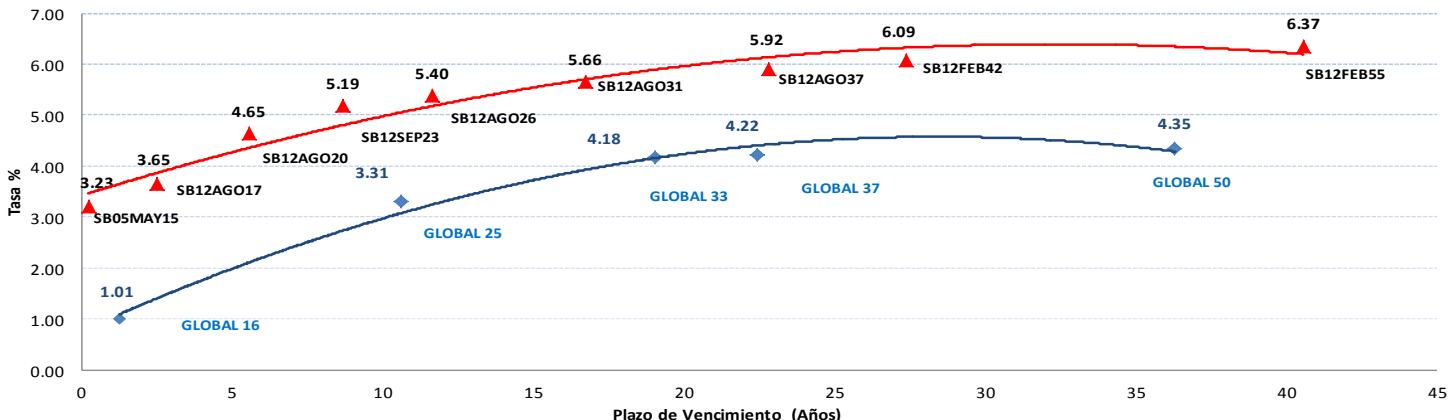
Tasas Activas	Hoy	Moneda Nacional			Hoy	Moneda Extranjera		
		1 d	30 d	360 d		1 d	30 d	360 d
Corporativo	5.26	5.30	5.62	6.04	2.59	2.53	2.47	3.43
Microempresas	32.35	32.31	32.82	32.66	18.5	18.60	16.71	19.08
Consumo	42.08	42.06	43.55	42.78	28.4	28.32	27.20	26.94
Hipotecario	8.97	8.94	8.97	9.17	7.66	7.66	7.55	8.57
Tasas Pasivas	Hoy	Moneda Nacional			Hoy	Moneda Extranjera		
1 d		30 d	360 d	1 d		30 d	360 d	
Ahorro	0.38	0.38	0.40	0.33	0.19	0.19	0.19	0.23
Plazo	3.61	3.63	3.82	3.94	0.28	0.27	0.17	0.12
CTS	3.87	3.86	2.97	3.41	2.14	2.12	1.83	1.77

Fuente: SBS

Evolución de Indicadores Económicos: Perú



Rendimiento Bonos Globales y Soberanos



Mercado Internacional

4 de febrero de 2015

HECHOS DE IMPORTANCIA

El banco central de China redujo el miércoles la cantidad de dinero que los bancos deben mantener en reservas, el primer recorte general para ese sector en más de dos años y medio, al intensificar los esfuerzos por impulsar el crecimiento de la segunda mayor economía del mundo. La medida, que tuvo lugar menos de tres meses después de que China también redujo las tasas de interés por primera vez en más de dos años, era ampliamente esperada por los inversores, que habían apostado a que la política monetaria tenía que flexibilizarse aún más para impulsar el crecimiento económico desde un mínimo nivel en 24 años. El encaje bancario será reducido en 50 puntos básicos, dijo el Banco Popular de China en un comunicado publicado. El recorte entrará en vigor a partir del 5 de febrero y llevará el ratio de requerimiento de reserva para los grandes bancos a un 19.5%. "La medida estuvo en línea con las expectativas", dijo Wen Bin, economista del banco Minsheng en Pekín. "Las salidas de capital y la depreciación del yuan han llevado a ventas cambiarias netas en los últimos meses.

La Reserva Federal de Estados Unidos debería subir las tasas de interés en la primera mitad de este año para dar cuenta de una recuperación económica que sigue cobrando impulso, dijo la presidenta del Banco de la Reserva Federal de Cleveland, Loretta Mester. La recuperación económica de Estados Unidos está profundamente arraigada, con mercados laborales en franca mejoría, hogares y negocios más libres de pesadas cargas de deuda y los precios bajos del petróleo otorgando un "viento de cola" para impulsar el gasto del consumidor, argumentó. Eso debería permitir a la Fed seguir adelante con un "despegue" inicial de tasas de interés entre ahora y junio, sostuvo Mester, reafirmando un pronóstico que hizo antes de asumir la jefatura de la Fed de Cleveland el año pasado. Ella estima que la economía estadounidense crecerá un 3 por ciento en 2015 y 2016. "Hay crecientes señales de que la economía está cobrando impulso y, esta vez, la aceleración de la velocidad será sostenida debido a que los cimientos subyacentes han mejorado", declaró Mester ante un grupo de banqueros en Columbus, Ohio.

Bolsas Internacionales	Cierre	Var 1-d%	Var 30-d%	YTD% 2015
DOW JONES (EE.UU)	17,673	0.04	0.98	-0.84
NASDAQ (EE.UU)	4,717	-0.23	1.38	-0.41
S&P 500 (EE.UU)	2,042	-0.42	1.04	-0.84
FTSE (Inglaterra)	6,860	-0.17	6.90	4.48
DAX (Alemania)	10,911	0.19	15.18	11.28
NIKKEI (Japón)	17,679	1.98	1.55	1.31
SHANGAI (China)	3,174	-0.96	-5.26	-1.87

Comentario del Mercado Accionario Estadounidense

Los índices S&P 500 y Nasdaq cerraron en baja el miércoles y cortaron un repunte de dos días, golpeados por una caída fuerte de los precios del petróleo que presionó a los valores del sector energético y porque sobre el final reapareció la ansiedad de los inversores respecto a la zona euro. El índice S&P 500 del sector energía cayó un 1.60% a la par de los precios del petróleo, que bajaron tras un repunte de casi un 20.0% en los últimos cuatro días. El crudo referencial estadounidense CLc1 se hundió un 8.7%, a 48.45 dólares por barril. Los papeles biotecnológicos también cayeron, liderados por Gilead Sciences, cuyas acciones perdieron un 8.16%.

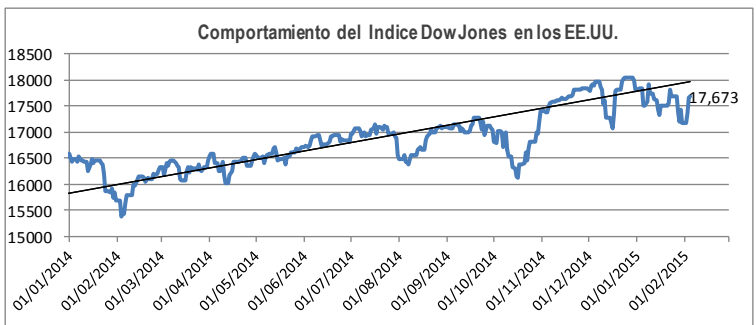
Monedas	Cierre Spot	Variación %			
		1 d	7 d	30 d	YTD 2015
EURO (\$/€)	1.1345	-1.18	0.51	-4.93	-6.22
YEN Japones (¥/\$)	117.28	-0.25	-0.22	-1.97	-2.09
LIBRA (\$/£)	1.5182	0.11	0.28	-0.45	-2.54
FRANCO Suizo (fr/\$)	0.9263	0.26	2.35	-8.00	-6.84
YUAN Chino (¥/\$)	6.2481	-0.16	0.01	0.45	0.69

Comentario de Principales Divisas Internacionales

El dólar se recuperaba el miércoles contra una canasta de monedas, un día después de registrar su mayor descenso diario en más de un año, ante una falta de avances en un acuerdo por la deuda griega que dañó al euro y al retornar la perspectiva de fortaleza a largo plazo de la moneda estadounidense. El índice dólar, que mide a la moneda estadounidense contra una canasta de seis divisas .DXY, subió un 0.38 por ciento. Por su parte, algunos analistas sostuvieron que la marcha hacia un ajuste de la política monetaria en Estados Unidos y las políticas de estímulo en Europa y Japón continuaban apuntalando al dólar.

Bancos Centrales - Tasas Referenciales	Hoy	Variación (en pbs)		
		1 semana	1 mes	1 año
EE.UU.	0.25	0	0	0
ZONA EURO	0.05	0	0	-20
INGLATERRA	0.50	0	0	0
CANADÁ	0.75	0	-25	-25
JAPÓN	0.10	0	0	0

Tasas	Hoy	Variación (en pbs)		
		1 semana	1 mes	12 meses
Libor 1M	0.17	0	0	1
Libor 3M	0.26	0	-0	2
Libor 6M	0.36	0	-1	3
Libor 1 Año	0.62	0	-1	6
Prime Rate	3.25	0	0	0

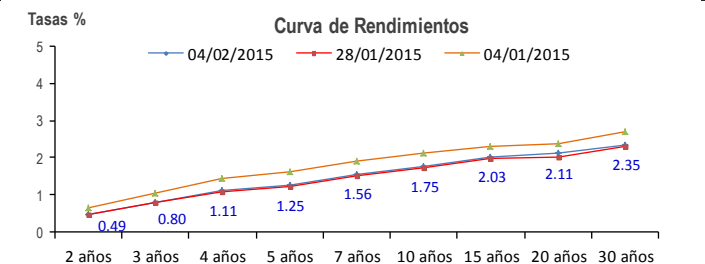


COMMODITIES	Hoy	Ayer	Var - 1d	Var - 7d	Var - 30d	YTD 2015
Oro (\$/oz)	1,269.2	1,260.42	8.8	-15.3	64.4	84.4
Plata (\$/oz)	17.4	17.3	0.1	-0.6	1.2	1.7
Cobre (\$/TM)	5,732.8	5,719.0	13.8	213.3	-480.8	-635.3
Zinc (\$/TM)	2,131.0	2,148.3	-17.3	22.3	-42.0	-36.0
Estañio (\$/TM)	18,963.0	18,987.0	-24.0	-238.0	-552.0	-470.5
Plomo (\$/TM)	1,853.5	1,835.8	17.8	-21.0	23.3	10.5
Aluminio (\$/TM)	1,862.0	1,874.0	-12.0	22.5	74.8	37.0
Molibdeno (\$/lb)	9.1	9.1	-	-0.1	-0.5	-0.5
WTI (\$/barril)	48.5	53.05	-4.6	4.0	-1.6	-4.8
Brent (\$/barril)	53.2	55.6	-2.4	6.9	0.8	-2.6

Precios Spot

Bonos del Tesoro Público de los EEUU

Treasuries	Hoy Yield	Variación (en pbs)		
		1 mes	YTD 2015	1 año
2 Años	0.49	-17	-18	17
3 Años	0.80	-24	-27	16
5 Años	1.25	-32	-40	-22
10 Años	1.75	-28	-42	-88
15 Años	2.03	-18	-34	-106
20 Años	2.11	-18	-35	-129
30 Años	2.35	-25	-40	-125



Comportamiento de los precios de Commodities



Fuente: Bloomberg, Reuters

Este reporte se publica con fines informativos. El Banco de la Nación no se responsabiliza por cualquier error u omisión en su contenido, ni con los resultados de las decisiones de inversión por parte de los inversionistas.

Jefe de Estadística: Erick Mendoza La Torre
Teléfono: 5192000 - anexo 12136

DEPARTAMENTO DE FINANZAS

Analista: Miguel J. Lauriano Ramirez
mlauriano@bn.com.pe