

La Bolsa de Valores de Lima cerró a la baja, debido a una caída de acciones mineras líderes ante un retroceso de los precios de los metales. El índice general cedió 0.44%, a 13,276 puntos y el índice selectivo que incluye a las acciones más líquidas del mercado bajó 0.48, a 18,397 puntos. En la jornada se negociaron S/.183.9 millones (US\$ 59.4 millones) en 560 operaciones. A nivel de empresas, disminuyeron las acciones de las mineras: Atacocha (-7.06%), Milpo (-2.97%), Minsur (-3.31%), Volcan (-3.45%), BuenaventuraC1 (-0.51%); en el mismo sentido Citigroup (-1.23%) y Ferreycorp (-1.40%). Contrariamente subieron las acciones de: Alicorp (0.88%) y Unacem (2.22%).

	Cierre	Var 1-d%	Var 30-d%	YTD 2015
Lima (IGBVL)	13,276	-0.44	-2.62	-10.26
Lima (ISBVL)	18,397	-0.48	-2.88	-9.22
Bogotá (IGBC)	10,044	-1.06	-9.13	-13.67
Buenos Aires (MERVAL)	9,939	2.80	10.17	15.86
México (IPC)	43,518	0.51	4.68	0.86
Santiago (IPSA)	3,953	-0.26	0.96	2.65
Sao Paulo (IBOVESPA)	50,365	-0.20	2.86	0.72

Fuente: Bloomberg

Tipo de Cambio Venta

La moneda peruana recorrió el jueves sus pérdidas tras una fuerte intervención del Banco Central de Reserva, no obstante ello, cerró con una depreciación marginal, y un nuevo mínimo de casi seis años, en medio del avance global del billete verde y vencimientos de swaps cambiarios. El Banco Central vendió el jueves 335 millones de dólares -su mayor intervención en el mercado al contado desde septiembre del año pasado. Asimismo, colocó swaps cambiarios por 1,000 millones de soles en tres subastas, renovando la totalidad de estos papeles que vencían en la jornada. Al final de la jornada el tipo de cambio venta cerró en S/. 3.095 por unidad. En lo que va del año, el nuevo sol alcanza una depreciación acumulada de 3.93% (Datatec). Cabe indicar que en el año 2014, la moneda peruana también alcanzó una depreciación de 6.36%.

Fondo Mivienda emitiría bonos por 400 millones

El Fondo Mivienda anunció que se emitirán bonos por 400 millones de dólares en el mercado internacional para cubrir el 40 por ciento de las necesidades de este organismo, pues el porcentaje restante está plenamente cubierto, explicó su gerente general, Gerardo Freiberg. Explicó que para este año el financiamiento del fondo no provendrá totalmente de la emisión de bonos, pues se lograron préstamos bilaterales con instituciones de desarrollo, lo que permitirá que el 60 por ciento de las necesidades sean atendidas de otra forma. "El 40 por ciento restante, que estimamos algo de 400 millones de dólares, sí provendrá del fondo internacional, aunque aún no sabemos en qué moneda será, porque el mercado está sumamente inestable y volátil y tenemos que buscar una ventana de oportunidad adecuada", afirmó.

Fuente: Fondo Mivienda

Riesgo País (Embi+)	Spread				Clasif. Fitch
	Hoy	-1d	-7d	-30d	
Mdos. Emergentes	390	389	389	408	
Argentina	583	590	620	728	RD
Brasil	305	305	323	306	BBB
Colombia	203	199	193	209	BBB
Ecuador	712	744	755	782	B
México	186	183	176	195	BBB+
Panamá	185	180	182	189	BBB
Perú	165	163	167	193	BBB+
Uruguay	202	202	206	204	BBB-
Venezuela	2,689	2,680	2,758	2,939	CCC

Fuente: Bloomberg

Monedas	Cotización por US\$	Variación %			
		1 d	7 d	30 d	YTD 2015
Nuevo Sol	3.09	0.03	0.06	1.28	3.86
Real Brasileño	3.00	0.78	3.34	11.42	13.00
Peso Mexicano	15.19	0.93	1.32	3.70	3.01
Peso Chileno	620.90	0.21	0.49	-1.11	2.38
Peso Argentino	8.75	0.09	0.36	1.04	3.39
Peso Colombiano	2,547.10	0.22	2.27	8.02	7.18

Fuente: Bloomberg

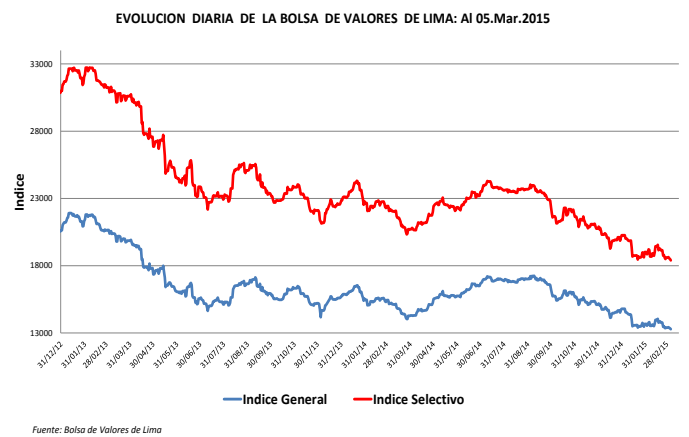
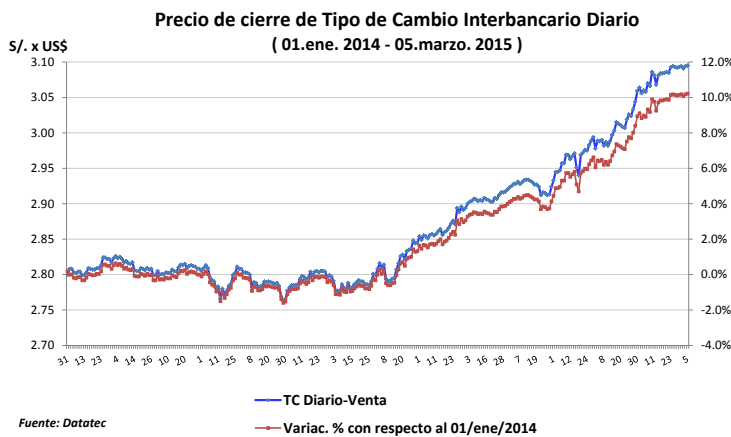
Tasas de Interés Diaria del Sistema Bancario (Prom.)

Tasas Activas	Moneda Nacional				Moneda Extranjera			
	Hoy	1 d	30 d	360 d	Hoy	1 d	30 d	360 d
Corporativo	5.07	5.14	5.30	5.93	3.6	3.63	2.53	3.03
Microempresas	32.15	31.80	32.31	32.47	15.9	16.81	18.60	20.05
Consumo	40.64	40.50	42.06	42.96	30.1	29.84	28.32	26.97
Hipotecario	8.87	8.88	8.94	9.17	7.69	7.66	7.66	8.75

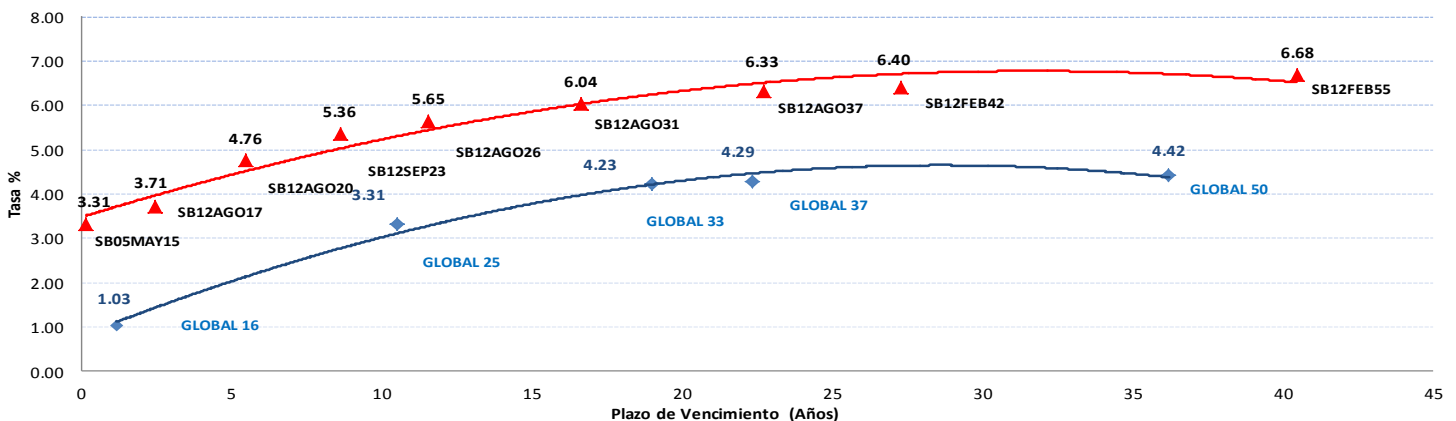
Tasas Pasivas	Moneda Nacional				Moneda Extranjera			
	Hoy	1 d	30 d	360 d	Hoy	1 d	30 d	360 d
Ahorro	0.40	0.40	0.38	0.32	0.20	0.20	0.19	0.22
Plazo	3.35	3.34	3.63	3.77	0.29	0.30	0.27	0.11
CTS	4.23	4.25	3.86	3.47	2.07	2.06	2.12	1.69

Fuente: SBS

Evolución de Indicadores Económicos: Perú



Rendimiento Bonos Globales y Soberanos



Mercado Internacional

5 de marzo de 2015

HECHOS DE IMPORTANCIA

El primer ministro de China, Li Keqiang, dijo el jueves que la segunda mayor economía mundial apuntaría a una meta de crecimiento de cerca de un 7 por ciento, su tasa de expansión más baja en un cuarto de siglo. En comentarios preparados para pronunciar en la inauguración de la reunión anual del parlamento en Pekín, Li prometió que luchar contra la corrupción y la contaminación e hizo hincapié en la necesidad de reformas más rigurosas para respaldar a la economía en el largo plazo. El primer ministro dijo que la economía de China, presionada por una desaceleración del mercado inmobiliario, un exceso en la capacidad de su sector industrial y una menor inversión del Gobierno, enfrenta mayores obstáculos en este año que durante el 2014. "Las presiones bajistas sobre la economía de China se están intensificando", dijo Li. "Los problemas profundamente arraigados en el desarrollo económico del país se están haciendo más obvios. Las dificultades que enfrentamos este año podrían ser mayores que el año pasado. El nuevo año es clave para profundizar reformas en todos los sectores", agregó.

Decidido a mantener un perfil bajo sobre la crisis griega, el Banco Central Europeo se centrará en unas perspectivas de crecimiento mejoradas en su reunión del jueves y revelará algunos detalles, pero no todos, de un programa de compra de bonos soberanos de más de un billón de euros. Reunido en Chipre, el BCE mantendrá las tasas de interés y probablemente subirá sus previsiones de crecimiento para reflejar una serie de datos positivos inesperados. Por otra parte, también podría rebajar las proyecciones de inflación al incorporar el efecto completo de la fuerte caída del precio del petróleo, lo que apoyaría sus argumentos para comprar bonos por 60,000 millones de euros al mes para estimular los precios. Sólo la mitad de los economistas encuestados por Reuters piensan que la compra de bonos ayudará a que la inflación suba hacia el objetivo en torno a un 2% y la mitad piensa que las compras de bonos se ampliarán más allá de septiembre del 2016. El BCE ha dicho que la impresión de dinero durará "al menos" hasta septiembre del 2016 y hasta que se produzca un "ajuste sostenido" en la senda de la inflación.

Bolsas Internacionales	Cierre	Var 1-d%	Var 30-d%	YTD% 2015
DOW JONES (EE.UU)	18,136	0.21	2.66	1.75
NASDAQ (EE.UU)	4,983	0.32	5.40	5.21
S&P 500 (EE.UU)	2,101	0.12	2.49	2.05
FTSE (Inglaterra)	6,961	0.61	1.30	6.02
DAX (Alemania)	11,504	1.00	5.63	17.32
NIKKEI (Japón)	18,752	0.26	8.17	7.46
SHANGAI (China)	3,248	-0.95	1.36	0.43

Monedas	Cierre Spot	Variación %			
		1 d	7 d	30 d	YTD 2015
EURO (\$/€)	1.103	-0.43	-1.50	-3.93	-8.83
YEN Japones (¥/\$)	120.1	0.38	0.60	2.18	0.29
LIBRA (\$/£)	1.524	-0.16	-1.08	0.49	-2.16
FRANCO Suizo (fr/\$)	0.9739	1.11	2.23	5.41	-2.05
YUAN Chino (¥/\$)	6.2662	-0.08	0.12	0.13	0.98

Bancos Centrales - Tasas Referenciales	Hoy	Variación (en pbs)		
		1 semana	1 mes	1 año
EE.UU.	0.25	0	0	0
ZONA EURO	0.05	0	0	-20
INGLATERRA	0.50	0	0	0
CANADÁ	0.75	0	0	-25
JAPÓN	0.10	0	0	0

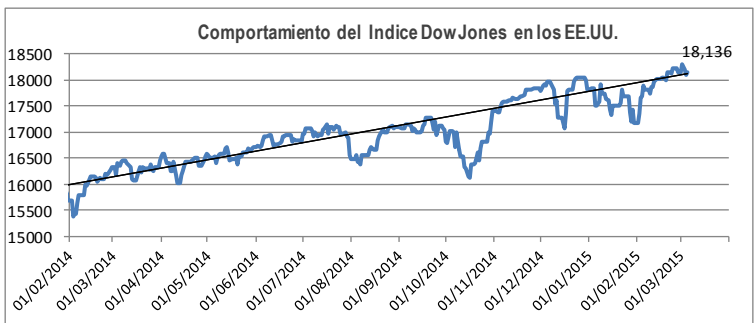
Comentario del Mercado Accionario Estadounidense

Las acciones cerraron el jueves con avances leves en la bolsa de Nueva York, porque los inversores se abstuvieron de hacer grandes apuestas antes del reporte de empleo del viernes, que se espera sea un factor de importancia para decidir el momento en que la Reserva Federal elevará las tasas de interés. Muchos inversores ven el reporte como uno de los indicadores más importantes que se difundirán antes de la reunión de la FED de mediados de marzo. En el mercado, la farmacéutica AbbVie comprará Pharmacyclics por cerca de 21,000 millones de dólares, lo que le dará acceso al que se espera sea uno de los fármacos contra el cáncer más vendidos en el mundo. Las acciones de la empresa Pharmacyclics subieron un 10.4% y las de AbbVie perdieron un 5.65%.

Comentario de Principales Divisas Internacionales

El euro cayó el jueves bajo las 1.10 dólares por primera vez desde 2003 y la moneda estadounidense extendió sus ganancias frente a una canasta, después que el Banco Central Europeo dijo que iniciará un masivo programa de compras de bonos la próxima semana. Mario Draghi, en su batalla contra la debilidad económica de la zona euro y la baja inflación, elevó sus previsiones de crecimiento para 2015 y 2016 y fijó como fecha el 9 de marzo para las compras de bonos por 60,000 millones de euros al mes. Por su parte, los agentes de cambios también estaban enfocados en el reporte que se conocerá el viernes sobre el empleo en Estados Unidos para febrero.

Tasas	Hoy	Variación (en pbs)		
		1 semana	1 mes	12 meses
Libor 1M	0.18	0	1	2
Libor 3M	0.26	0	1	3
Libor 6M	0.40	1	4	6
Libor 1 Año	0.69	2	7	14
Prime Rate	3.25	0	0	0

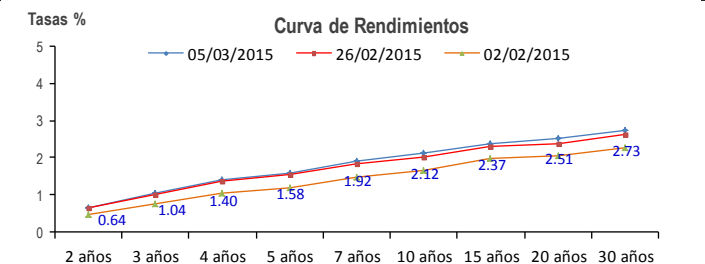


COMMODITIES	Hoy	Ayer	Var - 1d	Var - 7d	Var - 30d	YTD 2015
Oro (\$/oz)	1,198.3	1,200.30	-2.0	-11.2	-62.1	13.5
Plata (\$/oz)	16.2	16.2	-0.0	-0.4	-1.1	0.5
Cobre (\$/TM)	5,857.0	5,861.5	-4.5	-60.5	138.0	-511.0
Zinc (\$/TM)	1,999.3	2,009.0	-9.8	-55.3	-149.0	-167.8
Estaño (\$/TM)	18,099.0	17,750.0	349.0	31.0	-888.0	-1,334.5
Plomo (\$/TM)	1,816.0	1,766.0	50.0	71.0	-19.8	-27.0
Aluminio (\$/TM)	1,786.3	1,786.3	-	-5.0	-87.8	-38.8
Molibdeno (\$/lb)	8.0	8.0	-	-	-1.1	-1.6
WTI (\$/barril)	50.8	51.5	-0.8	2.6	-2.3	-2.5
Brent (\$/barril)	60.1	60.1	0.0	0.4	4.5	4.4

Precios Spot

Bonos del Tesoro Público de los EEUU

Treasuries	Hoy Yield	Variación (en pbs)		
		1 mes	YTD 2015	1 año
2 Años	0.64	13	-3	31
3 Años	1.04	20	-3	34
5 Años	1.58	28	-8	3
10 Años	2.12	32	-6	-59
15 Años	2.37	28	1	-80
20 Años	2.51	36	5	-94
30 Años	2.73	35	-2	-92



Comportamiento de los precios de Commodities



Fuente: Bloomberg, Reuters

Este reporte se publica con fines informativos. El Banco de la Nación no se responsabiliza por cualquier error u omisión en su contenido, ni con los resultados de las decisiones de inversión por parte de los inversionistas.

Jefe de Estadística: Erick Mendoza La Torre
Teléfono: 5192000 - anexo 12136

DEPARTAMENTO DE FINANZAS

Analista: Miguel J. Lauriano Ramirez
mlauriano@bn.com.pe