

La Bolsa de Valores de Lima cerró al alza apuntalada por acciones mineras líderes ante el avance de los precios de los metales a nivel global. El índice general avanzó 0.64%, a 13,621 puntos y el índice selectivo que incluye a las acciones más líquidas del mercado, subió 1.23%, a 18,917 puntos. En la jornada se negociaron S/33.4 millones (US\$ 10.9 millones) en 704 operaciones. En Lima, el sector minero, el de mayor peso del mercado, subió un 2.58%. Las acciones de la productora de zinc y plata Volcan ganaron 5.46% y los papeles de la productora de metales preciosos Buenaventura avanzaron 1.81%. Los títulos de Rio Alto Mining saltaron un 10.23% en una jornada en la que la firma anunció la fusión con la minera canadiense Tahoe Resources Inc, que busca ampliar su presencia en América Latina. De otro lado, los valores del holding financiero Credicorp subieron 1.65%.

	Cierre	Var 1-d%	Var 30-d%	YTD 2015
Lima (IGBVL)	13,621	0.64	-5.31	-7.93
Lima (ISBVL)	18,917	1.23	-4.70	-6.65
Bogotá (IGBC)	10,948	-0.79	0.30	-5.90
Buenos Aires (MERVAL)	9,120	1.24	7.81	6.31
México (IPC)	42,810	0.22	1.01	-0.78
Santiago (IPSA)	3,924	-0.69	3.72	1.89
Sao Paulo (IBOVESPA)	49,383	1.21	1.11	-1.25

Fuente: Bloomberg

Tipo de Cambio Venta

La moneda peruana se apreció marginalmente por la mayor oferta de dólares de algunas empresas locales que demandaron nuevos soles para el pago de sus obligaciones, compensando la demanda de dólares de inversores extranjeros. Por su parte, el Banco Central de Reserva del Perú colocó 300 millones en Certificado de Depósitos Reajustable. Al final de la jornada el tipo de cambio venta cerró en S/ 3.066 por unidad. En lo que va del año, el nuevo sol alcanza una depreciación acumulada de 2.96% (Datatec). Cabe indicar que en el año 2014, la moneda peruana también alcanzó una depreciación de 6.36%.

Evolución de la Cuenta Sueldo

El número de empleados que reciben sus remuneraciones a través de una entidad bancaria, específicamente, a través de una "Cuenta Sueldo" alcanza los 2'562,300, cifra supera en 859,764 (50.50%) al nivel observado en enero del 2010, indicó hoy la Asociación de Bancos (Asbanc). Además, manifestó que el total de usuarios de este producto financiero representan hoy el 15.5% de la PEA ocupada.

"Las Cuentas Sueldo han ido ganando terreno desde que empezaron a ser ofrecidas, y permitiendo a las personas aprovechen los beneficios de percibir sus salarios a través de una entidad financiera". En tanto, el monto de órdenes de pago de remuneraciones realizadas mediante una entidad bancaria totalizaron S/. 5,317 millones en septiembre del año pasado, obteniendo un incremento de S/. 2,634 millones (98.18%) si se compara con enero del 2010. Se han registrado picos en los meses de marzo (las empresas suelen pagar utilidades en dicho mes), julio y diciembre (se depositan las gratificaciones).

Además, sostuvo que el aumento de las personas que reciben sus ingresos a través de una entidad financiera es positivo por diversos motivos. Permite que se incremente el número de personas sujetos de crédito, ya que al haber registro de las remuneraciones, los bancos pueden estimar mejor su capacidad, y ofrecer diversos productos.

Fuente: ASBANC

Riesgo País (Embi+) *	Spread				Clasif. Fitch
	Hoy	-1d	-7d	-30d	
Mdos. Emergentes	397	396	423	413	
Argentina	708	707	736	723	RD
Brasil	292	294	325	283	BBB
Colombia	211	210	214	221	BBB
Ecuador	757	777	883	931	B
México	197	194	201	201	BBB+
Panamá	193	192	208	213	BBB
Perú	186	187	197	194	BBB+
Uruguay	207	205	214	232	BBB-
Venezuela	2,651	2,965	3,114	2,795	CCC

Fuente: Bloomberg

Monedas	Cotización por US\$	Variación %			YTD 2015
		1 d	7 d	30 d	
Nuevo Sol	3.07	-0.12	0.13	2.71	2.94
Real Brasileño	2.77	-0.39	1.60	5.25	4.27
Peso Mexicano	14.83	-0.09	-0.22	1.59	0.56
Peso Chileno	623.83	-0.49	-1.04	1.48	2.87
Peso Argentino	8.66	0.06	0.14	0.86	2.36
Peso Colombiano	2,366.07	-0.65	-1.71	-2.11	-0.44

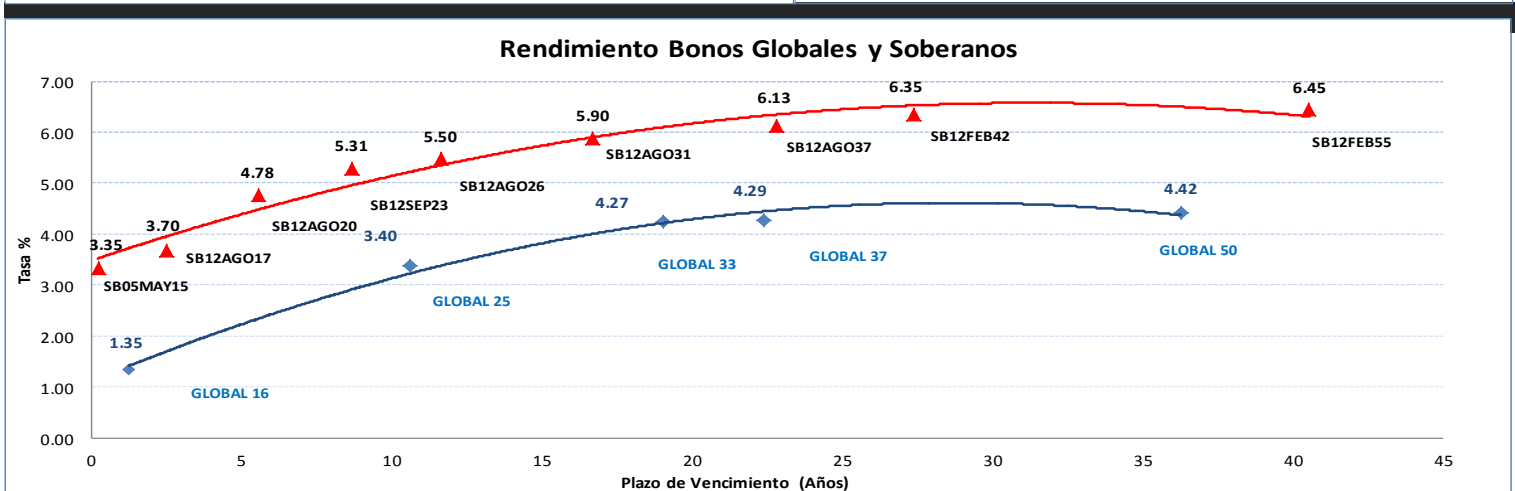
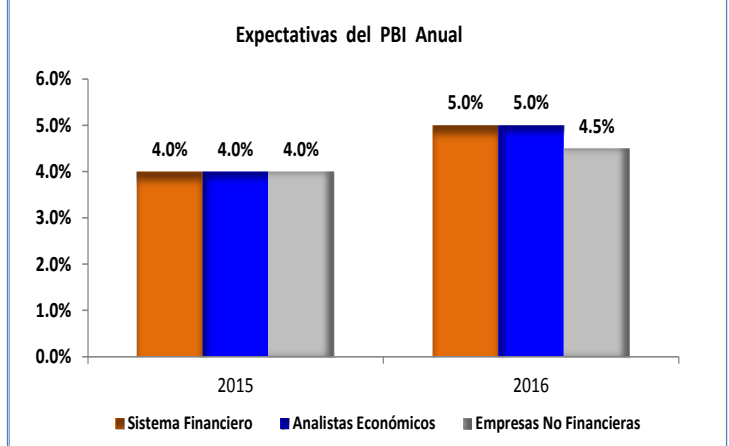
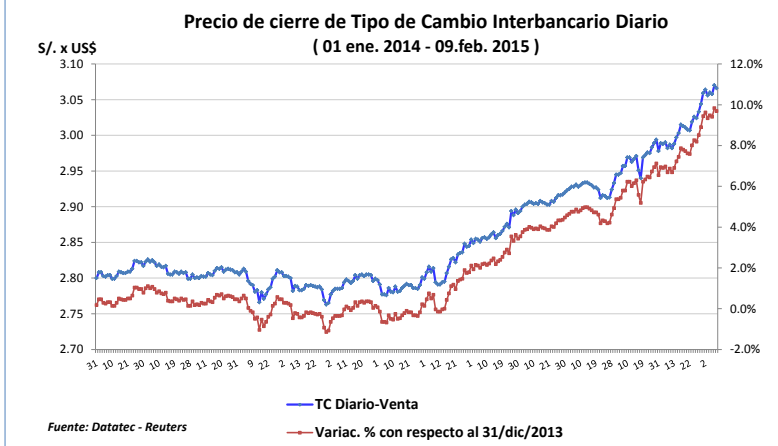
Fuente: Bloomberg

Tasas de Interés Diaria del Sistema Bancario (Prom.)

Tasas Activas	Hoy	Moneda Nacional				Hoy	Moneda Extranjera		
		1 d	30 d	360 d	1 d		30 d	360 d	
Corporativo	5.23	5.24	5.50	5.91	3.52	2.83	2.53	3.57	
Microempresas	32.34	32.27	32.82	33.07	18.3	18.20	16.73	18.82	
Consumo	41.66	41.66	43.37	42.55	28.7	28.63	27.32	27.30	
Hipotecario	8.94	8.95	8.95	9.17	7.7	7.70	7.54	8.57	
Tasas Pasivas		Moneda Nacional				Moneda Extranjera			
		1 d	30 d	360 d		1 d	30 d	360 d	
Ahorro	0.39	0.40	0.40	0.32	0.19	0.20	0.19	0.22	
Plazo	3.53	3.55	3.83	3.96	0.29	0.29	0.18	0.12	
CTS	3.91	3.89	3.36	3.60	2.08	2.10	2.03	1.64	

Fuente: SBS

Evolución de Indicadores Económicos: Perú



Mercado Internacional

9 de febrero de 2015

HECHOS DE IMPORTANCIA

La confianza en la zona euro mejoró enérgicamente en febrero por cuarto mes consecutivo debido a que los inversores se sintieron alentados por el anuncio del programa de compra de bonos del Banco Central Europeo, que elevó el componente de expectativas a un máximo de nueve años. El índice del grupo de investigación Sentix que hace un seguimiento a la confianza entre inversores y analistas en la zona euro subió a +12.4 en febrero desde +0.9 el mes anterior, por encima de la previsión de una encuesta de Reuters. "El principal motor fue probablemente el firme anuncio de 'alivio cuantitativo' por parte del BCE". El programa del BCE está diseñado para inyectar cientos de miles de millones de euros en la vacilante economía de la zona euro. Sentix agregó que otros factores positivos incluían la debilidad del euro y el descenso de los precios del petróleo, que han impulsado la confianza de los inversores. "Es una señal de que el impulso económico en la zona euro realmente está mejorando". No obstante, agregó que la confianza podría recibir un fuerte golpe si hubiera un deterioro en Grecia.

El nuevo primer ministro griego, Alexis Tsipras, presentó el domingo sus planes para desmantelar el programa de austeridad de su país, descartando la ampliación del rescate internacional e iniciando una colisión con sus socios europeos. En su discurso ante el Parlamento, Tsipras mencionó una lista de iniciativas para dar marcha atrás a las reformas impuestas por los prestamistas europeos y el Fondo Monetario Internacional (FMI). Propuso reinstaurar los bonos para pensionistas y cancelar un impuesto a la propiedad, poner fin a los despidos masivos y subir el salario mínimo hasta los niveles anteriores a la crisis, entre otros. Desafió a las advertencias de la Unión Europea para que cumpla los compromisos generados en su rescate de 240,000 millones de euros. Grecia logrará presupuestos equilibrados, pero no producirá más superávits presupuestarios irreales, dijo Tsipras en referencia a los requisitos de tener números azules, excluyendo los pagos de la deuda.

Bolsas Internacionales	Cierre	Var 1-d%	Var 30-d%	YTD% 2015
DOW JONES (EE.UU)	17,729	-0.53	-0.05	-0.53
NASDAQ (EE.UU)	4,726	-0.39	0.47	-0.21
S&P 500 (EE.UU)	2,047	-0.42	0.09	-0.59
FTSE (Inglaterra)	6,837	-0.24	5.17	4.13
DAX (Alemania)	10,664	-1.69	10.52	8.75
NIKKEI (Japón)	17,712	0.36	2.99	1.50
SHANGAI (China)	3,095	0.62	-5.79	-4.31

Monedas	Cierre Spot	Variación %			
		1 d	7 d	30 d	YTD 2015
EURO (\$/€)	1.1325	0.08	-0.14	-4.37	-6.39
YEN Japones (¥/\$)	118.64	-0.40	0.91	0.12	-0.95
LIBRA (\$/£)	1.5215	-0.18	1.17	0.36	-2.32
FRANCO Suizo (fr/\$)	0.9237	-0.33	-0.47	-8.93	-7.10
YUAN Chino (¥/\$)	6.2473	0.04	-0.20	0.62	0.67

Bancos Centrales - Tasas Referenciales	Hoy	Variación (en pbs)		
		1 semana	1 mes	1 año
EE.UU.	0.25	0	0	0
ZONA EURO	0.05	0	0	-20
INGLATERRA	0.50	0	0	0
CANADÁ	0.75	0	-25	-25
JAPÓN	0.10	0	0	0

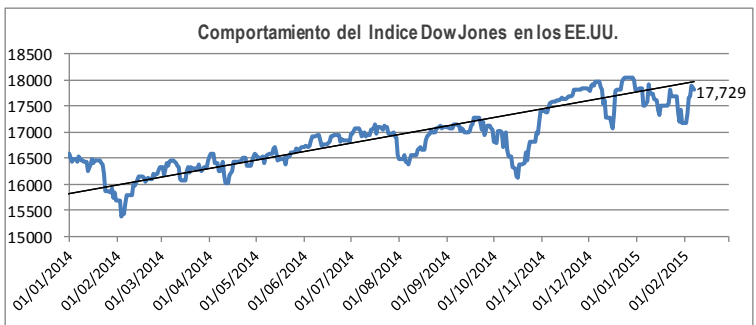
Comentario del Mercado Accionario Estadounidense

Las acciones estadounidenses cayeron el lunes, debido a que los inversores se mostraron preocupados por las negociaciones en torno a la deuda de Grecia y los desalentadores datos económicos de China, que se sumaron a la expectativa de un alza en las tasas de interés de la Reserva Federal antes de lo anticipado. Tras la fortaleza en Wall Street vista la semana pasada, nueve de los 10 sectores del índice S&P 500 terminaron con bajas el lunes. Las áreas de atención de salud y servicios públicos arrojaron las mayores pérdidas y sólo el sector de energía avanzó levemente, impulsado por un aumento de los precios del petróleo.

Comentario de Principales Divisas Internacionales

El yen se apreció el lunes frente al dólar y el euro debido a que los inversores buscaron seguridad en la moneda japonesa por las preocupaciones sobre el conflicto en Ucrania y el futuro de Grecia en la zona euro. En su primer gran discurso ante el Parlamento, el primer ministro griego, Alexis Tsipras, presentó sus planes para desmantelar el "cruel" programa de austeridad impuesto sobre el país por acreedores internacionales. En tanto, la canciller alemana, Angela Merkel, se reunió el lunes con el presidente de Estados Unidos, Barack Obama, y discutió el conflicto en Ucrania.

Tasas	Hoy	Variación (en pbs)		
		1 semana	1 mes	12 meses
Libor 1M	0.17	0	0	2
Libor 3M	0.26	0	0	2
Libor 6M	0.36	1	0	3
Libor 1 Año	0.63	1	1	7
Prime Rate	3.25	0	0	0

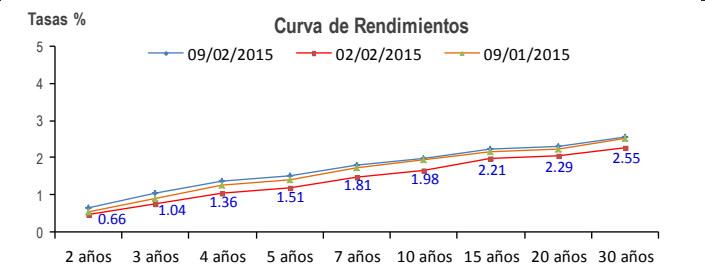


COMMODITIES	Hoy	Ayer	Var - 1d	Var - 7d	Var - 30d	YTD 2015
Oro (\$/oz)	1,239.0	1,233.92	5.1	-35.5	16.5	54.1
Plata (\$/oz)	17.0	16.7	0.3	-0.2	0.5	1.3
Cobre (\$/TM)	5,687.5	5,670.0	17.5	162.5	-479.0	-680.5
Zinc (\$/TM)	2,149.5	2,152.5	-3.0	25.5	4.0	-17.5
Estañño (\$/TM)	18,222.0	18,471.0	-249.0	-593.0	-1,326.0	-1,211.5
Plomo (\$/TM)	1,837.5	1,838.8	-1.3	3.0	-18.5	-5.5
Aluminio (\$/TM)	1,859.0	1,856.3	2.8	3.3	69.3	34.0
Molibdeno (\$/lb)	8.9	8.9	-	-0.3	-0.7	-0.7
WTI (\$/barril)	52.9	51.7	1.2	3.3	4.5	-0.4
Brent (\$/barril)	57.2	57.5	-0.4	3.5	7.8	1.4

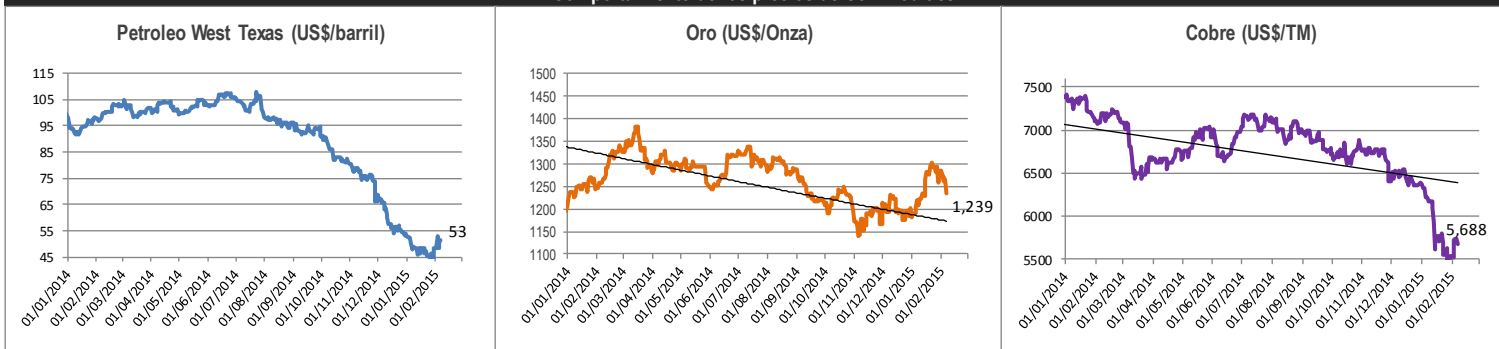
Precios Spot

Bonos del Tesoro Público de los EE.UU.

Treasuries	Hoy Yield	Variación (en pbs)		
		1 mes	YTD 2015	1 año
2 Años	0.66	9	-1	35
3 Años	1.04	12	-4	40
5 Años	1.51	9	-15	4
10 Años	1.98	3	-19	-71
15 Años	2.21	6	-15	-94
20 Años	2.29	5	-16	-118
30 Años	2.55	3	-20	-112



Comportamiento de los precios de Commodities



Fuente: Bloomberg, Reuters

Este reporte se publica con fines informativos. El Banco de la Nación no se responsabiliza por cualquier error u omisión en su contenido, ni con los resultados de las decisiones de inversión por parte de los inversionistas.