

La Bolsa de Valores de Lima cerró con resultados mixtos, y en medio del avance de los precios del oro. El índice general cedió 0.18%, a 14,359 puntos. El índice selectivo que incluye a las acciones más líquidas del mercado, avanzó 0.11%, a 19,870 puntos. En la jornada se negociaron S/29.4 millones (\$9.9 millones) en 409 operaciones. Las acciones de la productora de metales preciosos Buenaventura repuntaron un 5.09% a 11.56 dólares y los papeles de Rio Alto Mining sumaron un 4.62%, a 2.72 dólares. Sin embargo, en el rubro industrial destaca el retroceso de los papeles de la constructora Graña y Montero en un 1.65%, a 7.15 soles y los de la cementera Unacem en un 1.43%, a 2.76 soles; contrariamente la empresa de alimentos Alicorp avanzó 0.05% a 7.06 soles.

	Cierre	Var 1-d%	Var 30-d%	YTD 2014
Lima (IGBVL)	14,359	-0.18	-2.31	-8.85
Lima (ISBVL)	19,870	0.11	-1.00	-13.15
Bogotá (IGBC)	10,915	0.00	3.24	-16.50
Buenos Aires (MERVAL)	8,202	-3.05	-0.79	52.14
México (IPC)	41,781	-1.42	0.16	-2.21
Santiago (IPSA)	3,779	-0.10	-0.61	2.17
Sao Paulo (IBOVESPA)	48,140	-1.43	0.29	-6.54

Fuente: Bloomberg

Tipo de Cambio Venta

La moneda peruana se apreció influenciada por los bancos que vendieron dólares ante el vencimiento de contratos a futuro, pese al retroceso de los mercados externos golpeados por la debilidad de los precios del petróleo, en una jornada tranquila y de poco volumen negociado. El Banco Central de Reserva del Perú colocó swaps cambiarios por 600 millones de soles. Al final de la jornada el tipo de cambio venta cerró en S/. 2.982 por unidad. Al doceavo día del mes, el nuevo sol alcanza una depreciación acumulada de 0.13 (Datatec). Cabe indicar que en el año 2014, la moneda peruana también alcanzó una depreciación de 6.36%.

Perú: Inclusión Financiera

Líder mundial en la promoción de la inclusión financiera. Así designa The Economist Intelligence Unit (EIU) al Perú en su último informe sobre las condiciones para ampliar el acceso a los servicios financieros, donde le otorga el primer puesto entre 55 países con 87 puntos, seguido de Colombia con 55 puntos y Filipinas con 79. No obstante, a pesar de las iniciativas en educación financiera, el fomento del uso de la tecnología y la reducción de costos de transacción, la bancarización en el país permanece baja. Según la base de datos global de inclusión financiera (Global Findex) del Banco Mundial, solo el 20% de la población adulta (mayor de 15 años) tenía una cuenta en una institución financiera formal en el 2011 y los esfuerzos del gobierno no han sido suficientes para remontar ese nivel. Con la legislación del dinero electrónico que permite a operadores móviles y otras entidades afines emitir y transferir dinero electrónico, The Economist estima que se generará la apertura de una gama más extensa de productos. Además, el uso de servicios de banca móvil aún es incipiente para la población en general.

Fuente: The Economist

Riesgo País (Embi+)	Spread				Clasif. Fitch
	Hoy	-1d	-7d	-30d	
Mdos. Emergentes	423	413	409	411	
Argentina	726	723	739	774	RD
Brasil	289	283	270	290	BBB
Colombia	227	221	215	232	BBB
Ecuador	980	931	895	888	B
México	205	201	200	210	BBB+
Panamá	219	213	202	223	BBB
Perú	201	194	193	202	BBB+
Uruguay	240	232	231	234	BBB-
Venezuela	2,825	2,795	2,600	2,798	CCC

Fuente: Bloomberg

Monedas	Cotización por US\$	Variación %			
		1 d	7 d	30 d	YTD 2014
Nuevo Sol	2.98	-0.15	-0.27	0.64	6.61
Real Brasileño	2.67	1.55	-1.19	0.74	13.19
Peso Mexicano	14.65	0.35	-1.95	-0.74	12.40
Peso Chileno	615.40	0.11	-0.26	-0.55	17.12
Peso Argentino	8.59	0.01	0.34	0.46	31.78
Peso Colombiano	2,417.00	0.00	-0.52	0.48	25.26

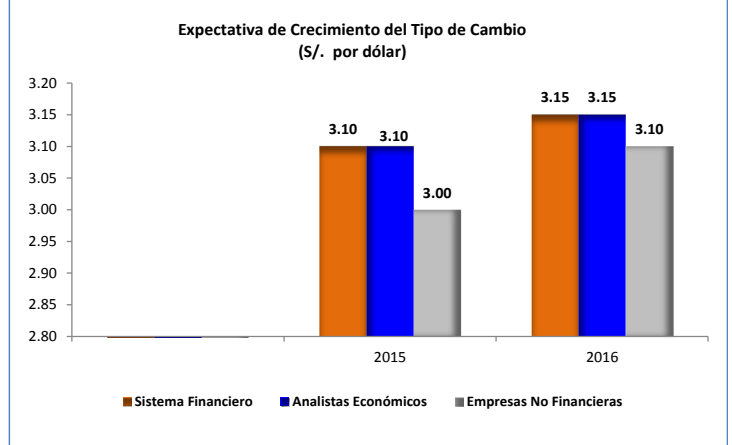
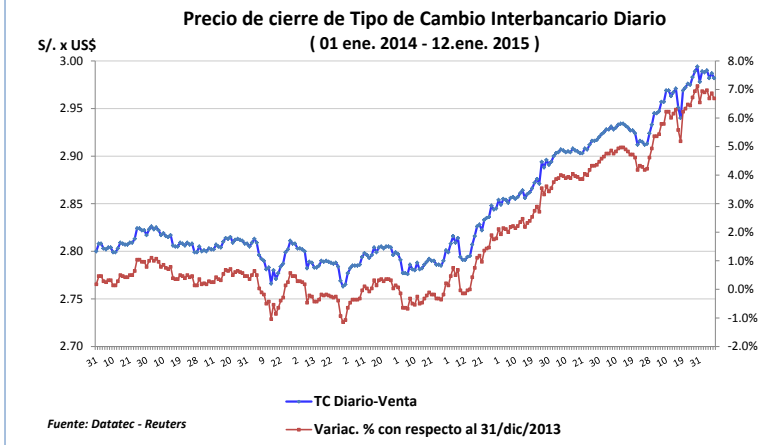
Fuente: Bloomberg

Tasas de Interés Diaria del Sistema Bancario (Prom.)

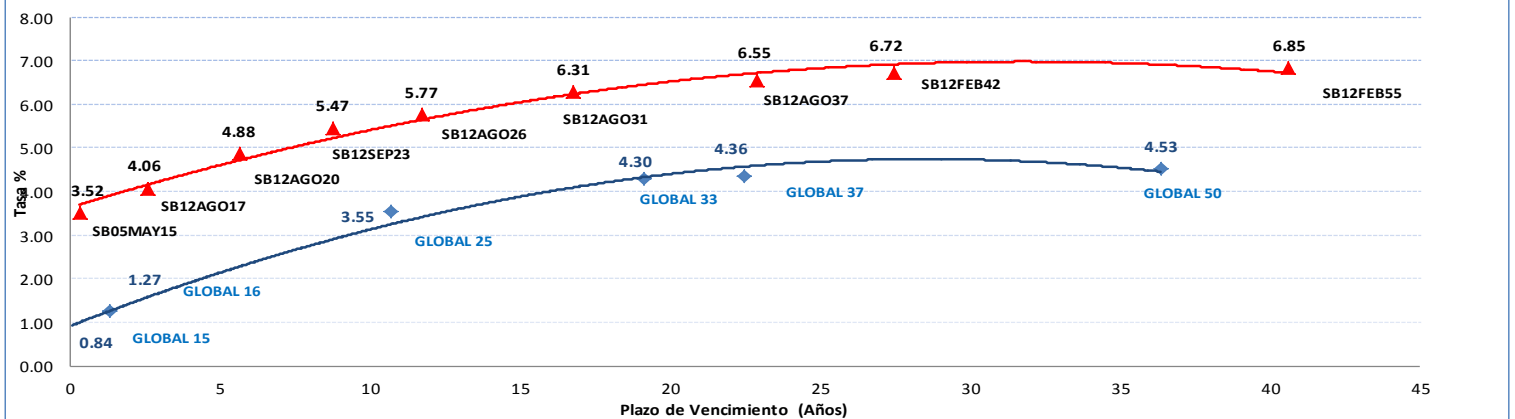
Tasas Activas	Hoy	Moneda Nacional			Hoy	Moneda Extranjera		
		1 d	30 d	360 d		1 d	30 d	360 d
Corporativo	5.51	5.50	5.33	5.60	2.51	2.53	2.67	2.54
Microempresas	32.88	32.82	33.13	33.46	16.6	16.73	17.04	19.65
Consumo	43.42	43.37	42.92	43.30	27.1	27.32	27.81	26.42
Hipotecario	8.96	8.95	8.99	9.10	7.53	7.54	7.50	8.52
Tasas Pasivas		Moneda Nacional				Moneda Extranjera		
Ahorro	0.39	0.40	0.39	0.38	0.19	0.19	0.19	0.27
Plazo	3.84	3.83	3.66	3.88	0.19	0.18	0.19	0.13
CTS	3.46	3.36	2.25	2.79	2.03	2.03	1.18	1.68

Fuente: SBS

Evolución de Indicadores Económicos: Perú



Rendimiento Bonos Globales y Soberanos



**Mercado Internacional**

12 de enero de 2015

**HECHOS DE IMPORTANCIA**

La economía estadounidense avanza con su recuperación, lo que probablemente pondría a la Reserva Federal en posición de subir las tasas de interés a mediados de este año, dijo el lunes el presidente de la Fed de Atlanta, Dennis Lockhart. En uno de sus comentarios más fuertes hasta la fecha sobre la dirección de la mayor economía mundial, Lockhart aseguró que Estados Unidos marcha a todo vapor. "La recuperación que comenzó en el 2009 está muy avanzada". En comentarios en el Rotary Club de Atlanta, Lockhart aseguró que su expectativa es que en el 2015 se mantenga un crecimiento razonablemente sólido, que el desempleo caerá y que la inflación eventualmente comenzará a subir, una serie de condiciones que le permitirían a la Fed subir las tasas a mediados de año. Los comentarios de una autoridad que se ubica en el ala moderada del banco central entrega una importante visión interna sobre cómo la Fed se mueve sostenidamente hacia un alza de tasas, que pondrá un término formal a la era de respuesta a la crisis.

La calificadora de riesgo Moody's advirtió que el enfrentamiento entre tropas ucranianas y rebeldes separatistas pro-rusos de la zona del este, podría llevar al país a una cesación de pagos sobre su deuda internacional. Esto ocurre cuando la disminución de reservas foráneas del banco central llegaron a cerca de US \$ 9 mil millones -su mínimo en diez años-, lo que alcanzaría para unas pocas semanas de importaciones. La posibilidad de caer en default es "extremadamente alta", incluso si Rusia no exige el desembolso temprano de un préstamo por US\$ 3 mil millones. Ucrania, cuyo actual programa no cubriría los pagos de US\$10 mil millones en deuda externa que vencen este año, va a necesitar recapitalizar algunos bancos y Naftogaz. "Como consecuencia, el riesgo de default soberano o de otro emisor ucraniano es extremadamente alto", sostuvo Moody's. Estados Unidos y Europa, que han sancionado a Rusia, deberían respaldar a Ucrania con un paquete de financiamiento de US\$50 mil millones, señaló George Soros, multimillonario inversionista húngaro.

Bolsas Internacionales	Cierre	Var 1-d%	Var 30-d%	YTD% 2014
DOW JONES (EE.UU)	17,641	-0.54	2.08	6.42
NASDAQ (EE.UU)	4,665	-0.84	0.24	11.69
S&P 500 (EE.UU)	2,028	-0.81	1.29	9.73
FTSE (Inglaterra)	6,501	0.00	3.19	-3.67
DAX (Alemania)	9,782	1.38	1.95	2.41
NIKKEI (Japón)	17,198	0.00	-1.00	5.56
SHANGAI (China)	3,229	-1.71	9.91	52.62

**Comentario del Mercado Accionario Estadounidense**

Las acciones cayeron por segunda sesión consecutiva en la bolsa de Nueva York, lideradas por otro brusco descenso del sector energético tras la caída de más del 5.0% de los precios del petróleo y por una creciente preocupación ante el inicio de la temporada de resultados corporativos. Los precios del petróleo extendieron su caída libre después de que Goldman Sachs recortó sus pronósticos de precio para el corto plazo y de que los países productores del Golfo Pérsico no dieron señales de pensar en reducir la producción. Los pronósticos de utilidades para las compañías energéticas del S&P 500 han caído con fuerza en los últimos meses, y las ganancias del sector en el cuarto trimestre habrían disminuido un 21.1% respecto al año anterior.

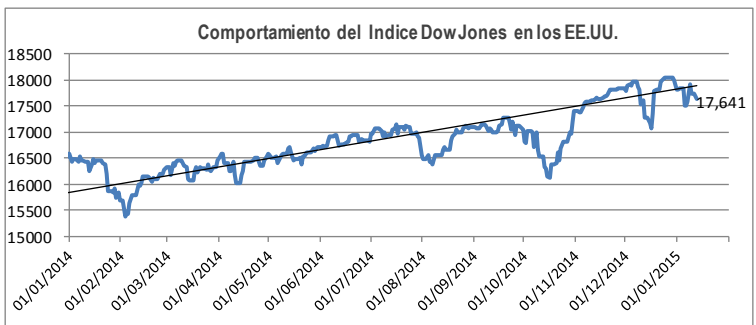
Monedas	Cierre Spot	Variación %			
		1 d	7 d	30 d	YTD 2014
EURO ( \$/€ )	1.1834	-0.07	-0.83	-5.04	-13.89
YEN Japones ( ¥/\$ )	118.35	-0.13	-1.08	-0.34	12.38
LIBRA (\$/£)	1.5171	0.07	-0.52	-3.47	-8.37
FRANCO Suizo (fr/\$)	1.0148	0.05	0.78	5.29	13.65
YUAN Chino ( ¥/\$ )	6.2039	-0.08	-0.26	0.25	2.47

**Comentario de Principales Divisas Internacionales**

El dólar se depreció frente al yen el lunes en operaciones volátiles, presionado por la debilidad de las acciones en Wall Street, mientras el panorama positivo para la divisa era opacado por débiles datos de salarios estadounidenses publicados la semana pasada. Las cifras del viernes sobre los salarios plantearon dudas sobre un motor clave de la apreciación del dólar en los últimos seis meses, y algunos operadores se preguntaron por qué la Reserva Federal debería elevar las tasas de interés ante la ausencia de evidencias claras sobre presiones inflacionarias. En tanto, el euro presentó pocos cambios ante el dólar.

Bancos Centrales - Tasas Referenciales	Hoy	Variación (en pbs)		
		1 semana	1 mes	1 año
EE.UU.	0.25	0	0	0
ZONA EURO	0.05	0	0	-20
INGLATERRA	0.50	0	0	0
CANADÁ	1.00	0	0	0
JAPÓN	0.10	0	0	0

Tasas	Hoy	Variación (en pbs)		
		1 semana	1 mes	12 meses
Libor 1M	0.17	-0	1	1
Libor 3M	0.25	-0	1	1
Libor 6M	0.36	-0	2	2
Libor 1 Año	0.63	-1	3	4
Prime Rate	3.25	0	0	0

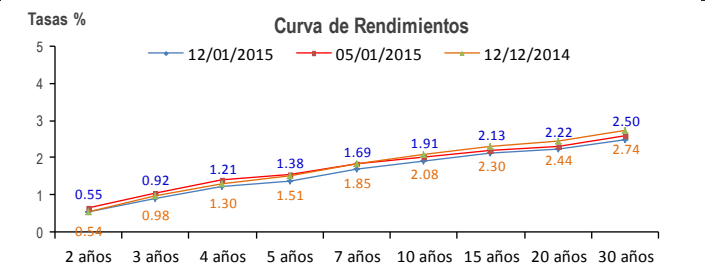


COMMODITIES	Hoy	Ayer	Var - 1d	Var - 7d	Var - 30d	YTD 2014
Oro (\$/oz)	1,233.3	1,222.52	10.7	28.4	10.8	27.6
Plata (\$/oz)	16.6	16.5	0.1	0.4	-0.5	-2.9
Cobre (\$/TM)	6,101.0	6,166.5	-65.5	-112.5	-441.3	-1,274.8
Zinc (\$/TM)	2,127.5	2,145.5	-18.0	-45.5	-51.0	74.5
Estaño (\$/TM)	19,897.0	19,548.0	349.0	382.0	-506.0	-2,438.0
Plomo (\$/TM)	1,851.0	1,856.0	-5.0	20.8	-131.5	-339.5
Aluminio (\$/TM)	1,791.0	1,789.8	1.3	3.8	-122.2	36.3
Molibdeno (\$/lb)	9.6	9.6	-	-	0.4	-0.2
WTI (\$/barril)	46.1	48.36	-2.3	-4.0	-11.7	-52.4
Brent (\$/barril)	46.5	49.4	-2.9	-5.9	-14.6	-64.3

Precios Spot

**Bonos del Tesoro Público de los EEUU**

Treasuries	Hoy Yield	Variación (en pbs)		
		1 mes	YTD 2013	1 año
2 Años	0.55	1	30	18
3 Años	0.92	-6	56	14
5 Años	1.38	-13	66	-24
10 Años	1.91	-17	15	-95
15 Años	2.13	-17	-15	-117
20 Años	2.22	-22	-24	-138
30 Años	2.50	-24	-45	-131



**Comportamiento de los precios de Commodities**



Fuente: Bloomberg, Reuters

Este reporte se publica con fines informativos. El Banco de la Nación no se responsabiliza por cualquier error u omisión en su contenido, ni con los resultados de las decisiones de inversión por parte de los inversionistas.