

La Bolsa de Valores de Lima cerró al alza, cortando siete jornadas de bajas sucesivas, impulsada por el desempeño positivo de Wall Street gracias a un dólar que frenó su escalada y una recuperación de los precios de los minerales. El índice general avanzó 0.38%, a 12,634 puntos y el índice selectivo que incluye a las acciones más líquidas del mercado subió 0.51%, a 17,573 puntos. En la jornada se negociaron S/54.4 millones (US\$ 17.8 millones) en 423 operaciones. A nivel de empresas subieron las acciones de: Atacocha (1.44%), Credicorp (0.57%), Banco de Crédito (1.06%), Graña y Montero (0.92%), Milpo (2.81%), Minsur (5.34%) y Unacem (0.89%). Contrariamente bajaron: Alicorp (-0.75%), Buenaventura (-2.79%) e InRetail Perú (-1.96%).

	Cierre	Var 1-d%	Var 30-d%	YTD 2015
Lima (IGBVL)	12,634	0.38	-6.78	-14.60
Lima (ISBVL)	17,573	0.51	-6.55	-13.28
Bogotá (IGBC)	9,700	1.86	-9.29	-16.63
Buenos Aires (MERVAL)	10,098	-0.33	11.99	17.71
México (IPC)	44,056	1.92	3.33	2.11
Santiago (IPSA)	3,874	0.16	-0.82	0.59
Sao Paulo (IBOVESPA)	48,880	-0.05	0.76	-2.25

Fuente: Maximise

Tipo de Cambio Venta

La moneda peruana se apreció por toma de posiciones en dólares de bancos locales, inversionistas institucionales y algunas empresas, mientras el mercado esperaba la decisión del Banco Central de Reserva sobre política monetaria. Para atenuar la caída del sol el Banco Central vendió 203 millones de dólares, también colocó swaps cambiarios por 600 millones de soles, renovando la totalidad de estos papeles que vencieron en la jornada. Los vencimientos de swaps suele generar una demanda de dólares de bancos si es que no son renovados por el Banco Central. Al final de la jornada el tipo de cambio venta cerró en S/. 3.10 por unidad. En lo que va del año, el nuevo sol alcanza una depreciación acumulada de 4.10% (Datatec). Cabe indicar que en el año 2014, la moneda peruana también alcanzó una depreciación de 6.36%.

Tasa de interés de referencia en 3.25%

El Directorio del Banco Central de Reserva del Perú acordó mantener la tasa de interés de referencia de la política monetaria en 3.25 por ciento.

Este nivel de la tasa de referencia es compatible con una proyección de inflación que converge a 2.0 por ciento en el 2015 y toma en cuenta que:

- La actividad económica continúa por debajo de su potencial;
- Las expectativas de inflación permanecen ancladas dentro del rango meta.
- Los indicadores internacionales recientes muestran señales mixtas de recuperación de la economía mundial, así como una mayor volatilidad en los mercados financieros y cambiarios.

Fuente: BCRP

Riesgo País (Embi+)	Spread				Clasif. Fitch
	Hoy	-1d	-7d	-30d	
Mdos. Emergentes	407	411	390	403	
Argentina	508	581	583	715	RD
Brasil	324	333	305	304	BBB
Colombia	218	223	203	218	BBB
Ecuador	775	764	712	757	B
México	201	208	186	200	BBB+
Panamá	210	213	185	190	BBB
Perú	185	187	165	190	BBB+
Uruguay	222	225	202	209	BBB-
Venezuela	2,890	2,916	2,689	2,655	CCC

Fuente: Bloomberg

Monedas	Cotización por US\$	Variación %			
		1 d	7 d	30 d	YTD 2015
Nuevo Sol	3.10	0.08	0.13	0.47	3.99
Real Brasileño	3.17	1.27	5.43	11.78	19.13
Peso Mexicano	15.39	-0.68	1.29	2.91	4.33
Peso Chileno	632.80	-0.82	1.92	1.17	4.34
Peso Argentino	8.78	0.00	0.29	1.22	3.69
Peso Colombiano	2,628.11	0.13	3.18	10.33	10.59

Fuente: Bloomberg

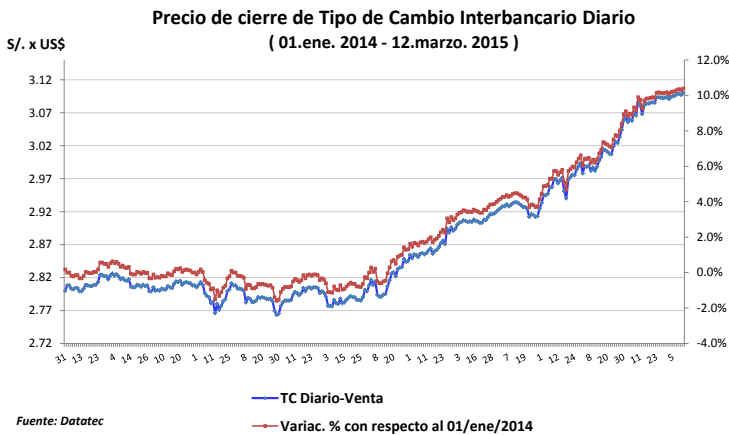
Tasas de Interés Diaria del Sistema Bancario (Prom.)

Tasas Activas	Hoy	Moneda Nacional				Hoy	Moneda Extranjera		
		1 d	30 d	360 d	1 d		30 d	360 d	
Corporativo	5.31	5.32	5.22	5.84	3.64	3.58	3.53	2.97	
Microempresas	33.22	33.04	32.37	32.96	15.3	15.24	18.58	19.44	
Consumo	40.92	40.86	41.48	43.32	30.4	30.32	28.85	27.07	
Hipotecario	8.79	8.80	8.94	9.18	7.70	7.66	7.70	8.73	

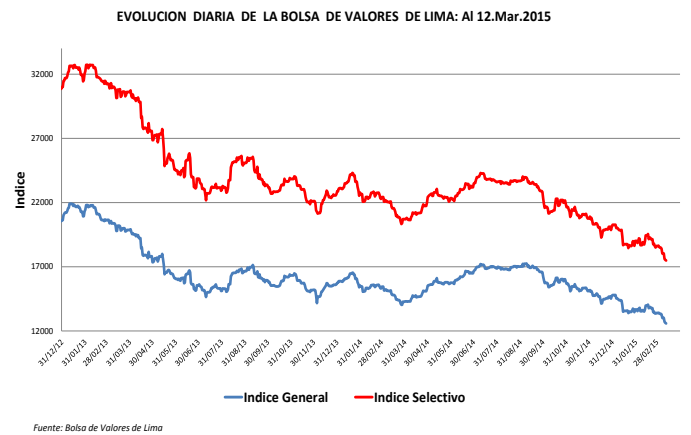
Tasas Pasivas	Hoy	Moneda Nacional				Hoy	Moneda Extranjera		
		1 d	30 d	360 d	1 d		30 d	360 d	
Ahorro	0.40	0.40	0.40	0.31	0.20	0.20	0.20	0.22	
Plazo	3.37	3.37	3.51	3.79	0.25	0.26	0.30	0.10	
CTS	4.23	4.21	3.90	3.34	2	2.01	2.05	1.69	

Fuente: SBS

Evolución de Indicadores Económicos: Perú

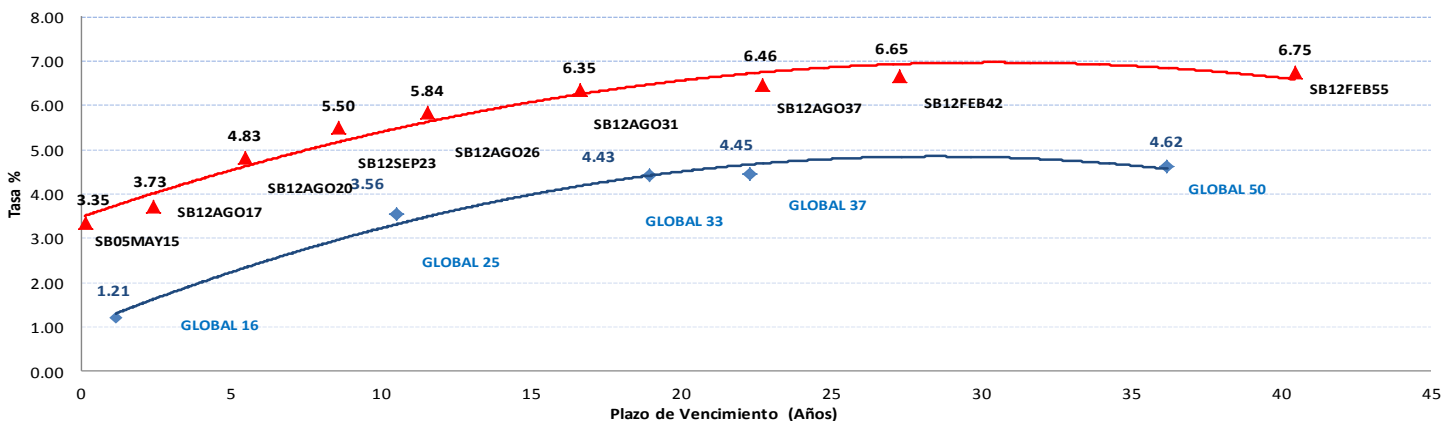


Fuente: Datatec



Fuente: Bolsa de Valores de Lima

Rendimiento Bonos Globales y Soberanos



Mercado Internacional

12 de marzo de 2015

HECHOS DE IMPORTANCIA

El gobernador del banco central chino aseguró el jueves que su país está cómodo con el actual panorama macroeconómico y planea seguir con su "prudente" política monetaria. Zhou Xiaochuan también aportó por vez primera un calendario tentativo para la introducción de garantías de depósitos y la completa liberalización de las tasas de depósitos. Ambas son vistas como reformas claves, necesarias para una mayor reestructuración de la economía de China, alejándose de la inversión mal calculada y tasada. En una conferencia de prensa junto a otros funcionarios, el gobernador de la entidad dijo que el largamente esperado sistema de garantía de depósitos se pondrá en marcha en la primera mitad de 2015 y que es muy probable que los límites a las tasas de los depósitos bancarios sean retirados este año. Zhou y su número dos, Yi Gang, reiteraron que no están muy preocupados por la salida de capitales que buscan mayores devoluciones en activos en dólares, pero aseguraron que los reguladores están vigilando de cerca los datos de la inflación y la actividad especuladora.

Las ventas minoristas de Estados Unidos bajaron imprevistamente por tercer mes seguido en febrero, probablemente debido a que el frío invierno alejó a los consumidores de las concesionarias de autos y centros comerciales, lo que podría perjudicar a las perspectivas para el crecimiento del primer trimestre. El frío y las nevazones, junto con una disputa laboral en los puertos de la costa oeste, que alteró la cadena de suministros pero que ya se resolvió, afectaron a la actividad en el comienzo del año. La debilidad persistente de las ventas minoristas podría atenuar las expectativas de una subida de tasas de interés de la Reserva Federal en junio. "El tono de debilidad generalizada de este reporte sugiere que el mal tiempo invernal podría haber sido un factor clave para atenuar la actividad económica este trimestre", dijo Millan Mulraine, un economista de TD Securities en Nueva York. El Departamento de Comercio dijo el jueves que las ventas minoristas cayeron 0.6 por ciento al registrarse bajas en casi todas las categorías. Las ventas habían disminuido 0.8 por ciento en enero.

Bolsas Internacionales	Cierre	Var 1-d%	Var 30-d%	YTD% 2015
DOW JONES (EE.UU)	17,895	1.47	0.15	0.40
NASDAQ (EE.UU)	4,893	0.89	2.21	3.32
S&P 500 (EE.UU)	2,066	1.26	-0.13	0.34
FTSE (Inglaterra)	6,761	0.59	-1.00	2.97
DAX (Alemania)	11,799	-0.06	9.72	20.33
NIKKEI (Japón)	18,991	1.43	7.58	8.83
SHANGAI (China)	3,349	1.78	6.61	3.54

Monedas	Cierre Spot	Variación %			
		1 d	7 d	30 d	YTD 2015
EURO (\$/€)	1.0635	0.83	-3.58	-6.06	-12.09
YEN Japones (¥/\$)	121.3	-0.13	0.97	1.56	1.26
LIBRA (\$/£)	1.4883	-0.31	-2.34	-2.43	-4.46
FRANCO Suizo (fr/\$)	1.0023	-0.69	2.92	8.19	0.80
YUAN Chino (¥/\$)	6.2625	0.00	-0.06	0.33	0.92

Bancos Centrales - Tasas Referenciales	Hoy	Variación (en pbs)		
		1 semana	1 mes	1 año
EE.UU.	0.25	0	0	0
ZONA EURO	0.05	0	0	-20
INGLATERRA	0.50	0	0	0
CANADÁ	0.75	0	0	-25
JAPÓN	0.10	0	0	0

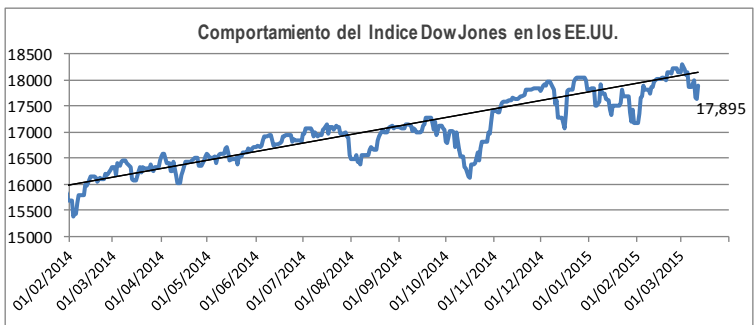
Comentario del Mercado Accionario Estadounidense

Las acciones cerraron en alza en la bolsa de Nueva York, recuperándose tras dos días de pérdidas gracias a que la baja del dólar alivió las preocupaciones sobre las ganancias corporativas y moderó las expectativas sobre el momento en que la Reserva Federal subirá sus tasas. Las acciones de bancos remontaron después de la revisión anual de la Reserva Federal sobre la salud del sector. El índice S&P del sector financiero avanzó un 2.2 por ciento y fue el que acumuló las mayores ganancias en el día. Contrariamente una perspectiva débil para Intel, limitó las ganancias en el sector tecnológico. Las acciones del fabricante de microprocesadores cayeron un 4.7 por ciento, y limitaron el avance del Nasdaq.

Comentario de Principales Divisas Internacionales

El dólar cayó el jueves frente al euro al tomar ganancias los inversores tras un fuerte repunte que llevó a la divisa estadounidense a máximos de 12 años, luego de divulgarse un dato sorprendentemente débil de las ventas minoristas en Estados Unidos, que bajaron un 0.6 por ciento en medio de un clima invernal muy severo, frente a expectativas de un alza de 0.3 por ciento. El euro ha sufrido un declive de un 12 por ciento desde comienzos de año, acercándose a la paridad con el dólar mientras se registran políticas monetarias expansivas en Europa y otros lugares del mundo.

Tasas	Hoy	Variación (en pbs)		
		1 semana	1 mes	12 meses
Libor 1M	0.18	0	0	2
Libor 3M	0.27	1	1	4
Libor 6M	0.40	1	3	7
Libor 1 Año	0.72	3	6	16
Prime Rate	3.25	0	0	0

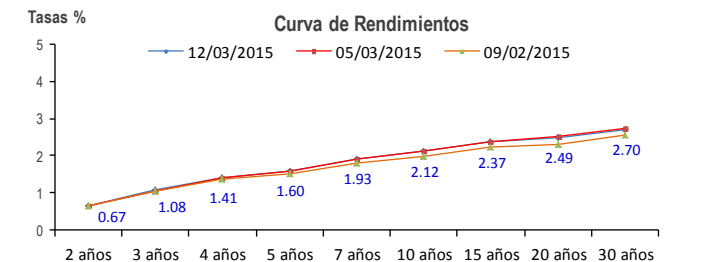


COMMODITIES	Hoy	Ayer	Var - 1d	Var - 7d	Var - 30d	YTD 2015
Oro (\$/oz)	1,153.7	1,155.31	-1.6	-44.7	-80.0	-31.2
Plata (\$/oz)	15.6	15.5	0.1	-0.6	-1.3	-0.1
Cobre (\$/TM)	5,867.0	5,754.5	112.5	10.0	262.3	-501.0
Zinc (\$/TM)	1,993.0	1,979.0	14.0	-6.3	-109.3	-174.0
Estañio (\$/TM)	17,173.0	17,377.0	-204.0	-926.0	-1,000.0	-2,260.5
Plomo (\$/TM)	1,815.1	1,804.5	10.6	-0.9	-2.7	-27.9
Aluminio (\$/TM)	1,738.0	1,733.3	4.8	-48.3	-77.8	-87.0
Molibdeno (\$/lb)	8.1	8.0	0.1	0.1	-0.8	-1.5
WTI (\$/barril)	47.1	48.2	-1.1	-3.7	-3.0	-6.2
Brent (\$/barril)	56.3	57.2	-0.8	-3.8	0.1	0.6

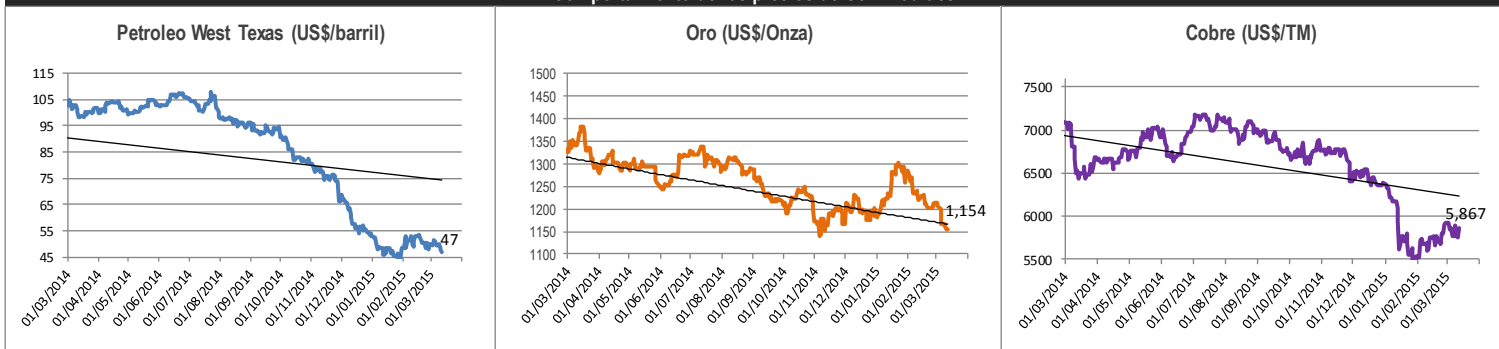
Precios Spot

Bonos del Tesoro Público de los EEUU

Treasuries	Hoy Yield	Variación (en pbs)		
		1 mes	YTD 2015	1 año
2 Años	0.67	1	0	30
3 Años	1.08	3	1	30
5 Años	1.60	8	-6	1
10 Años	2.12	12	-6	-62
15 Años	2.37	13	1	-83
20 Años	2.49	17	3	-98
30 Años	2.70	12	-5	-97



Comportamiento de los precios de Commodities



Fuente: Bloomberg, Reuters

Este reporte se publica con fines informativos. El Banco de la Nación no se responsabiliza por cualquier error u omisión en su contenido, ni con los resultados de las decisiones de inversión por parte de los inversionistas.

Jefe de Estadística: Erick Mendoza La Torre
Teléfono: 5192000 - anexo 12136

DEPARTAMENTO DE FINANZAS

Analista: Miguel J. Lauriano Ramirez
mlauriano@bn.com.pe