

La Bolsa de Valores de Lima cerró al alza, debido al avance de los precios del oro y el efecto rebote tras una fuerte caída en la víspera. El índice general ganó 0.26%, a 13,537 puntos y el índice selectivo que incluye a las acciones más líquidas del mercado, avazó 0.21%, a 18,724 puntos. En la jornada se negociaron S/.34.7 millones (\$11.6 millones) en 458 operaciones. En esta coyuntura, las acciones mineras, las de mayor peso en la plaza local, subieron un 0.42%. Las acciones de Southern Copper subieron un 1.77%, los papeles de Buenaventura sumaron 3.51% y los títulos de Rio Alto Mining avanzaron 4.56%. Por su parte, bajaron las de Panoro Minerales comunes (-11.68%), Empresa Siderúrgica del Perú comunes (-5.26%), Minsur de inversión (-4.24%), Peruvian Precious Metals comunes (-3.51%) y Minera IRL comunes (-2.17%).

	Cierre	Var 1-d%	Var 30-d%	YTD 2014
Lima (IGBVL)	13,537	0.26	-4.20	-14.07
Lima (ISBVL)	18,724	0.21	-2.85	-18.15
Bogotá (IGBC)	10,521	-0.46	0.39	-19.51
Buenos Aires (MERVAL)	8,473	0.57	10.47	57.17
México (IPC)	40,999	0.04	1.92	-4.05
Santiago (IPSA)	3,729	-0.53	-0.59	0.82
Sao Paulo (IBOVESPA)	48,026	0.80	2.17	-6.76

Fuente: Bloomberg

Tipo de Cambio Venta

La moneda peruana se depreció en un nuevo mínimo de más de cinco años debido a compras de dólares de bancos e inversores extranjeros luego de la difusión del crecimiento económico de noviembre. Para atenuar su subida, el Banco Central de Reserva (BCR) colocó tres swaps cambiarios cada uno por S/. 300 millones, aunque se abstuvo de vender dólares a los bancos. Al final de la jornada el tipo de cambio venta cerró en S/. 3.00 por unidad. En lo que va del mes del mes, el nuevo sol alcanza una depreciación acumulada de 0.84% (Datatec). Cabe indicar que en el año 2014, la moneda peruana también alcanzó una depreciación de 6.36%.

Economía peruana creció 0.31% en noviembre

La economía de Perú creció en noviembre a su menor tasa mensual en cinco años debido a una fuerte contracción del sector de la manufactura, que fue atenuado por el avance de los sectores vinculados a la demanda interna, lo que sembraría dudas sobre una prevista recuperación pese a los estímulos del Gobierno. El Instituto Nacional de Estadística e Informática (INEI) dijo el jueves que la actividad económica se expandió un 0.31% interanual en noviembre, debajo de las proyecciones estimadas anteriormente. El sector de manufactura, el de mayor peso en el cálculo del Producto Bruto Interno (PBI), se derrumbó un 13.05% en noviembre, golpeado por una fuerte contracción de la industria primaria debido a una menor producción de harina de pescado. En ese contexto, la actividad pesquera cayó en noviembre un 86.8% interanual, debido a que los recursos marinos se han alejado de las costas peruanas debido a un aumento de la temperatura del mar del Pacífico, según reportes de organismos oficiales. Con estos datos, la economía de Perú, el tercer productor mundial de cobre y el quinto de oro, creció un 2.5% entre enero y noviembre del año pasado y acumuló una expansión anualizada hasta noviembre del 2.9%, precisó el Instituto Nacional de Estadística e Informática (INEI).

Fuente: INEI

Riesgo País (Embi+)	Spread				Clasif. Fitch
	Hoy	-1d	-7d	-30d	
Mdos. Emergentes	435	428	404	456	
Argentina	736	720	731	818	RD
Brasil	297	289	276	318	BBB
Colombia	250	230	215	252	BBB
Ecuador	983	962	955	1,015	B
México	223	212	196	228	BBB+
Panamá	232	224	208	241	BBB
Perú	216	205	190	221	BBB+
Uruguay	251	245	227	247	BBB-
Venezuela	3,144	3,138	2,712	3,217	CCC

Fuente: Bloomberg

Monedas	Cotización por US\$	Variación %			YTD 2014
		1 d	7 d	30 d	
Nuevo Sol	3.00	0.20	0.67	1.08	7.36
Real Brasileño	2.64	0.98	-0.77	-3.53	11.85
Peso Mexicano	14.67	1.23	-0.00	-0.58	12.50
Peso Chileno	625.80	-0.06	2.13	0.89	19.10
Peso Argentino	8.59	0.00	0.04	0.51	31.82
Peso Colombiano	2,411.60	-0.59	0.61	-0.60	24.99

Fuente: Bloomberg

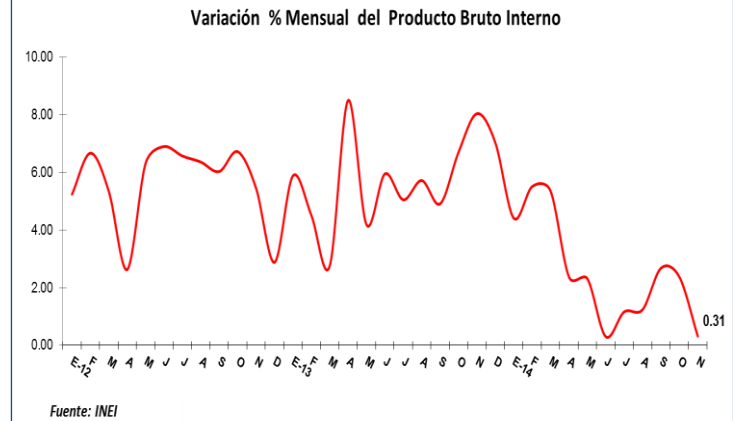
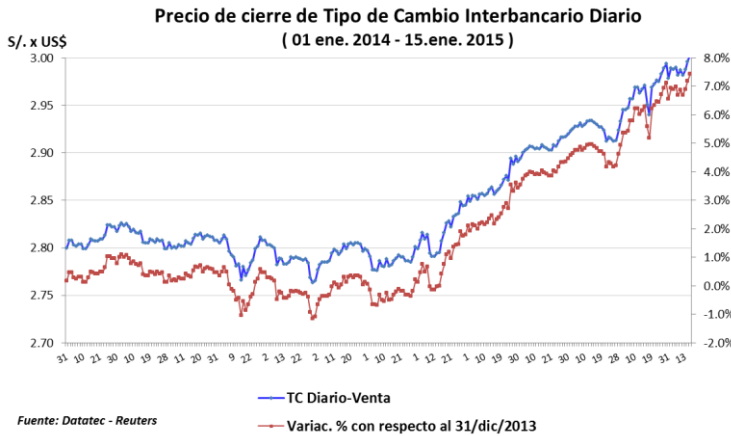
Tasas de Interés Diaria del Sistema Bancario (Prom.)

Tasas Activas	Hoy	Moneda Nacional			Hoy	Moneda Extranjera		
		1 d	30 d	360 d		1 d	30 d	360 d
Corporativo	5.51	5.54	5.37	5.60	2.54	2.47	2.72	2.52
Microempresas	32.92	32.91	33.31	33.46	16.9	16.90	17.13	19.18
Consumo	43.54	43.48	43.16	43.49	27.3	27.14	27.97	26.43
Hipotecario	8.94	8.96	8.98	9.11	7.61	7.57	7.47	8.49

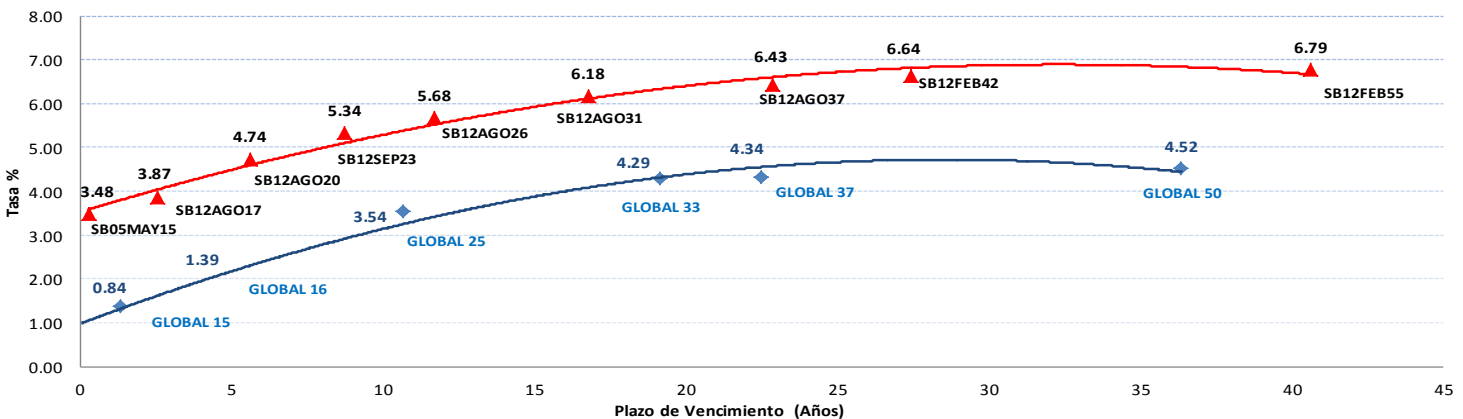
Tasas Pasivas	Hoy	Moneda Nacional			Hoy	Moneda Extranjera		
		1 d	30 d	360 d		1 d	30 d	360 d
Ahorro	0.38	0.37	0.38	0.37	0.19	0.19	0.19	0.27
Plazo	3.84	3.84	3.69	3.88	0.20	0.20	0.18	0.13
CTS	3.30	3.26	2.23	2.87	2.07	2.06	1.17	1.65

Fuente: SBS

Evolución de Indicadores Económicos: Perú



Rendimiento Bonos Globales y Soberanos



Mercado Internacional

15 de enero de 2015

HECHOS DE IMPORTANCIA

Los precios al productor en Estados Unidos registraron en diciembre su mayor caída en más de tres años debido a un desplome de los costos de la energía, mientras que las presiones sobre la inflación subyacente se mantuvieron contenidas. Otros datos publicados el jueves mostraron que el número de estadounidenses que presentaron nuevas solicitudes de subsidios por desempleo aumentó la semana pasada a un máximo nivel en cuatro meses. Eso, sin embargo, no alteró el panorama de una mejoría del mercado laboral debido a que el dato es difícil de ajustar por variaciones estacionales en esta época del año. El Departamento del Trabajo dijo que su índice de precios al productor para la demanda final declinó un 0.3%, la mayor caída desde octubre de 2011, luego de perder un 0.2% en noviembre. En los 12 meses hasta diciembre, los precios al productor aumentaron un 1.1%, el menor avance desde noviembre de 2013, luego de subir un 1.4% en noviembre.

El Banco Nacional Suizo (SNB) estremeció el jueves a los mercados financieros al eliminar una barrera cambiaria que mantenía desde hace tres años, lo que llevó al franco a escalar contra el euro en medio de un desplome de las acciones. La imprevista medida generó, también, preocupaciones en torno a la economía suiza, muy dependiente de las exportaciones. "La medida del SNB de hoy es un tsunami para la industria exportadora y para el turismo, y finalmente para toda la nación", dijo Nick Hayek, presidente ejecutivo de la firma suiza de relojes Swatch. El presidente del SNB, Thomas Jordan, negó en una conferencia de prensa que la medida equivale a una "reacción de pánico", diciendo que el límite fue retirado debido a que era insostenible. "Si se decide abandonar esta política, se debe tomar a los mercados por sorpresa", dijo Jordan.

Bolsas Internacionales	Cierre	Var 1-d%	Var 30-d%	YTD% 2014
DOW JONES (EE.UU)	17,321	-0.61	1.48	4.49
NASDAQ (EE.UU)	4,571	-1.48	0.51	9.44
S&P 500 (EE.UU)	1,993	-0.92	1.01	7.81
FTSE (Inglaterra)	6,499	1.73	2.64	-3.71
DAX (Alemania)	10,033	2.20	4.90	5.03
NIKKEI (Japón)	17,109	1.86	2.11	5.02
SHANGAI (China)	3,336	3.54	10.42	57.68

Comentario del Mercado Accionario Estadounidense

Las acciones cayeron el jueves por quinto día consecutivo en la bolsa de Nueva York, tras resultados trimestrales de bancos que decepcionaron e inversores temerosos por el potencial impacto de la debilidad de la economía global en las utilidades de las compañías estadounidenses. El sector energético extendió las pérdidas recientes a la par de una caída de más del 4% en el precio del barril de crudo estadounidense tras datos económicos flojos que alentaron preocupaciones respecto a la demanda petrolera. El índice S&P del sector bajó un 1.2%. El índice S&P del sector financiero cayó un 1.3%. Bank of America perdió un 5.2% y estuvo entre los mayores lastres del S&P 500 después de que el banco reportó una disminución del 14% en sus utilidades trimestrales.

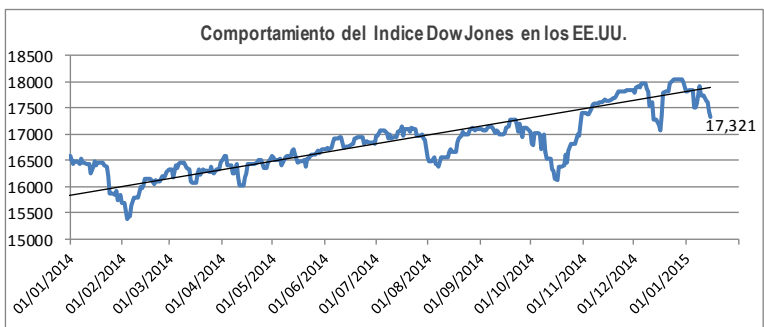
Monedas	Cierre Spot	Variación %			
		1 d	7 d	30 d	YTD 2014
EURO (\$/€)	1.1633	-1.32	-1.36	-7.02	-15.35
YEN Japones (¥/\$)	116.17	-0.99	-2.92	-0.21	10.31
LIBRA (\$/£)	1.5183	-0.33	0.62	-3.60	-8.30
FRANCO Suizo (fr/\$)	0.8392	-17.62	-17.60	-12.57	-6.01
YUAN Chino (¥/\$)	6.1883	-0.14	-0.42	-0.04	2.21

Comentario de Principales Divisas Internacionales

El dólar estadounidense ganó terreno frente al euro y otras monedas, en una jornada de tormentas en los mercados de divisas marcada por la decisión de Suiza de eliminar el control de cambio entre el franco y el euro. La moneda estadounidense se apreció también frente a la libra esterlina y el dólar canadiense, pero perdió terreno ante la divisa japonesa, con un cambio de 116.17 yenes por dólar. Pero el movimiento más brusco lo tuvo el dólar ante el franco suizo. Si en la víspera se pagaban 1.0189 francos por cada dólar, el cambio de cierre no llegó a la unidad, y se quedó en 0.8392 francos.

Bancos Centrales - Tasas Referenciales	Hoy	Variación (en pbs)		
		1 semana	1 mes	1 año
EE.UU.	0.25	0	0	0
ZONA EURO	0.05	0	0	-20
INGLATERRA	0.50	0	0	0
CANADÁ	1.00	0	0	0
JAPÓN	0.10	0	0	0

Tasas	Hoy	Variación (en pbs)		
		1 semana	1 mes	12 meses
Libor 1M	0.17	0	1	1
Libor 3M	0.25	0	1	2
Libor 6M	0.36	-0	2	2
Libor 1 Año	0.62	-0	2	5
Prime Rate	3.25	0	0	0

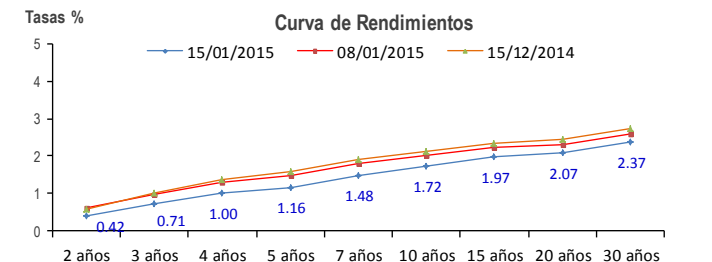


COMMODITIES	Hoy	Ayer	Var - 1d	Var - 7d	Var - 30d	YTD 2014
Oro (\$/oz)	1,262.7	1,228.70	34.0	54.0	65.8	57.1
Plata (\$/oz)	17.0	16.9	0.1	0.6	1.2	-2.5
Cobre (\$/TM)	5,681.0	5,619.0	62.0	-494.8	-728.5	-1,694.8
Zinc (\$/TM)	2,054.3	2,024.0	30.3	-94.0	-70.0	1.3
Estaño (\$/TM)	19,322.0	19,335.0	-13.0	-455.0	-701.0	-3,013.0
Plomo (\$/TM)	1,765.5	1,750.0	15.5	-71.8	-139.3	-425.0
Aluminio (\$/TM)	1,781.6	1,765.5	16.1	-29.9	-94.9	26.8
Molibdeno (\$/lb)	9.6	9.6	-	-	0.4	-0.2
WTI (\$/barril)	46.3	48.48	-2.2	-2.5	-9.7	-52.2
Brent (\$/barril)	46.3	47.6	-1.3	-4.0	-12.8	-64.5

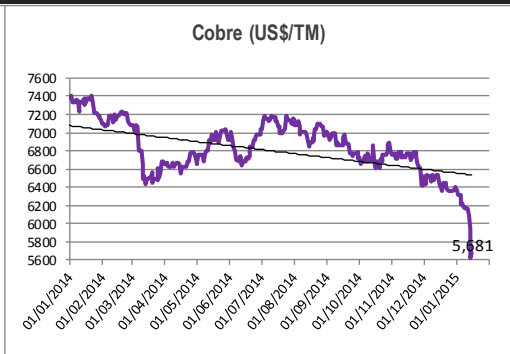
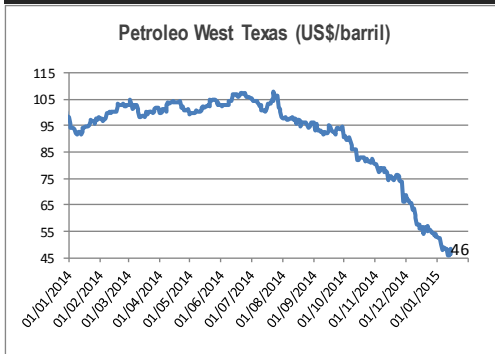
Precios Spot

Bonos del Tesoro Público de los EEUU

Treasuries	Hoy Yield	Variación (en pbs)		
		1 mes	YTD 2013	1 año
2 Años	0.42	-14	17	2
3 Años	0.71	-28	36	-10
5 Años	1.16	-36	44	-51
10 Años	1.72	-34	-4	-118
15 Años	1.97	-30	-31	-136
20 Años	2.07	-33	-39	-156
30 Años	2.37	-38	-58	-146



Comportamiento de los precios de Commodities



Fuente: Bloomberg, Reuters

Este reporte se publica con fines informativos. El Banco de la Nación no se responsabiliza por cualquier error u omisión en su contenido, ni con los resultados de las decisiones de inversión por parte de los inversionistas.

Jefe de Estadística: Erick Mendoza La Torre
Teléfono: 5192000 - anexo 12136

DEPARTAMENTO DE FINANZAS

Analista: Miguel J. Lauriano Ramirez
mlauriano@bn.com.pe