

Mercado Nacional y Regional

17 de diciembre de 2015

La Bolsa de Valores de Lima (BVL) cerró a la baja, debido principalmente a la caída de algunas acciones mineras líderes ante los menores precios de los minerales en el mercado internacional. El índice general bajó 0.52% y el índice selectivo que incluye a las acciones más líquidas del mercado cedió 0.93%. En la jornada se negociaron S/ 22.8 millones (\$ 6.7 millones) en 279 operaciones. A nivel de empresas, subieron las acciones de Alicorp (2.05%), Pomalca (1.60%), Southern Perú (3.03%), Cementos Pacasmayo (1.59%), Credicorp (1.29%) y Atacocha (5.00%). En contrario, bajaron las acciones de: Graña y Montero (3.00%), Volcan (-6.38%), Southern Cooper (-3.44%), Cerro Verde (-6.25%), Tahoe (-5.64%), Aceros Arequipa (-3.61%), Sider (-7.41%) y Trevali Mining (-12.59%).

	Indice Cierre	Var 1-d%	Var 30-d%	YTD 2015
Lima (IGBVL)	9 874	-0.52	-4.45	-33.26
Lima (ISBVL)	13 070	-0.93	-5.39	-35.50
Bogotá (IGBC)	8 507	1.12	1.04	-26.89
Buenos Aires (MERVAL)	11 938	-0.81	-13.15	39.16
México (IPC)	43 504	0.17	-1.54	0.83
Santiago (IPSA)	3 663	1.20	-1.93	-4.88
Sao Paulo (IBOVESPA)	45 261	0.55	-4.20	-9.49

Fuente: Bloomberg - BVL

Tipo de Cambio Venta

La moneda peruana se depreció en el mercado local en medio de un avance global del dólar, luego de que la Reserva Federal de Estados Unidos elevara el miércoles sus tasas de interés. Por su parte, el Banco Central de Reserva, colocó swaps cambiarios venta por S/ 600 millones. En la jornada el tipo de cambio interbancario venta cerró en S/ 3.379 por unidad. En lo que va del año, el sol alcanza una depreciación acumulada de 13.47% (Datatec). Cabe indicar que en el año 2014, la moneda peruana también alcanzó una depreciación de 6.36%.

Datos Nacionales

Cepal: Proyección de la Economía Peruana

La economía peruana crecerá para los años 2015 y 2016, 2.8% y 3.4% respectivamente, según la proyección de Cepal; el estimado para este año es 0.1 punto porcentual mayor a lo proyectado en el mes de octubre. Asimismo, Cepal revisó sus previsiones para la economía de América Latina y el Caribe, señalando que la región cerrará el año 2015 con una recesión del 0.4% y el próximo año crecerá solo un 0.2%.

Créditos del Sistema Bancario

En octubre, los créditos totales (soles y dólares) registraron una expansión de 10.07%, sumando 221 760 millones de soles, impulsados principalmente por el mayor financiamiento de las entidades bancarias a las empresas (9.29%) y familias (11.66%), señaló la Asociación de Bancos del Perú (Asbanc). La entidad también indicó que los créditos en moneda nacional avanzaron 35.39% en octubre, con respecto al mismo periodo del 2014, mientras que el financiamiento en moneda extranjera se contrajo 17.65%. Por otro lado, el gerente de Estudios Económicos de Asbanc, comentó que uno de los grandes retos para la banca es elevar sus niveles de penetración, que aún se encuentran por debajo de lo que se registra en otros países de América Latina.

Fuente: Gestión

Riesgo País (Embi+)	Spread				Clasif. Fitch Riesgo Sober.
	Hoy	-1d	-7d	-30d	
Mdos. Emergentes	411	412	399	386	
Argentina	475	482	480	481	CCC
Brasil	498	499	473	405	BB+
Colombia	321	325	318	289	BBB+
Ecuador	1 237	1 232	1 234	1 270	NR
México	231	230	236	222	A-
Panamá	222	221	220	218	BBB
Perú	243	243	239	232	A-
Uruguay	281	277	278	277	BBB
Venezuela	2 851	2 772	2 391	2 730	CCC

Fuente: Bloomberg

Monedas	Cotización por US\$	Variación %			
		-1d	-7d	-30d	YTD 2015
Sol	3.38	0.27	0.15	0.93	13.39
Real Brasileño	3.88	-0.15	1.72	1.69	45.93
Peso Mexicano	17.05	0.38	-0.84	1.93	15.57
Peso Chileno	708.30	0.01	0.47	-0.43	16.79
Peso Argentino	13.33	36.07	36.87	38.33	57.52
Peso Colombiano	3 346.94	0.34	3.10	8.64	40.83

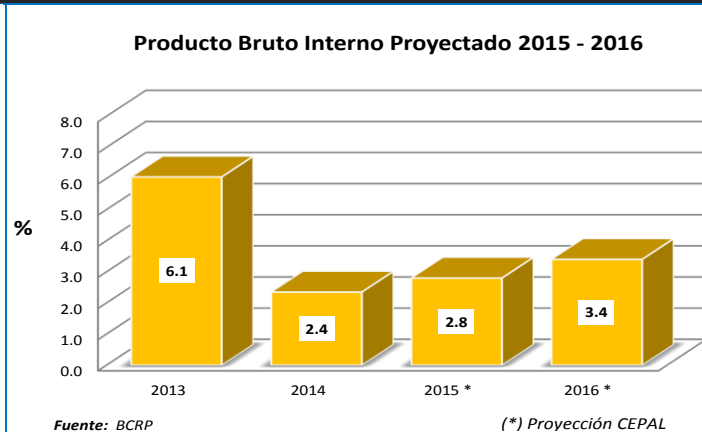
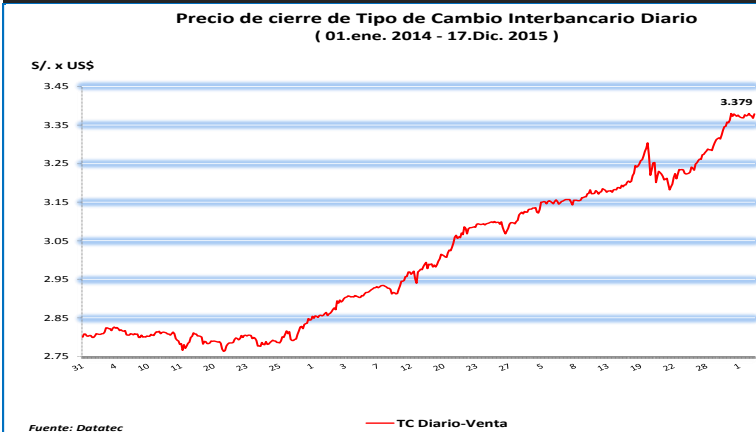
Fuente: Bloomberg

Tasas de Interés Diarias del Sistema Bancario (Prom.)

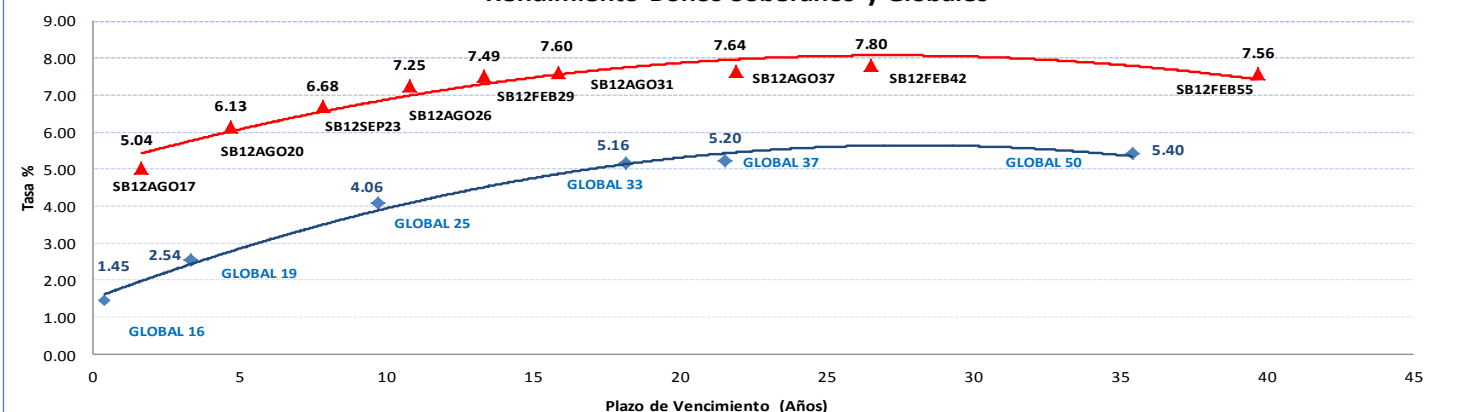
Tasas Activas	Hoy	Moneda Nacional			Hoy	Moneda Extranjera		
		-1d	-30d	-360d		-1d	-30d	-360d
Corporativo	5.86	5.87	5.64	5.43	2.27	2.23	2.42	2.57
Microempresas	34.95	34.93	34.64	33.34	23.3	23.22	24.97	17.27
Consumo	43.45	43.46	43.61	43.35	32.3	32.37	32.13	27.55
Hipotecario	8.94	8.94	8.94	8.96	6.75	6.75	6.84	7.53
Tasas Pasivas	Hoy	Moneda Nacional			Hoy	Moneda Extranjera		
Ahorro	0.37	0.37	0.34	0.38	0.17	0.17	0.15	0.19
Plazo	3.90	3.90	3.93	3.74	0.20	0.20	0.28	0.17
CTS	2.31	2.31	2.28	2.20	1.09	1.10	1.08	1.19

Fuente: SBS

Evolución de Indicadores Económicos: Perú



Rendimiento Bonos Soberanos y Globales



Mercado Internacional

17 de diciembre de 2015

HECHOS DE IMPORTANCIA

El viceministro de Finanzas de la Eurozona aprobó provisionalmente el pago de un tramo de ayuda de 1.000 millones para Grecia, dijo un responsable de la Unión Europea después de que Atenas retirara un paquete de medidas de justicia social en el Parlamento. "Fue aprobado con sujeción a que Grecia complete dos o tres pasos técnicos, tales como la publicación de las decisiones en el diario oficial", dijo un responsable. "Debería estar hecho el viernes, por lo que la junta directiva del Mecanismo Europeo de Estabilidad puede hacer el desembolso en la noche del viernes", dijo. El gobierno de izquierdas de Grecia fue previamente forzado por los acreedores internacionales a retirar un proyecto de ley de un programa económico paralelo después de que Atenas fuera amenazada con la retención del próximo tramo del rescate financiero, dijeron fuentes de Grecia y la UE. El primer ministro Alexis Tsipras había presentado un paquete de medidas de justicia social, con la intención de hacer frente a lo que desde Syriza llaman situación de "crisis humanitaria" que atraviesa Grecia, con el fin de revertir las críticas desde su partido por las duras reformas emprendidas bajo el tercer programa de rescate. El plan de rescate acordado en agosto pasado estipula que se presente toda la legislación económica para una consulta previa por parte de las instituciones representativas de la zona euro y los acreedores del Fondo Monetario Internacional.

El déficit de cuenta corriente de Estados Unidos se expandió con fuerza en el tercer trimestre, hasta alcanzar su nivel más alto en casi siete años, ya que la fortaleza del dólar afectó las exportaciones y las ganancias de las grandes multinacionales. El Departamento de Comercio dijo este jueves que el déficit de cuenta corriente, que mide el flujo de bienes, servicios e inversiones hacia y desde el país, creció un 11.7% a 124 100 millones de dólares, el mayor declive desde el cuarto trimestre de 2008. El déficit del segundo trimestre se revisó al alza a 111 100 millones de dólares desde 109 700 millones de dólares. El déficit de cuenta corriente del tercer trimestre representó un 2.7% del Producto Interno Bruto (PIB), el monto porcentual más elevado desde el segundo trimestre de 2012. La proporción se compara con el 2.5% del segundo trimestre.

	Cierre	Var 1-d%	Var 30-d%	YTD% 2015
DOW JONES (EE.UU)	17 496	-1.43	0.04	-1.84
NASDAQ (EE.UU)	5 003	-1.35	0.33	5.63
S&P 500 (EE.UU)	2 042	-1.50	-0.42	-0.83
FTSE (Inglaterra)	6 103	0.68	-2.65	-7.06
DAX (Alemania)	10 738	2.57	-2.12	9.51
NIKKEI (Japón)	19 354	1.59	-1.41	10.90
SHANGAI (China)	3 580	1.81	-0.69	10.68

Comentario del Mercado Accionario Estadounidense

Wall Street cerró a la baja y Dow Jones de Industriales, su principal indicador, cedió un 1.43%, debido a un nuevo descenso en los precios del petróleo. Asimismo, el índice compuesto del Nasdaq y el selectivo S&P 500 siguieron la misma tendencia. Con las pérdidas de hoy, Wall Street borra las ganancias que tuvo el miércoles tras conocerse la decisión del Fed de aumentar los tipos de interés de referencia, por primera vez desde junio de 2006. A pesar de ello, este pasó sin mayores consecuencias pero en cambio, el petróleo promete ser el nuevo fantasma de los mercados, con un dólar cada vez más potente y unos precios cada día más bajos. Por otro lado, cabe indicar que el sector energético fue el que tuvo la caída más pronunciada, del 2.70 %.

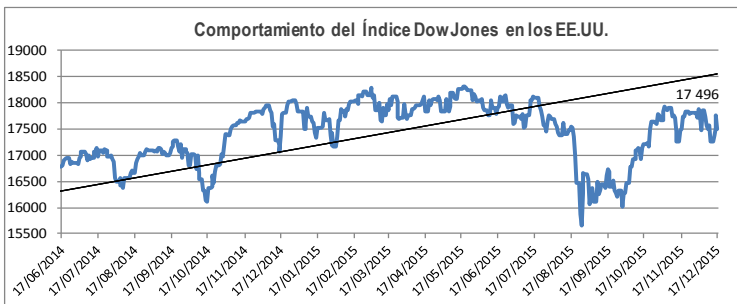
Monedas	Cierre Spot	Variación %			YTD 2015
		1 d	7 d	30 d	
EURO (\$/€)	1.0826	-0.79	-1.06	1.73	-10.51
YEN Japonés (¥/\$)	122.56	0.29	0.82	-0.72	2.32
LIBRA (\$/£)	1.4901	-0.69	-1.71	-2.05	-4.34
FRANCO Suizo (fr/\$)	0.9962	0.62	0.85	-1.82	0.19
YUAN Chino (¥/\$)	6.4837	0.17	0.69	1.65	4.48

Comentario de Principales Divisas Internacionales

El dólar se apreció hoy frente al euro y las otras divisas más importantes, en torno a un máximo de dos semanas, un día después que la Reserva Federal de Estados Unidos subió su tasa de interés, lo que mejoró el atractivo de activos del país. Asimismo, la moneda estadounidense ganó valor frente a la japonesa, con un cambio de 122.56 yenes por dólar, así como ante la libra esterlina, el yuan chino y el franco suizo. El índice dólar, que sigue la evolución de esta moneda con respecto a una cesta de otras seis divisas principales, subió un 1.4%, a 99.232.

Bancos Centrales - Tasas Referenciales	Hoy	Variación (en pbs)		
		1 semana	1 mes	1 año
EE.UU.	0.50	25	25	25
ZONA EURO	0.05	0	0	0
INGLATERRA	0.50	0	0	0
CANADÁ	0.50	0	0	-50
JAPÓN	0.10	0	0	0

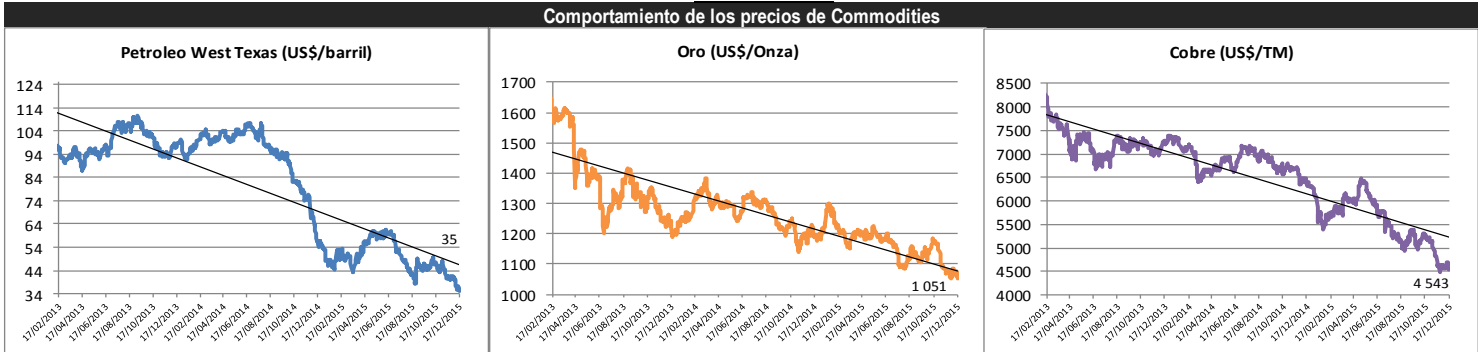
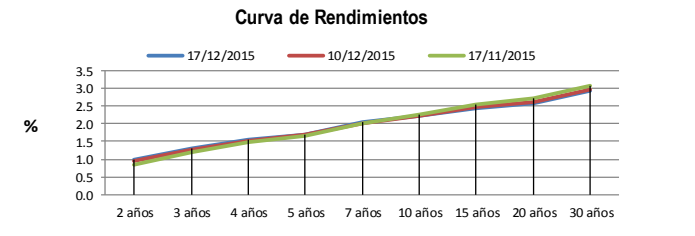
Tasas	Hoy	Variación (en pbs)		
		1 semana	1 mes	12 meses
Libor 1M	0.36	6	16	20
Libor 3M	0.53	4	17	29
Libor 6M	0.77	4	17	43
Libor 1 Año	1.08	3	15	48
Prime Rate	3.50	25	25	25



COMMODITIES	Hoy	Ayer	Var - 1d	Var - 7d	Var - 30d	YTD 2015
Oro (\$/oz)	1 051.1	1 072.3	-21.2	-20.4	-19.2	-133.7
Plata (\$/oz)	13.7	14.2	-0.5	-0.4	-0.5	-2.0
Cobre (\$/TM)	4 543.0	4 605.0	-62.0	-46.5	-156.0	-1 825.0
Zinc (\$/TM)	1 475.8	1 500.0	-24.3	-38.3	-50.8	-691.3
Estañó (\$/TM)	14 615.0	14 632.0	-17.0	86.0	-100.0	-4 818.5
Plomo (\$/TM)	1 614.8	1 659.0	-44.3	-90.0	29.3	-228.3
Aluminio (\$/TM)	1 486.5	1 486.0	0.5	-6.3	29.3	-338.5
Molibdeno (\$/lb)	5.2	5.1	0.1	0.1	0.5	-4.4
WTI (\$/barril)	35.0	35.5	-0.6	-1.8	-5.7	-18.3
Brent (\$/barril)	35.3	36.1	-0.8	-3.7	-6.4	-20.4

Bonos del Tesoro Público de los EEUU

Treasuries	Hoy Yield	Variación (en pbs)		
		1 día	YTD 2015	1 año
2 Años	0.99	-2	32	37
3 Años	1.32	-2	24	25
5 Años	1.70	-5	5	9
10 Años	2.23	-7	5	9
15 Años	2.44	-8	8	12
20 Años	2.57	-8	11	13
30 Años	2.93	-8	18	20



Fuente: Bloomberg, Reuters

Este reporte se publica con fines informativos. El Banco de la Nación no se responsabiliza por cualquier error u omisión en su contenido, ni con los resultados de las decisiones de inversión por parte de los inversionistas.