

La Bolsa de Valores de Lima cerró al alza, por segunda vez en lo que va del año. El índice general avanzó 0.89%, a 13,3514 puntos y el índice selectivo que incluye a las acciones más líquidas del mercado, ganó 1.22%, a 18,683 puntos. En la jornada se negociaron S/67.4 millones (\$22.4 millones) en 594 operaciones. Las acciones que más subieron fueron: Backus (8.93%), Amazon (7.88%), Minera IRL Limited (6.12%) y Minsur (3.77%). En tanto, bajaron los papeles de la empresa agroindustrial San Jacinto (5.82%), Empresa Siderúrgica del Perú (5.26%) y Southern Copper (2.68%).

	Cierre	Var 1-d%	Var 30-d%	YTD 2014
Lima (IGBVL)	13,514	0.89	-7.13	-14.22
Lima (ISBVL)	18,683	1.22	-6.25	-18.33
Bogotá (IGBC)	10,710	1.66	-9.33	-18.06
Buenos Aires (MERVAL)	8,775	1.16	4.79	62.76
México (IPC)	43,121	1.49	-0.00	0.92
Santiago (IPSA)	3,866	1.56	1.18	4.50
Sao Paulo (IBOVESPA)	49,443	0.44	-2.84	-4.01

Fuente: Bloomberg

Tipo de Cambio Venta

La moneda peruana subió el jueves por cuarta jornada sucesiva, siguiendo el buen desempeño de sus pares en Latinoamérica, luego que el Banco Central Europeo dijo que comparará bonos soberanos para estimular la economía y la inflación de esa región. Al final de la jornada el tipo de cambio venta cerró en S/. 3.007 por unidad. En lo que va del mes del mes, el nuevo sol alcanza una depreciación acumulada de 0.97% (Datatec). Cabe indicar que en el año 2014, la moneda peruana también alcanzó una depreciación de 6.36%.

Moody's: Economía peruana crecerá 4.4% en el 2015

La agencia de calificación crediticia Moody's recortó hoy su proyección de crecimiento de la economía peruana a 4.4% en el 2015 desde su anterior estimación de 5.1%. Este año, el crecimiento del PBI será impulsado por el paquete de medidas fiscales y el reciente paquete monetario, así como por la esperada recuperación del sector minero y los fuertes salarios reales de un sólido mercado laboral, señaló Moody's. Además, la agencia espera que "los shocks económicos que apuntalaron la desaceleración del 2014 sean transitorios y es improbable que sigan arrastrando el desempeño del país en los próximos años". "A pesar del lento crecimiento, la flexibilización monetaria y fiscal, junto con el aún flexible mercado laboral del Perú, apoyarán el consumo en el 2015, a pesar de que la confianza empresarial podría tomar más tiempo en mejorar y estimular la inversión del sector privado" agregó.

Fuente: MOODY'S

Riesgo País (Embi+)	Spread				Clasif. Fitch
	Hoy	-1d	-7d	-30d	
Mdos. Emergentes	424	425	435	375	
Argentina	712	716	736	757	RD
Brasil	280	285	297	260	BBB
Colombia	239	242	250	186	BBB
Ecuador	910	935	983	870	B
México	213	221	223	188	BBB+
Panamá	214	214	232	166	BBB
Perú	197	204	216	124	BBB+
Uruguay	228	233	251	209	BBB-
Venezuela	3,394	3,371	3,144	2,415	CCC

Fuente: Bloomberg

Monedas	Cotización por US\$	Variación %			YTD 2014
		1 d	7 d	30 d	
Nuevo Sol	3.01	-0.05	0.12	1.01	7.48
Real Brasileño	2.57	-1.01	-2.55	-4.46	9.00
Peso Mexicano	14.63	-0.83	-0.24	-0.86	12.24
Peso Chileno	624.30	-0.60	-0.24	2.50	18.81
Peso Argentino	8.61	-0.02	0.24	0.73	32.13
Peso Colombiano	2,371.01	-0.21	-1.68	1.14	22.88

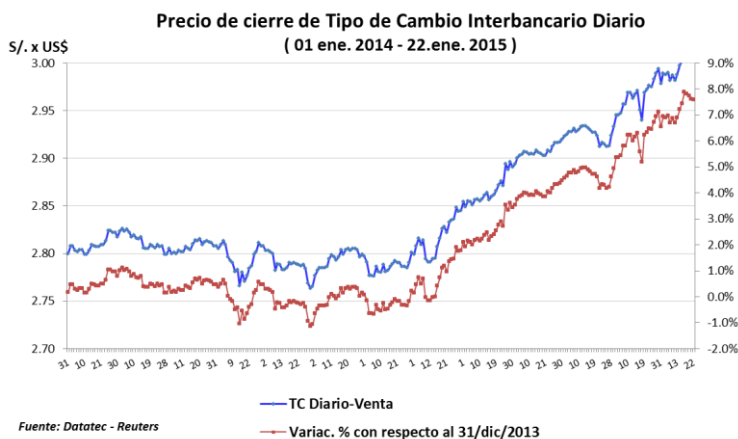
Fuente: Bloomberg

Tasas de Interés Diaria del Sistema Bancario (Prom.)

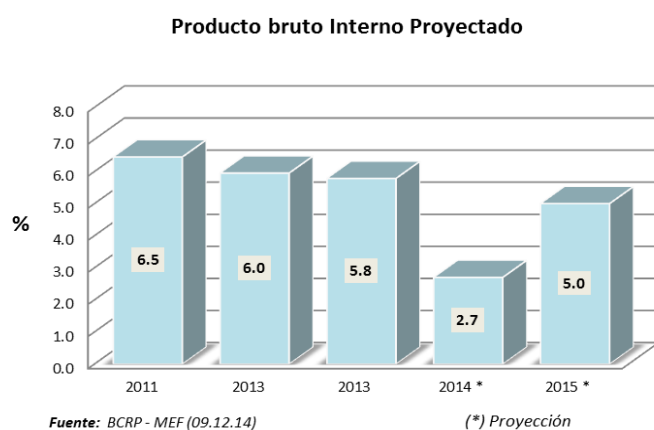
Tasas Activas	Hoy	Moneda Nacional			Hoy	Moneda Extranjera		
		1 d	30 d	360 d		1 d	30 d	360 d
Corporativo	5.53	5.55	5.43	5.83	2.64	2.61	2.50	2.86
Microempresas	33.05	33.05	33.23	33.14	18.1	18.08	17.37	19.38
Consumo	43.37	43.42	43.18	43.43	27.4	27.43	27.60	26.48
Hipotecario	8.92	8.92	8.96	9.14	7.64	7.64	7.52	8.37
Tasas Pasivas		Moneda Nacional				Moneda Extranjera		
Ahorro	0.36	0.36	0.39	0.35	0.19	0.19	0.19	0.25
Plazo	3.79	3.80	3.76	3.90	0.23	0.22	0.16	0.13
CTS	3.54	3.49	2.19	3.04	2.08	2.08	1.19	1.77

Fuente: SBS

Evolución de Indicadores Económicos: Perú



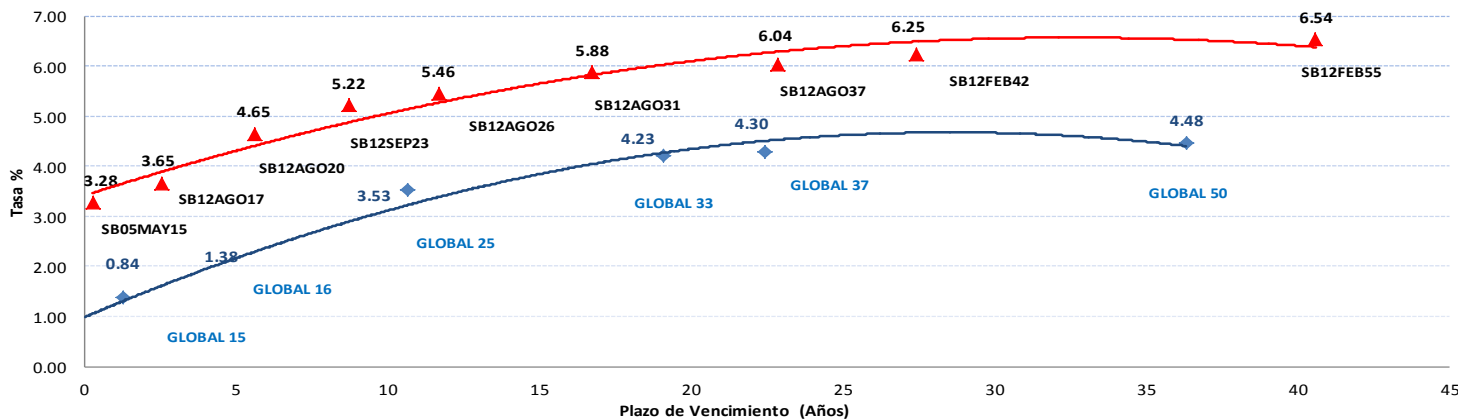
Fuente: Datatec - Reuters



Fuente: BCRP - MEF (09.12.14)

(*) Proyección

Rendimiento Bonos Globales y Soberanos



Mercado Internacional

22 de enero de 2015

HECHOS DE IMPORTANCIA

El Banco Central Europeo lanzó su último recurso de política monetaria, al anunciar un programa de compras de bonos gubernamentales que inyectará cientos de miles de millones de euros en dinero nuevo a la alicaída economía de la zona euro. El presidente del BCE, Mario Draghi, dijo que el banco comprará títulos públicos de gobiernos a partir de marzo y hasta fines de septiembre de 2016, pese a la oposición del Bundesbank. Junto a esquemas ya existentes para comprar deuda privada y canalizar cientos de miles de millones de euros en préstamos baratos a los bancos, el nuevo plan de alivio cuantitativo destinará 60.000 millones de euros por mes a la economía, dijo Draghi. Para septiembre del próximo año, se habrán creado más de 1 billón de euros, la última gran herramienta de política monetaria que le queda al BCE para revivir el crecimiento económico y proteger a la región de una deflación. La oleada de dinero impresionó al mercado, provocando una caída generalizada del euro y un alza de las acciones europeas a un máximo de siete años.

En Estados Unidos, el total de personas que pidió por primera vez el seguro de desempleo cayó la semana pasada desde un máximo en siete meses, apuntando a una continua mejora en las condiciones del mercado laboral. Las solicitudes iniciales del seguro de desempleo bajaron en 10.000 a una cifra desestacionalizada de 307.000 para la semana al 17 de enero. Eso revirtió la mayor parte del incremento de la semana previa, que había impulsado las solicitudes a su mayor nivel desde inicios de junio. El promedio móvil de cuatro semanas de las solicitudes, considerado una mejor medición de la tendencia ya que suaviza las oscilaciones semanales, creció la semana pasada en 6.500 a 306.500, con lo que superó la marca de 300.000 por primera vez desde septiembre. Pero a pesar de estos datos, hay pocas dudas de que el mercado laboral sigue ajustándose. Los aumentos de nóminas han excedido las 200.000 en cada uno de los últimos 11 meses, la racha más larga desde 1994, y las aperturas de posiciones están cerca del máximo en 14 años.

Bolsas Internacionales	Cierre	Var 1-d%	Var 30-d%	YTD% 2014
DOW JONES (EE.UU)	17,814	1.48	-1.17	7.46
NASDAQ (EE.UU)	4,750	1.78	-0.32	13.74
S&P 500 (EE.UU)	2,063	1.53	-0.91	11.62
FTSE (Inglaterra)	6,797	1.02	3.01	0.70
DAX (Alemania)	10,436	1.32	5.18	9.25
NIKKEI (Japón)	17,329	0.28	-1.74	6.37
SHANGAI (China)	3,343	0.59	10.25	58.00

Monedas	Cierre Spot	Variación %			
		1 d	7 d	30 d	YTD 2014
EURO (€/€)	1.1366	-2.10	-2.30	-6.62	-17.30
YEN Japones (¥/\$)	118.49	0.44	2.00	-1.82	12.52
LIBRA (£/€)	1.501	-0.87	-1.14	-3.30	-9.34
FRANCO Suizo (fr/\$)	0.8713	1.29	3.83	-11.79	-2.42
YUAN Chino (¥/\$)	6.209	-0.05	0.33	-0.27	2.56

Bancos Centrales - Tasas Referenciales	Hoy	Variación (en pbs)		
		1 semana	1 mes	1 año
EE.UU.	0.25	0	0	0
ZONA EURO	0.05	0	0	-20
INGLATERRA	0.50	0	0	0
CANADÁ	0.75	-25	-25	-25
JAPÓN	0.10	0	0	0

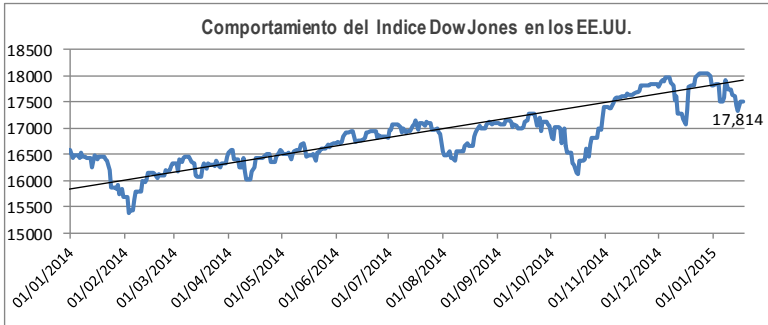
Comentario del Mercado Accionario Estadounidense

Las acciones en la Bolsa de Nueva York cerraron al alza, animadas por los nuevos estímulos monetarios anunciados por el Banco Central Europeo (BCE). El promedio industrial Dow Jones, el principal indicador que agrupa a treinta de las mayores firmas cotizadas del país, ganó un 1.48%, a 17,814 puntos; mientras que el S&P 500 avanzó un 1.53%, a 2,063. En tanto, el Nasdaq en el que cotizan algunas de las mayores empresas tecnológicas del mundo, cerró la jornada con una fuerte subida del 1.78% a 4,750 unidades. Al final del día todos los sectores del parque neoyorquino cerraron con ganancias, entre las que destacaron el tecnológico (1.98%), el financiero (1.87%), el industrial (1.64%), el de materias primas (1.22%) y el energético (0.67%).

Comentario de Principales Divisas Internacionales

El dólar estadounidense avanzó frente al euro y otras monedas importantes en una jornada intensa en los mercados de divisas por las decisiones anunciadas este jueves por el Banco Central Europeo (BCE). El nivel al que cayó el euro frente al dólar es el más bajo en once años. La moneda estadounidense se apreció también frente a la japonesa, con un cambio de 118.49 yenes por dólar, y ante la libra esterlina, el franco suizo y el dólar canadiense.

Tasas	Hoy	Variación (en pbs)		
		1 semana	1 mes	12 meses
Libor 1M	0.17	-0	-0	1
Libor 3M	0.26	0	0	2
Libor 6M	0.36	0	0	2
Libor 1 Año	0.62	-0	-0	5
Prime Rate	3.25	0	0	0

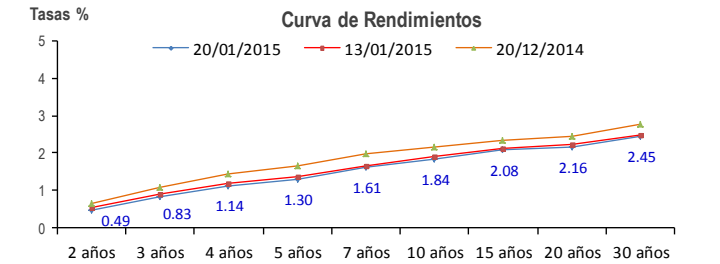


COMMODITIES	Hoy	Ayer	Var - 1d	Var - 7d	Var - 30d	YTD 2014
Oro (\$/oz)	1,302.1	1,293.10	9.0	39.4	125.5	96.5
Plata (\$/oz)	18.3	18.1	0.2	1.4	2.6	-1.1
Cobre (\$/TM)	5,696.5	5,801.0	-104.5	15.5	-684.5	-1,679.3
Zinc (\$/TM)	2,135.3	2,135.0	0.3	81.0	-23.5	82.3
Estaño (\$/TM)	19,485.5	19,345.0	140.5	163.5	1,090.5	-2,849.5
Plomo (\$/TM)	1,876.8	1,908.0	-31.3	111.3	30.0	-313.8
Aluminio (\$/TM)	1,863.0	1,870.8	-7.8	81.4	19.3	108.3
Molibdeno (\$/lb)	9.2	9.6	-0.4	-0.4	-0.4	-0.6
WTI (\$/barril)	46.0	47.28	-1.3	-0.3	-10.9	-52.4
Brent (\$/barril)	46.5	46.2	0.3	0.2	-13.2	-64.3

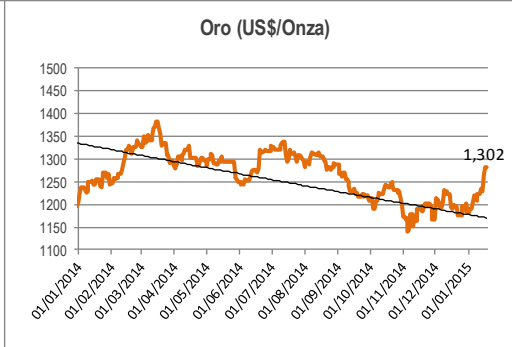
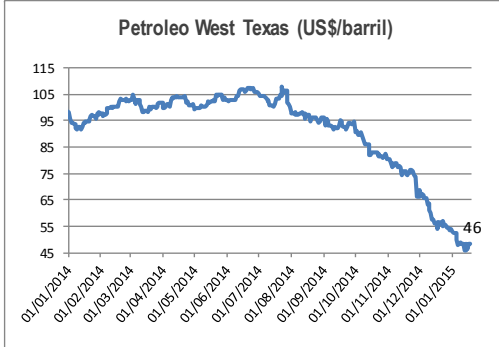
Precios Spot

Bonos del Tesoro Público de los EEUU

Treasuries	Hoy Yield	Variación (en pbs)		
		1 mes	YTD 2013	1 año
2 Años	0.52	-22	27	12
3 Años	0.89	-27	54	5
5 Años	1.37	-40	64	-34
10 Años	1.87	-40	11	-100
15 Años	2.10	-37	-18	-119
20 Años	2.15	-41	-30	-142
30 Años	2.44	-41	-51	-132



Comportamiento de los precios de Commodities



Fuente: Bloomberg, Reuters

Este reporte se publica con fines informativos. El Banco de la Nación no se responsabiliza por cualquier error u omisión en su contenido, ni con los resultados de las decisiones de inversión por parte de los inversionistas.

Jefe de Estadística: Erick Mendoza La Torre
Teléfono: 5192000 - anexo 12136

DEPARTAMENTO DE FINANZAS

Analista: Miguel J. Lauriano Ramirez
mlauriano@bn.com.pe