

La Bolsa de Valores de Lima cerró en alza por un rebote técnico tras el fuerte retroceso de la víspera y en medio del avance de los mercados globales. El índice general avanzó 0.25%, a 13,494 puntos y el índice selectivo que incluye a las acciones más líquidas del mercado, subió 0.17%, a 18,780 puntos. En la jornada se negociaron S/ 65.0 millones (US\$ 21.0 millones) en 576 operaciones. A nivel de empresas, las acciones de la polimética Atacocha subieron un 4.79% y los valores de Rio Alb Mining avanzaron 2.0%. En el rubro industrial, los títulos de la constructora Graña y Montero sumaron 1.6%, y los valores de Cementos Pacasmayo avanzaron un 1.56%, en el mismo sentido BBVA 0.72% y Edegel 1.35%, contrariamente bajaron las acciones de Minsur (-1.24%) y Unacem (-1.71%).

	Cierre	Var 1-d%	Var 30-d%	YTD 2015
Lima (IGBVL)	13,494	0.25	0.07	-8.79
Lima (ISBVL)	18,780	0.17	0.88	-7.33
Bogotá (IGBC)	10,449	-0.85	-3.19	-10.19
Buenos Aires (MERVAL)	9,644	1.42	10.38	12.42
México (IPC)	43,922	0.56	2.98	1.80
Santiago (IPSA)	3,987	-0.91	3.31	3.55
Sao Paulo (IBOVESPA)	51,874	1.16	6.35	3.73

Fuente: Bloomberg

Tipo de Cambio Venta

La moneda peruana terminó estable, en una jornada en la que bancos mantuvieron sus posiciones en dólares, mientras que algunas empresas vendieron el billete verde porque necesitan soles para el pago de sus obligaciones. Por su parte, el Banco Central de Reserva vendió al contado 5 millones de dólares. Al final de la jornada el tipo de cambio venta cerró en S/ 3.094 por unidad. En lo que va del año, el nuevo sol alcanza una depreciación acumulada de 3.90% (Datalec). Cabe indicar que en el año 2014, la moneda peruana también alcanzó una depreciación de 6.36%.

Adex: la economía se recuperará en el 2015

Para el 2015 la economía peruana superará con creces lo obtenido en el 2014, así, las actividades que el año pasado tuvieron mal desempeño como la pesca, manufactura y minería, se recuperarán en un corto plazo, estimó la Asociación de Exportadores (Adex). "Para ello las acciones y correcciones que se observen en las próximas semanas, como la restitución del drawback, serán determinantes". "El año pasado no fue bueno para el sector. Nuestra oferta pesquera tradicional no creció porque no se pudo abrir una segunda temporada de pesca de anchoveta para la industria de la harina y aceite de pescado. Asimismo, en la primera temporada no se logró extraer la totalidad de la cuota asignada debido a las condiciones del clima que generaron una migración de la anchoveta".

Las exportaciones acuícolas, por su parte, sumaron US\$ 295.5 millones, lo que significó una leve contracción de -0.05% respecto al 2013 y que representaron menos del 10% del total, lo que quiere decir que su participación es pequeña, pero que al mismo tiempo tiene gran potencial. En ese sentido vio necesaria la aprobación de la Ley de Acuicultura que venció el 31.12.13. Recordó que Adex presentó un proyecto para que esa actividad en particular tenga los mismos beneficios que las agroexportaciones.

Fuente: Adex

Riesgo País (Embi+)	Spread				Clasif. Fitch
	Hoy	-1d	-7d	-30d	
Mdos. Emergentes	402	397	380	419	
Argentina	630	630	680	717	RD
Brasil	313	310	297	281	BBB
Colombia	203	198	199	232	BBB
Ecuador	773	750	763	916	B
México	185	185	182	210	BBB+
Panamá	194	182	174	217	BBB
Perú	176	173	173	199	BBB+
Uruguay	215	210	198	231	BBB-
Venezuela	2,778	2,814	2,566	3,270	CCC

Fuente: Bloomberg

Monedas	Cotización por US\$	Variación %			
		1 d	7 d	30 d	YTD 2015
Nuevo Sol	3.09	0.00	0.29	2.45	3.79
Real Brasileño	2.83	-1.73	-0.20	9.64	6.45
Peso Mexicano	14.91	-1.16	0.01	1.76	1.11
Peso Chileno	620.52	-0.37	0.03	-0.81	2.32
Peso Argentino	8.70	-0.13	0.18	0.83	2.75
Peso Colombiano	2,485.82	-0.55	2.88	4.03	4.60

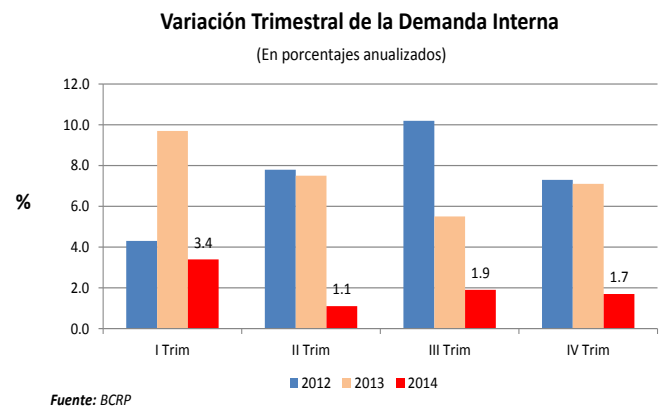
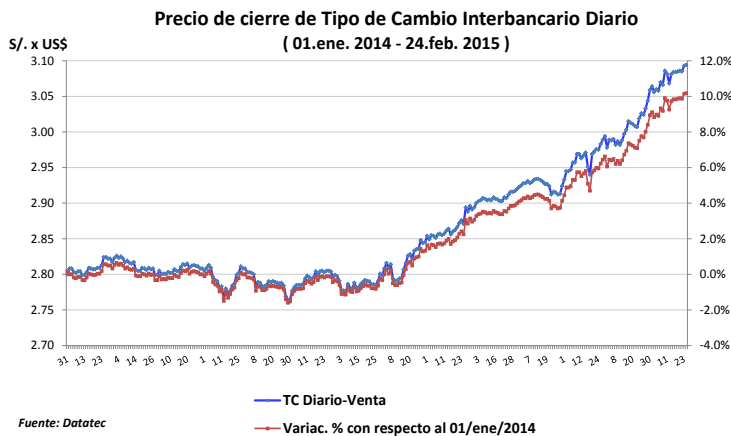
Fuente: Bloomberg

Tasas de Interés Diaria del Sistema Bancario (Prom.)

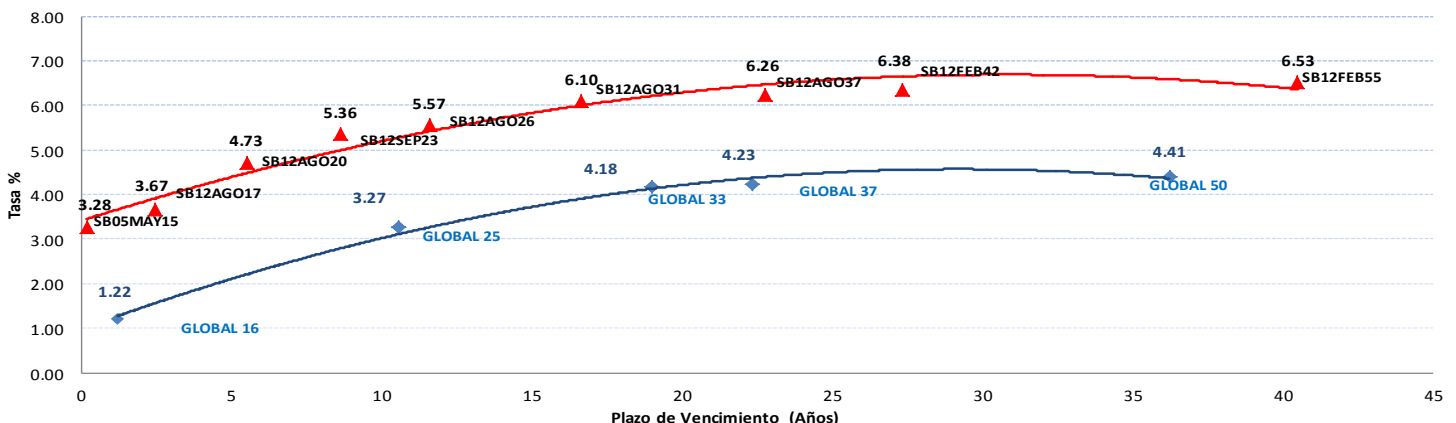
Tasas Activas	Hoy	Moneda Nacional			Hoy	Moneda Extranjera		
		1 d	30 d	360 d		1 d	30 d	360 d
Corporativo	5.10	5.10	5.45	6.03	3.58	3.57	2.40	3.20
Microempresas	32.36	32.56	32.93	32.71	18.0	17.21	18.10	18.88
Consumo	40.65	40.68	42.84	42.21	29.6	29.55	27.48	26.88
Hipotecario	8.89	8.91	8.93	9.14	7.73	7.72	7.65	8.55
Tasas Pasivas		Moneda Nacional				Moneda Extranjera		
Ahorro	0.40	0.40	0.36	0.32	0.20	0.20	0.20	0.22
Plazo	3.36	3.37	3.77	3.72	0.32	0.32	0.23	0.11
CTS	4.29	4.32	3.53	3.64	2.02	1.98	2.08	1.71

Fuente: SBS

Evolución de Indicadores Económicos: Perú



Rendimiento Bonos Globales y Soberanos



Mercado Internacional

24 de febrero de 2015

HECHOS DE IMPORTANCIA

La Reserva Federal se prepara para considerar alzas de las tasas de interés en base a "reunión por reunión", dijo el martes ante una comisión del Congreso la presidenta de la Fed, Janet Yellen, en un sutil cambio del énfasis que permite abonar el camino para la primera alza de tasas de interés desde el 2006. Yellen describió cómo el comité de política de fijación de tasas de la Fed podría avanzar en los próximos meses, eliminando primero la palabra "paciente" para indicar su aproximación a las alzas de tasas, para luego moverse a una fase donde las subidas de los tipos de interés podrían decidirse en cualquier reunión. Esa aproximación no ata a la Fed a un aumento de las tasas en algún encuentro en particular, explicó Yellen, pero significará que el banco central estadounidense tendrá margen para hacerlo en cualquier momento que considere que los datos económicos lo ameritan. La Fed ha estado buscando en meses recientes alejarse de las guías para el futuro de las que ha dependido a lo largo de la crisis para influir en los mercados, sin desatar al mismo tiempo una reacción exagerada con cada frase de su comunicado de política monetaria.

Grecia se aseguró el martes una prórroga de cuatro meses de su rescate financiero cuando sus pares de la zona euro aprobaron un plan de reformas, que da marcha atrás con medidas propuestas por su Gobierno de izquierda y promete que el gasto para aliviar la situación social no excederá su presupuesto. Los ministros de Finanzas tomaron la decisión en una teleconferencia de una hora convocada por el presidente del Eurogrupo, Jeroen Dijsselbloem, luego de que el nuevo gobierno izquierdista griego le envió una lista de las reformas que planea implementar hasta julio. La decisión, que debe ser ratificada por algunos parlamentos nacionales en los próximos días, evitó por ahora un colapso bancario y una potencial bancarrota del Estado griego, pero en el corto plazo se avencinan duras negociaciones sobre el futuro económico a largo plazo del país. Un funcionario del Ministerio de Finanzas griego dijo que el país más endeudado de la zona euro iniciará discusiones inmediatamente con la Unión Europea y el Fondo Monetario Internacional sobre las metas de déficit financiero de este año.

Bolsas Internacionales	Cierre	Var 1-d%	Var 30-d%	YTD% 2015
DOW JONES (EE.UU)	18,209	0.51	3.04	2.17
NASDAQ (EE.UU)	4,968	0.14	4.42	4.90
S&P 500 (EE.UU)	2,115	0.28	3.10	2.75
FTSE (Inglaterra)	6,950	0.54	1.71	5.84
DAX (Alemania)	11,206	0.67	5.22	14.28
NIKKEI (Japón)	18,603	0.74	6.23	6.61
SHANGAI (China)	3,247	0.00	-3.13	0.38

Comentario del Mercado Accionario Estadounidense

Las acciones en la bolsa de Nueva York cerraron en alza, con sendos récords en el promedio industrial Dow Jones y en el índice S&P 500, en una sesión en la que los inversores intentaron interpretar un cambio sutil en el tono discursivo de la presidenta de la Reserva Federal Janet Yellen. Las acciones de Home Depot cerraron con un alza del 3.98%, impulsando al Dow Jones y al S&P 500, la minorista de productos para la mejora del hogar reportó un alza mayor a la esperada en ventas comparables trimestrales. Las acciones de JPMorgan Chase subieron 2.5%, después de que el banco dijo a los inversores que apunta a ahorrar hasta 1,400 millones de dólares en gastos anuales.

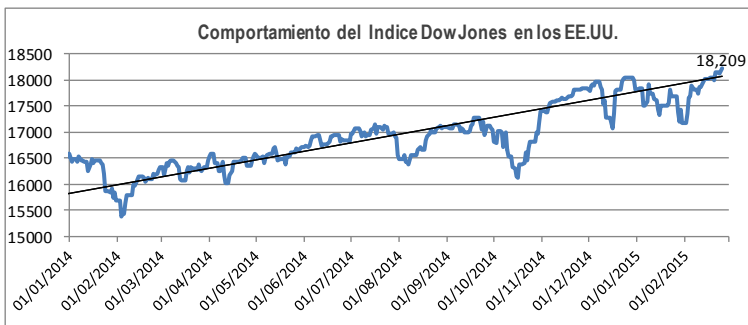
Monedas	Cierre Spot	Variación %			
		1 d	7 d	30 d	YTD 2015
EURO (\$/€)	1.134	0.04	-0.62	1.21	-6.27
YEN Japones (¥/\$)	119.0	0.13	-0.23	1.02	-0.68
LIBRA (\$/£)	1.5454	-0.02	0.65	3.10	-0.79
FRANCO Suizo (fr/\$)	0.9507	0.09	1.47	8.02	-4.38
YUAN Chino (¥/\$)	6.2559	-0.01	0.02	0.44	0.81

Comentario de Principales Divisas Internacionales

El dólar cambió de tendencia y se debilitó levemente el martes frente a una cesta de divisas, luego de que la presidenta de la Reserva Federal no dio señales claras de cuándo el banco central estadounidense podría elevar las tasas de interés. Por su parte, El euro encontró apoyo después de que los socios de la zona euro aprobaron el plan de reformas de Grecia, un requisito para que la endeudada nación reciba una extensión de cuatro meses de su rescate financiero. El repunte del dólar se ha detenido en los últimos días tras datos más débiles a lo esperado en la mayor economía del mundo, y a que los inversores esperaban encontrar pistas sobre los próximos pasos de la Fed en el testimonio de Janet Yellen ante dos comisiones legislativas.

Bancos Centrales - Tasas Referenciales	Hoy	Variación (en pbs)		
		1 semana	1 mes	1 año
EE.UU.	0.25	0	0	0
ZONA EURO	0.05	0	0	-20
INGLATERRA	0.50	0	0	0
CANADÁ	0.75	0	0	-25
JAPÓN	0.10	0	0	0

Tasas	Hoy	Variación (en pbs)		
		1 semana	1 mes	12 meses
Libor 1M	0.17	-0	0	2
Libor 3M	0.26	1	1	3
Libor 6M	0.38	0	3	5
Libor 1 Año	0.68	1	6	13
Prime Rate	3.25	0	0	0

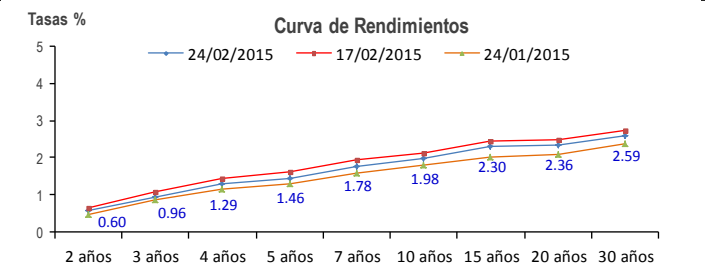


COMMODITIES	Hoy	Ayer	Var - 1d	Var - 7d	Var - 30d	YTD 2015
Oro (\$/oz)	1,200.4	1,201.63	-1.2	-9.3	-93.7	15.6
Plata (\$/oz)	16.3	16.3	-0.0	-0.2	-2.0	0.6
Cobre (\$/TM)	5,800.0	5,684.5	115.5	140.3	251.0	-568.0
Zinc (\$/TM)	2,060.5	2,030.8	29.8	-29.0	-24.8	-106.5
Estañio (\$/TM)	18,069.0	17,943.0	126.0	51.0	-1,380.0	-1,364.5
Plomo (\$/TM)	1,758.3	1,747.0	11.3	-16.0	-74.3	-84.8
Aluminio (\$/TM)	1,792.0	1,771.8	20.3	-6.5	-31.0	-33.0
Molibdeno (\$/lb)	8.0	8.0	-	-0.9	-1.2	-1.6
WTI (\$/barril)	48.6	48.6	0.0	-5.0	3.4	-4.7
Brent (\$/barril)	58.3	58.6	-0.3	-2.9	12.4	2.6

Precios Spot

Bonos del Tesoro Público de los EEUU

Treasuries	Hoy Yield	Variación (en pbs)		
		1 mes	YTD 2015	1 año
2 Años	0.60	11	-7	27
3 Años	0.96	11	-11	25
5 Años	1.46	15	-20	-9
10 Años	1.98	18	-19	-75
15 Años	2.30	28	-6	-92
20 Años	2.36	28	-10	-114
30 Años	2.59	22	-16	-111



Comportamiento de los precios de Commodities



Fuente: Bloomberg, Reuters

Este reporte se publica con fines informativos. El Banco de la Nación no se responsabiliza por cualquier error u omisión en su contenido, ni con los resultados de las decisiones de inversión por parte de los inversionistas.

Jefe de Estadística: Erick Mendoza La Torre
Teléfono: 5192000 - anexo 12136

DEPARTAMENTO DE FINANZAS

Analista: Miguel J. Lauriano Ramirez
mlauriano@bn.com.pe