

**Mercado Nacional y Regional**

27 de febrero de 2015

La Bolsa de Valores de Lima cerró en alza el viernes, apoyada por papeles de mineras líderes como Buenaventura y Volcan ante un alza de los precios de los metales a nivel internacional. El índice general avanzó 0.33%, a 13,397 puntos y el índice selectivo que incluye a las acciones más líquidas del mercado subió 0.60%, a 18,609 puntos. En la jornada se negociaron S/.92.7 millones (US\$ 30.0 millones) en 562 operaciones. A nivel de empresas subieron las acciones de las mineras: la productora de metales preciosos, Buenaventura 8.86%, en medio de las expectativas de un mayor precio para este papel, los valores de la Volcán 1.9%, Rio Alto Mining 0.65% y Cerro Verde 0.05%. En el mismo sentido las acciones de Unacem 1.38%, Ferreycorp 2.13% y Graña y Montero 0.70%. Contrariamente bajaron las acciones de Alicorp (-0.85%), Intercorp Financial (-0.81%) y Refinería la Pampilla (-2.78%).

	Cierre	Var 1-d%	Var 30-d%	YTD 2015
Lima (IGBVL)	13,397	0.33	-1.71	-9.44
Lima (ISBVL)	18,609	0.60	-0.74	-8.17
Bogotá (IGBC)	10,458	0.21	-2.23	-10.11
Buenos Aires (MERVAL)	9,602	2.86	9.45	11.92
México (IPC)	44,190	-0.51	4.82	2.42
Santiago (IPSA)	3,984	-0.13	3.60	3.45
Sao Paulo (IBOVESPA)	51,583	-0.34	8.15	3.15

Fuente: Bloomberg

**Tipo de Cambio Venta**

La moneda peruana cerró estable el viernes luego de que las ventas oficiales de dólares compensaron una demanda de divisas de inversores extranjeros, en una jornada marcada por la divulgación de datos mixtos de la economía estadounidense. El Banco Central de Reserva del Perú vendió 65 millones de dólares, a un tipo de cambio promedio de 3.093 unidades, y colocó swaps cambiarios por 600 millones de soles. Al final de la jornada el tipo de cambio venta cerró en S/. 3.093 por unidad. En lo que va del año, el nuevo sol alcanza una depreciación acumulada de 3.86% (Datatec). Cabe indicar que en el año 2014, la moneda peruana también alcanzó una depreciación de 6.36%.

**Inflación de enero fue 0.30%**

Perú registró una inflación de 0.30% en febrero debido a un incremento de los precios de los alimentos que fue compensado por las menores tarifas de transporte y una caída de los precios de los combustibles, informó el domingo el Gobierno. La inflación de febrero está por debajo de la tasa del 0.60% registrada en el mismo mes del año pasado, aunque por encima del 0.17% de enero de este año.

Con este resultado, Perú acumuló una inflación del 0.47% en los dos primeros meses del año, dijo el Instituto Nacional de Estadística e Informática (INEI). En tanto la inflación anualizada descendió a un 2.77% desde el 3.07 por ciento registrado en los 12 últimos meses a enero, ingresando al rango meta fijado por el Banco Central de entre un 1 y un 3 por ciento.

Los precios en el sector de alimentos y bebidas, los de mayor peso en el índice, se incrementaron un 0.58% en febrero, impulsado principalmente por un avance en los costos de los tubérculos, precisó el INEI. Sin embargo, las tarifas del sector de transportes y comunicaciones bajaron en febrero un 0.21%, básicamente por la caída de los precios de los combustibles para el transporte.

Fuente: INEI

Riesgo País (Embi+)	Spread				Clasif. Fitch
	Hoy	-1d	-7d	-30d	
Mdos. Emergentes	393	389	390	428	
Argentina	610	620	650	721	RD
Brasil	318	323	302	295	BBB
Colombia	194	193	194	239	BBB
Ecuador	759	755	750	898	B
México	176	176	180	214	BBB+
Panamá	182	182	179	213	BBB
Perú	171	167	167	209	BBB+
Uruguay	212	206	198	228	BBB-
Venezuela	2,733	2,758	2,777	3,247	CCC

Fuente: Bloomberg

Monedas	Cotización por US\$	Variación %			
		1 d	7 d	30 d	YTD 2015
Nuevo Sol	3.09	0.03	0.16	1.98	3.83
Real Brasileño	2.84	-2.23	-0.99	10.27	6.91
Peso Mexicano	14.95	-0.32	-0.54	1.33	1.34
Peso Chileno	617.65	-0.04	0.27	-1.00	1.85
Peso Argentino	8.73	0.06	0.25	1.09	3.08
Peso Colombiano	2,499.59	0.36	1.68	5.78	5.18

Fuente: Bloomberg

**Tasas de Interés Diaria del Sistema Bancario (Prom.)**

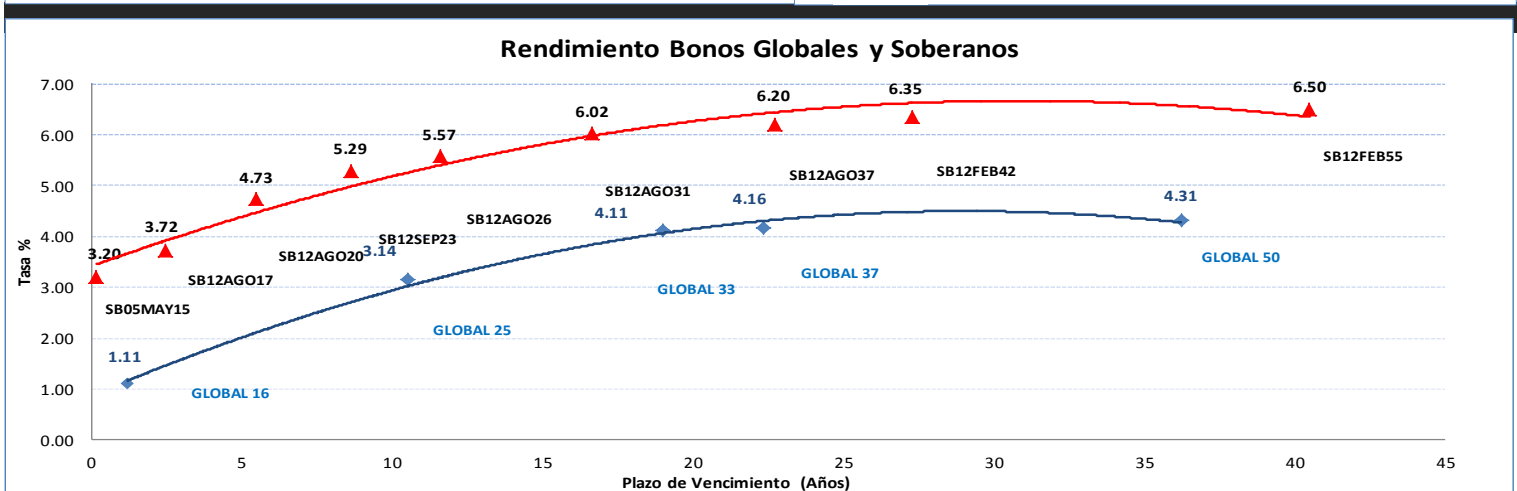
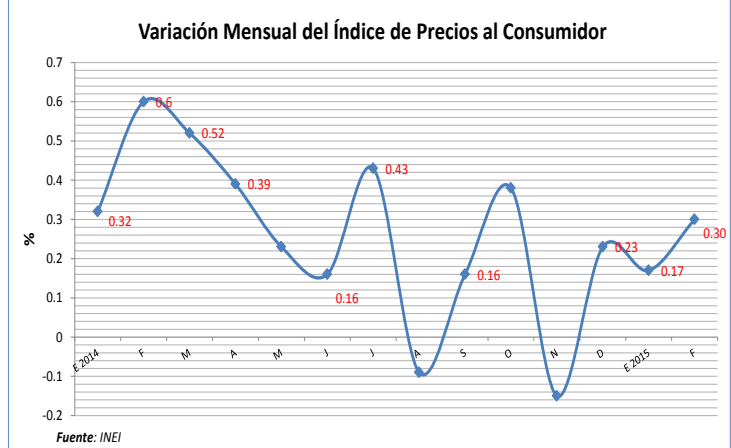
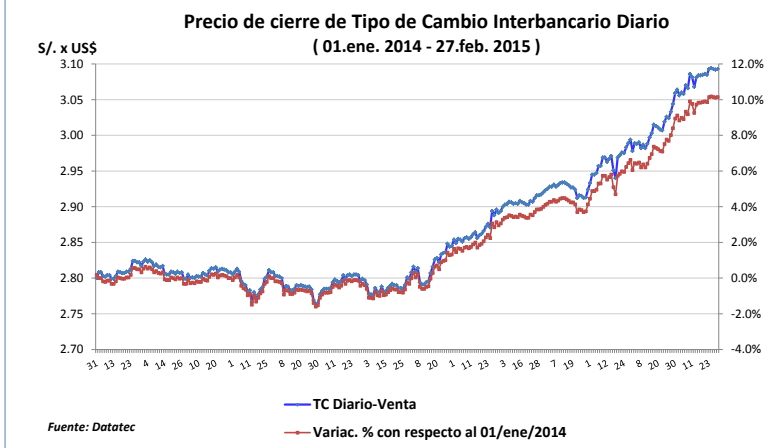
Tasas Activas	Hoy	Moneda Nacional			Hoy	Moneda Extranjera		
		1 d	30 d	360 d		1 d	30 d	360 d
Corporativo	5.13	5.11	5.29	6.00	3.62	2.41	3.19	
Microempresas	32.17	32.24	32.63	32.45	18.1	18.01	14.79	
Consumo	40.47	40.61	42.74	42.36	29.9	29.88	27.84	
Hipotecario	8.90	8.90	8.94	9.15	7.67	7.68	7.65	

Tasas Pasivas	Hoy	Moneda Nacional			Hoy	Moneda Extranjera		
		1 d	30 d	360 d		1 d	30 d	360 d
Ahorro	0.41	0.40	0.38	0.31	0.20	0.20	0.20	
Plazo	3.35	3.35	3.71	3.75	0.31	0.31	0.25	
CTS	4.19	4.32	3.66	3.49	2.04	2.03	2.14	

Fuente: SBS

**Evolución de Indicadores Económicos: Perú**



**Mercado Internacional**

27 de febrero de 2015

**HECHOS DE IMPORTANCIA**

La Reserva Federal debería mantener las tasas de interés bajas por mucho más tiempo del planeado y luego reforzar la política monetaria de una manera más agresiva ya que hay poca evidencia de que la economía estadounidense entró en una nueva era de crecimiento más lento, según conclusiones de un influyente grupo de economistas. El documento, presentado el viernes en una sala ante los poderosos banqueros centrales en Nueva York, concluye que la Fed no puede estar segura a qué nivel debería apuntar para subir sus tasas de interés. Pero ese nivel de equilibrio, dicen, no ha caído tanto como afirman aquellos que advierten de un "estancamiento secular" en Estados Unidos. Las conclusiones ofrecen una solución no tan agresiva al dilema que enfrenta ahora el banco central estadounidense. Necesita sopesar cuándo subir sus tasas tras más de seis años cerca de cero y cuán rápido reforzar luego la política, dado que la economía parece haberse finalmente recuperado de una recesión pese a un repentino declive en el extranjero.

El crecimiento económico de Estados Unidos se desaceleró más de lo calculado en el cuarto trimestre debido al lento ritmo de acumulación de inventarios de las empresas y a un mayor déficit comercial, pero los fundamentos subyacentes siguieron siendo sólidos. El Producto Interno Bruto se expandió a un ritmo anual de un 2.2%, una rectificación a la baja desde la tasa de un 2.6% estimada el mes pasado, dijo el Departamento de Comercio. La economía había crecido a una tasa del 5% en el tercer trimestre. Con el gasto del consumidor acelerándose a su ritmo más rápido desde el primer trimestre de 2006 y avances sólidos en otras medidas de demanda interna, la desaceleración del crecimiento puede ser temporal. "Hay muchas razones para creer que la demanda interna también crecerá a un ritmo rápido durante el primer semestre de este año". El crecimiento en el gasto del consumidor, que representa más de dos tercios de la actividad económica de EEUU, se revisó a la baja en una décima de punto porcentual, a un 4.2% en el cuarto trimestre, el mayor avance desde el primer trimestre de 2006.

Bolsas Internacionales	Cierre	Var 1-d%	Var 30-d%	YTD% 2015
DOW JONES (EE.UU)	18,133	-0.45	5.48	1.74
NASDAQ (EE.UU)	4,964	-0.49	7.02	4.80
S&P 500 (EE.UU)	2,105	-0.30	5.11	2.21
FTSE (Inglaterra)	6,947	-0.04	1.77	5.80
DAX (Alemania)	11,402	0.66	6.45	16.28
NIKKEI (Japón)	18,798	0.06	5.63	7.72
SHANGAI (China)	3,310	0.36	0.14	2.34

**Comentario del Mercado Accionario Estadounidense**

El índice S&P 500 registró en febrero su mayor subida mensual desde octubre del 2011, pero las acciones cerraron en baja el viernes en la bolsa de Nueva York después de conocerse que el crecimiento económico de Estados Unidos se desaceleró en el cuarto trimestre más que lo estimado. Las acciones de Apple, con un descenso del 1.5%, pesaron sobre el S&P 500 y el Nasdaq. Los inversores podrían estar recogiendo ganancias antes de la esperada presentación el 9 de marzo del "reloj inteligente" de Apple. Otro valor con un descenso fuerte fue J.C. Penney que bajó un 6.8%, después de que el minorista reportó una sorpresiva pérdida trimestral y pronosticó una mejoría menor en los márgenes de rentabilidad este año.

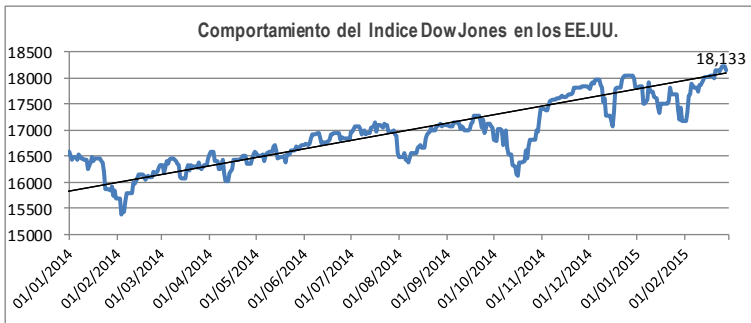
Monedas	Cierre Spot	Variación %			
		1 d	7 d	30 d	YTD 2015
EURO ( \$/€ )	1.1196	-0.02	-1.63	-0.81	-7.46
YEN Japones ( ¥/\$ )	119.6	0.18	0.50	1.78	-0.13
LIBRA (\$/£)	1.5438	0.20	0.25	1.98	-0.89
FRANCO Suizo (fr/\$)	0.9543	0.17	1.72	5.45	-4.02
YUAN Chino ( ¥/\$ )	6.2694	0.17	0.21	0.35	1.03

**Comentario de Principales Divisas Internacionales**

El índice dólar terminó el viernes con cambios mínimos y registró su octavo mes consecutivo con subidas, por una mejoría en los datos de la economía de Estados Unidos y comentarios de funcionarios de la Reserva Federal que reforzaron apuestas sobre un alza de tasas de interés más adelante en el año. Esta medición del dólar contra el euro, el yen y otras cuatro monedas estableció su racha más larga de ganancias mensuales desde que la divisa estadounidense comenzó su libre flotación en 1971. Aunque el avance del 0.52% en febrero fue el más pequeño de los ocho meses.

Bancos Centrales - Tasas Referenciales	Hoy	Variación (en pbs)		
		1 semana	1 mes	1 año
EE.UU.	0.25	0	0	0
ZONA EURO	0.05	0	0	-20
INGLATERRA	0.50	0	0	0
CANADÁ	0.75	0	0	-25
JAPÓN	0.10	0	0	0

Tasas	Hoy	Variación (en pbs)		
		1 semana	1 mes	12 meses
Libor 1M	0.17	0	0	2
Libor 3M	0.26	-0	1	3
Libor 6M	0.38	-1	2	5
Libor 1 Año	0.68	1	6	13
Prime Rate	3.25	0	0	0

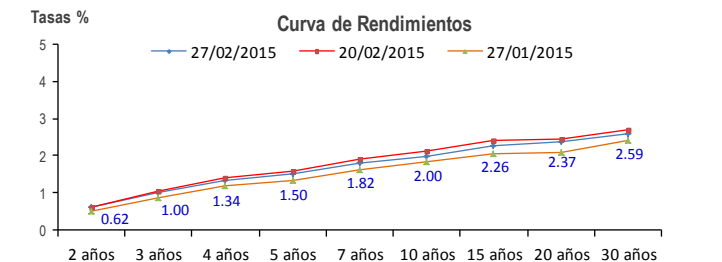


COMMODITIES	Hoy	Ayer	Var - 1d	Var - 7d	Var - 30d	YTD 2015
Oro (\$/oz)	1,213.2	1,209.49	3.7	11.3	-71.3	28.4
Plata (\$/oz)	16.6	16.6	0.0	0.4	-1.4	0.9
Cobre (\$/TM)	5,924.0	5,917.5	6.5	216.0	404.5	-444.0
Zinc (\$/TM)	2,048.3	2,054.5	-6.3	17.3	-60.5	-118.8
Estañio (\$/TM)	17,914.0	18,068.0	-154.0	46.0	-1,287.0	-1,519.5
Plomo (\$/TM)	1,713.8	1,745.0	-31.3	-40.5	-160.8	-129.3
Aluminio (\$/TM)	1,801.8	1,791.3	10.5	27.3	-37.8	-23.3
Molibdeno (\$/lb)	8.0	8.0	-	-	-1.2	-1.6
WTI (\$/barril)	49.8	48.2	1.6	-0.6	5.3	-3.5
Brent (\$/barril)	61.8	59.7	2.1	2.0	15.6	6.1

Precios Spot

**Bonos del Tesoro Público de los EEUU**

Treasuries	Hoy Yield	Variación (en pbs)		
		1 mes	YTD 2015	1 año
2 Años	0.62	13	-5	30
3 Años	1.00	20	-7	34
5 Años	1.50	26	-15	2
10 Años	2.00	27	-18	-65
15 Años	2.26	29	-11	-85
20 Años	2.37	36	-9	-102
30 Años	2.59	30	-16	-100



**Comportamiento de los precios de Commodities**



Fuente: Bloomberg, Reuters

Este reporte se publica con fines informativos. El Banco de la Nación no se responsabiliza por cualquier error u omisión en su contenido, ni con los resultados de las decisiones de inversión por parte de los inversionistas.

Jefe de Estadística: Erick Mendoza La Torre  
Teléfono: 5192000 - anexo 12136

DEPARTAMENTO DE FINANZAS

Analista: Miguel J. Lauriano Ramirez  
mlauriano@bn.com.pe