

La Bolsa de Valores de Lima cayó en línea con los precios de los metales, en una jornada en que se renovaban las expectativas de un alza de las tasas de interés en Estados Unidos. El índice general retrocedió 1.21%, a 13,465 puntos y el índice selectivo que incluye a las acciones más líquidas del mercado, perdió 0.65%, a 18,627 puntos. En la jornada se negociaron S/40.4 millones (\$13.3 millones) en 593 operaciones. Ante esta coyuntura, el sector minero el de mayor peso, cayó un 2.64%. Los papeles de la productora de zinc y plata Volcan cedieron un 8.2%. Las acciones de la productora de metales preciosos Buenaventura retrocedieron un 1.36%. Aceros Arequipa perdió 13.04%.

	Cierre	Var 1-d%	Var 30-d%	YTD 2015
Lima (IGBVL)	13,465	-1.21	-8.55	-8.98
Lima (ISBVL)	18,627	-0.65	-7.29	-8.09
Bogotá (IGBC)	10,652	-0.41	-8.44	-8.44
Buenos Aires (MERVAL)	8,485	-3.27	-1.09	-1.09
México (IPC)	41,862	-0.70	-2.69	-2.97
Santiago (IPSA)	3,840	-0.15	-0.29	-0.29
Sao Paulo (BOVESPA)	47,762	0.14	-4.49	-4.49

Fuente: Bloomberg

**Tipo de Cambio Venta**

La moneda peruana cerró en nuevo mínimo de más de cinco años por compras de dólares de inversores que continúan apostando por un alza de las tasas de interés en Estados Unidos y tras la aplicación de medidas oficiales en la plaza local. Para evitar una mayor caída del sol, el Banco Central vendió 5 millones de dólares, a un tipo de cambio promedio de 3,0438 unidades. Las ventas oficiales suman 320 millones de dólares en lo que va del año. Para evitar la volatilidad cambiaria, el ente emisor subastaba swaps cambiarios por 900 millones de soles sin afectar la liquidez de los bancos. Además, asignó Certificados de Depósito Reajustable (CDR) por 300 millones de soles. Al final de la jornada el tipo de cambio venta cerró en S/ 3.045 por unidad. En lo que va del mes, el nuevo sol alcanza una depreciación acumulada de 2.25% (Datatec). Cabe indicar que en el año 2014, la moneda peruana también alcanzó una depreciación de 6.36%.

**MEF revisa a la baja proyección crecimiento económico a 4.8% para este año**

La economía peruana crecerá este año alrededor del 4.8%, dijo el ministro de Economía Alonso Segura, a una proyección menor frente a estimados anteriores del Gobierno, en medio de la incertidumbre global y la debilidad de los precios de los metales. El Gobierno tenía como estimado previo para el 2015 un crecimiento de entre un 5% y un 5.5% para la economía peruana. En una presentación ante inversores, Segura afirmó además que la economía local habría crecido un 2.4% el año pasado, la misma proyección del Banco Central, y menos de la mitad frente a la expansión de un 5.8% del 2013. "En un contexto global relajado, la economía peruana tiene buenas perspectivas, de las mejores perspectivas de la región", dijo Segura en el evento organizado por Bloomberg. "Tenemos que seguir trabajando, tenemos que seguir impulsando reformas", agregó. El funcionario agregó que para este año habrá un impulso fiscal del 1.4% del Producto Interior Bruto (PIB), en momentos en que la economía del país andino se desacelera por la caída de sus claves exportaciones mineras. "Este impulso sería el más alto que se ha realizado en los últimos años", afirmó Segura. El Gobierno del presidente Ollanta Humala ha puesto en marcha desde el año pasado varias medidas para empujar la economía local, como elevar la inversión pública y reducir el impuesto a las ganancias de las empresas y las personas.

Fuente: MEF

Riesgo País (Embi+)	Spread				Clasif. Fitch
	Hoy	-1d	-7d	-30d	
Mdos. Emergentes	428	428	424	384	
Argentina	729	721	712	689	RD
Brasil	299	295	280	259	BBB
Colombia	232	239	239	191	BBB
Ecuador	906	898	910	864	B
México	219	214	213	188	BBB+
Panamá	208	213	214	178	BBB
Perú	198	209	197	130	BBB+
Uruguay	220	228	228	206	BBB-
Venezuela	3,265	3,247	3,394	2,477	CCC

Fuente: Bloomberg

Monedas	Cotización por US\$	Variación %			
		1 d	7 d	30 d	YTD 2015
Nuevo Sol	3.04	0.32	1.23	1.65	2.13
Real Brasileño	2.60	1.08	1.16	-2.00	-2.00
Peso Mexicano	14.80	0.28	1.12	0.40	0.29
Peso Chileno	627.60	0.59	0.53	3.55	3.49
Peso Argentino	8.64	0.08	0.28	1.02	2.05
Peso Colombiano	2,411.77	2.06	1.72	1.39	1.48

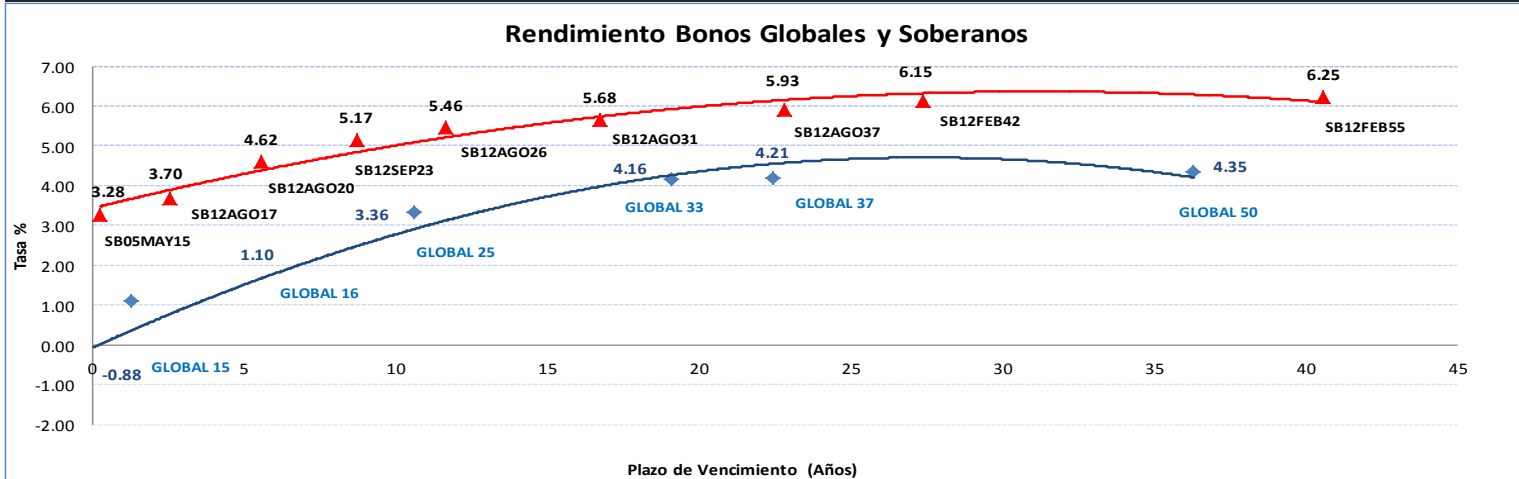
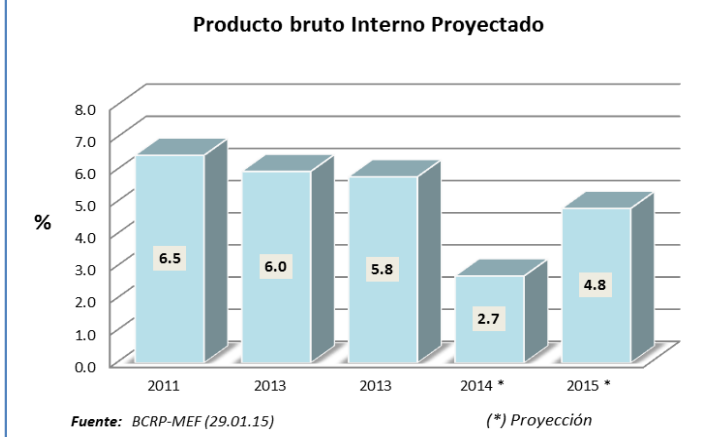
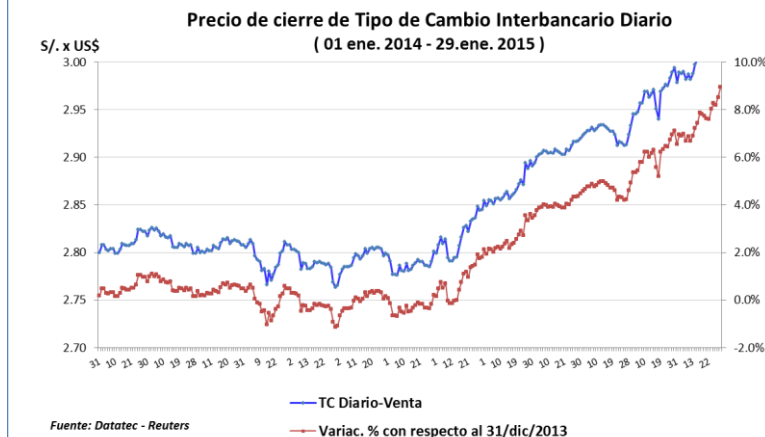
Fuente: Bloomberg

**Tasas de Interés Diaria del Sistema Bancario (Prom.)**

Tasas Activas	Moneda Nacional				Moneda Extranjera			
	Hoy	1 d	30 d	360 d	Hoy	1 d	30 d	360 d
Corporativo	5.24	5.29	5.55	5.99	2.47	2.41	2.47	2.88
Microempresas	32.47	32.63	33.07	32.71	18.0	14.79	17.13	19.50
Consumo	42.45	42.74	43.52	43.11	28.0	27.84	27.35	26.63
Hipotecario	8.95	8.94	8.96	9.17	7.63	7.65	7.51	8.56
Tasas Pasivas	Moneda Nacional				Moneda Extranjera			
	Hoy	1 d	30 d	360 d	Hoy	1 d	30 d	360 d
Ahorro	0.38	0.38	0.40	0.34	0.2	0.20	0.19	0.24
Plazo	3.69	3.71	3.80	3.93	0.26	0.25	0.17	0.12
CTS	3.70	3.66	2.30	3.30	2.14	2.14	1.32	1.77

Fuente: SBS

**Evolución de Indicadores Económicos: Perú**



**Mercado Internacional**

29 de enero de 2015

**HECHOS DE IMPORTANCIA**

En Estados Unidos, el número de personas que presentó nuevos pedidos de subsidios por desempleo se derrumbó la semana pasada a su menor nivel en casi 15 años, lo que se suma a las señales alentadoras ya vistas en el mercado laboral. Aunque el descenso probablemente exagera la fortaleza del mercado laboral estadounidense dado que la semana fue acortada por un feriado, el reporte del jueves sugiere que la economía se encuentra saludable y afronta sin problemas el debilitamiento de la demanda mundial. "Los pedidos de subsidios son un espaldarazo bien recibido por quienes creen que la economía está sólida. Estados Unidos sigue siendo un oasis de prosperidad en el mundo y continuará siéndolo", dijo Chris Rupkey, economista jefe de MUFG Union Bank en Nueva York. Las solicitudes iniciales del seguro de desempleo se redujeron en 43.000 a una cifra desestacionalizada de 265.000 en la semana terminada el 24 de enero, el menor nivel desde abril del 2000, dijo el Departamento de Trabajo. Fue el mayor retroceso semanal desde noviembre del 2012.

Por su parte, en Europa, la tasa de desempleo de Alemania cayó a un mínimo récord del 6.5% en enero, mostraron el jueves datos de la Oficina de Empleo, impulsando las expectativas de que el consumo privado ayude a incrementar este año el crecimiento de la principal economía de Europa. La tasa tocó su nivel mínimo desde la reunificación de Alemania en 1990, después de que la lectura de diciembre fuera revisada a un alza de 6.6% desde el 6.5% original. Las previsiones de diversos analistas se encontraban en un 6.5% aproximadamente. El número de desempleados descendió en 8.000 a 2,836 millones, en datos desestacionalizados, frente al declive esperado de 10.000.

Bolsas Internacionales	Cierre	Var 1-d%	Var 30-d%	YTD% 2015
DOW JONES (EE.UU)	17,417	1.31	-3.15	-2.28
NASDAQ (EE.UU)	4,683	0.98	-1.97	-1.11
S&P 500 (EE.UU)	2,021	0.95	-2.84	-1.83
FTSE (Inglaterra)	6,811	-0.22	4.03	3.72
DAX (Alemania)	10,738	0.25	9.51	9.51
NIKKEI (Japón)	17,606	-1.06	0.89	0.89
SHANGAI (China)	3,262	-1.31	3.05	0.85

**Comentario del Mercado Accionario Estadounidense**

Las acciones cerraron al alza en la bolsa de Nueva York, tras perder el Dow Jones casi 500 puntos en los dos días previos, en una jornada volátil, bandeada por índices macroeconómicos y resultados empresariales mixtos. El mercado de petróleo revirtió pérdidas previas y al avance de los papeles de Apple y Boeing borraron el efecto de algunos resultados decepcionantes. El promedio industrial Dow Jones, el principal indicador que agrupa a treinta de las mayores firmas cotizadas del país, subió 1.31%, a 17,417 puntos; mientras que el S&P 500 avanzó un 0.95%, a 2,021. En tanb, el Nasdaq en el que cotizan algunas de las mayores empresas tecnológicas del mundo, cerró la jornada con un alza de 0.98%, a 4,683 unidades.

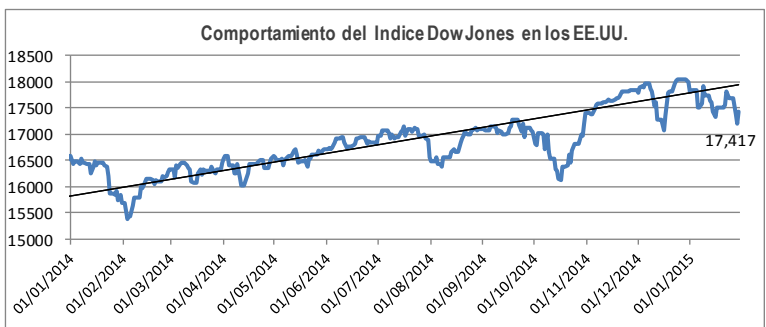
Monedas	Cierre Spot	Variación %			
		1 d	7 d	30 d	YTD 2015
EURO ( \$/€ )	1.132	0.29	-0.40	-6.88	-6.43
YEN Japones ( ¥/\$ )	118.29	0.64	-0.17	-1.00	-1.24
LIBRA ( \$/£ )	1.5067	-0.48	0.38	-3.18	-3.27
FRANCO Suizo ( fr/\$ )	0.9238	2.08	6.03	-6.58	-7.09
YUAN Chino ( ¥/\$ )	6.2467	-0.01	0.61	0.71	0.66

**Comentario de Principales Divisas Internacionales**

El dólar estadounidense se depreció frente al euro y ganó terreno ante el yen y otras divisas internacionales en una jornada en la que se publicaron datos positivos de empleo. Al final de la sesión por un euro se pagaban 1.132 dólares. La moneda estadounidense ganó terreno ante la libra esterlina, el franco suizo, el dólar canadiense, el peso mexicano y la divisa japonesa, con un cambio de 118.29 yenes por dólar.

Bancos Centrales - Tasas Referenciales	Hoy	Variación (en pbs)		
		1 semana	1 mes	1 año
EE.UU.	0.25	0	0	0
ZONA EURO	0.05	0	0	-20
INGLATERRA	0.50	0	0	0
CANADÁ	0.75	0	-25	-25
JAPÓN	0.10	0	0	0

Tasas	Hoy	Variación (en pbs)		
		1 semana	1 mes	12 meses
Libor 1M	0.17	0	0	1
Libor 3M	0.25	-0	-0	2
Libor 6M	0.36	-0	0	2
Libor 1 Año	0.62	-0	-1	5
Prime Rate	3.25	0	0	0

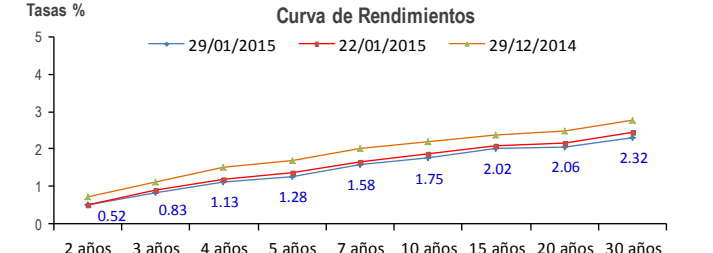


COMMODITIES	Hoy	Ayer	Var - 1d	Var - 7d	Var - 30d	YTD 2015
Oro (\$/oz)	1,257.4	1,284.49	-27.1	-44.8	56.8	72.5
Plata (\$/oz)	16.9	18.0	-1.1	-1.4	0.6	1.2
Cobre (\$/TM)	5,433.0	5,519.5	-86.5	-263.5	-965.0	-935.0
Zinc (\$/TM)	2,082.3	2,108.8	-26.5	-53.0	-94.3	-84.8
Estaño (\$/TM)	19,137.0	19,201.0	-64.0	-348.5	-249.0	-296.5
Plomo (\$/TM)	1,846.3	1,874.5	-28.3	-30.5	-28.0	3.3
Aluminio (\$/TM)	1,808.0	1,839.5	-31.5	-55.0	-23.0	-17.0
Molibdeno (\$/lb)	9.1	9.2	-0.1	-0.1	-0.5	-0.5
WTI (\$/barril)	44.5	44.45	0.1	-1.5	-9.6	-8.7
Brent (\$/barril)	46.9	46.3	0.6	0.3	-9.0	-8.9

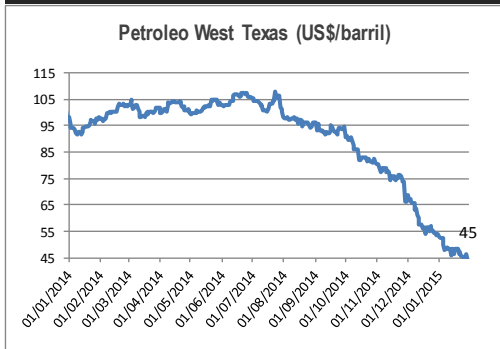
Precios Spot

**Bonos del Tesoro Público de los EEUU**

Treasuries	Hoy Yield	Variación (en pbs)		
		1 mes	YTD 2015	1 año
2 Años	0.52	-17	-15	17
3 Años	0.83	-27	-24	13
5 Años	1.28	-40	-37	-22
10 Años	1.75	-44	-42	-93
15 Años	2.02	-36	-34	-110
20 Años	2.06	-41	-40	-136
30 Años	2.32	-44	-44	-130



**Comportamiento de los precios de Commodities**



Fuente: Bloomberg, Reuters

Este reporte se publica con fines informativos. El Banco de la Nación no se responsabiliza por cualquier error u omisión en su contenido, ni con los resultados de las decisiones de inversión por parte de los inversionistas.

Jefe de Estadística: Erick Mendoza La Torre  
Teléfono: 5192000 - anexo 12136

DEPARTAMENTO DE FINANZAS

Analista: Miguel J. Lauriano Ramirez  
mlauriano@bn.com.pe