

Mercado Nacional y Regional

5 de septiembre de 2016

La Bolsa de Valores de Lima cerró con ganancias, apoyada por compras selectivas de acciones de los sectores de minería y electricidad. El índice general subió 0.62% y el índice selectivo que incluye a las acciones más líquidas del mercado avanzó 0.60%. En la jornada se negociaron S/ 47.6 millones (US\$ 14.0 millones) en 298 operaciones. Cotizaron acciones de 35 empresas, de las que 18 subieron, 3 bajaron y 14 se mantuvieron estables. A nivel de empresas, subieron las acciones de: Banco Financiero (5.77%), Cervecerías Peruanas Backus (3.89%), Cementos Pacasmayo (3.33%), Gloria (2.27%), Milpo (1.74%), Edegel (1.56%), Volcan (1.54%), Minsur (0.77%) y Luz del Sur (0.42%). En contrario, bajaron las acciones de: Morococha (-2.11%), Hidrandina (-2.00%) e InRetail Perú (-1.36%).

Bolsas Latinoamericanas	Indice Cierre	Var 1-d%	Var 30-d%	YTD 2016
Lima (IGBVL)	15 564	0.62	1.10	58.04
Lima (ISBVL)	23 405	0.60	0.94	81.41
Bogotá (IGBC)	10 305	0.40	6.83	20.56
Buenos Aires (MERVAL)	16 006	0.25	3.98	37.10
México (IPC)	47 842	0.11	1.37	11.32
Santiago (IPSA)	4 130	-0.24	0.22	12.23
Sao Paulo (IBOVESPA)	59 566	-0.08	3.30	37.41

Fuente: Bloomberg - BVL

Tipo de Cambio Venta

La moneda peruana se depreció en el mercado local, por una mayor demanda de parte de los inversionistas, luego de marcar un descenso el viernes de la semana pasada ante la publicación de datos de empleo en Estados Unidos. El dólar venta mostró un nivel mínimo de S/ 3.385 y máximo de S/ 3.401. En la jornada el tipo de cambio interbancario venta cerró en S/ 3.398 por unidad. En lo que va del año, el sol alcanza una apreciación acumulada de 0.47% (Datatec). Cabe indicar que en el año 2015, la moneda peruana alcanzó una depreciación de 14.64%.

Créditos a Mypes

El sistema financiero es cauteloso al extender crédito a emprendedores, y más aún en momentos en que la economía peruana crece a un ritmo menor al observado años atrás. "No todas las mypes (micro y pequeñas empresas) califican (para un préstamo). Hay quienes deben a tres o cuatro entidades. Entonces, no les puedes aprobar la solicitud porque existe riesgo de sobreendeudamiento", señaló Ramiro Arana, gerente de Negocios de Caja Huancayo. Otros motivos para negar el financiamiento, refirió el ejecutivo, es que la empresa presente un mal historial crediticio o que el negocio sea muy pequeño con relación al monto que está pidiendo. Según Arana, el porcentaje de solicitudes de crédito que es desaprobado es de 30%, habiéndose incrementado ligeramente en los últimos meses. De acuerdo con los datos del Banco Central de Reserva, los préstamos a las mypes acumularon un crecimiento anualizado de 6% a julio de este año. Si bien tales créditos ganaron algo de dinamismo en meses anteriores, el ritmo de expansión es bajo si se compara con años previos. Cabe indicar que la morosidad de los créditos de las cajas municipales a las pequeñas empresas subió de 8.15% a 8.26% entre diciembre del 2015 y julio de este año, según la Superintendencia de Banca, Seguros y AFP.

Fuente: Gestión

Riesgo País (Embi+)	Spread				Clasif. Fitch Riesgo Sober.
	Hoy	-1d	-7d	-30d	
Mdos. Emergentes	349	349	342	357	
Argentina	448	448	482	507	WD
Brasil	309	309	304	319	BB
Colombia	236	236	230	245	BBB+
Ecuador	856	856	858	878	NR
México	195	195	194	201	BBB+
Panamá	165	165	166	179	BBB
<b>Perú</b>	<b>166</b>	<b>166</b>	<b>166</b>	<b>178</b>	<b>A-</b>
Uruguay	229	229	229	233	BBB
Venezuela	2 414	2 414	2 413	2 623	CCC

Fuente: Bloomberg

Monedas	Cotización por US\$	Variación %			
		-1d	-7d	-30d	YTD 2016
Sol	3.40	0.47	0.47	2.01	-0.47
Real Brasileño	3.28	0.81	1.63	3.72	-17.10
Peso Mexicano	18.57	-0.07	-0.15	-1.01	7.89
Peso Chileno	673.42	0.26	0.30	2.53	-4.96
Peso Argentino	14.99	0.07	-0.74	1.28	15.92
Peso Colombiano	2 951.96	0.53	1.19	-2.83	-7.01

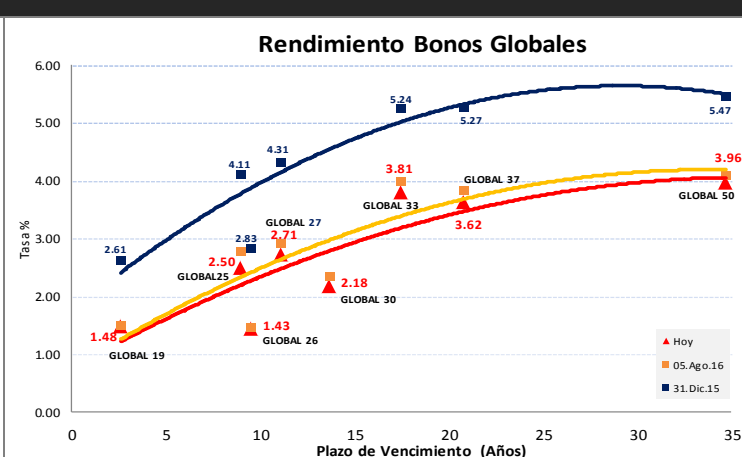
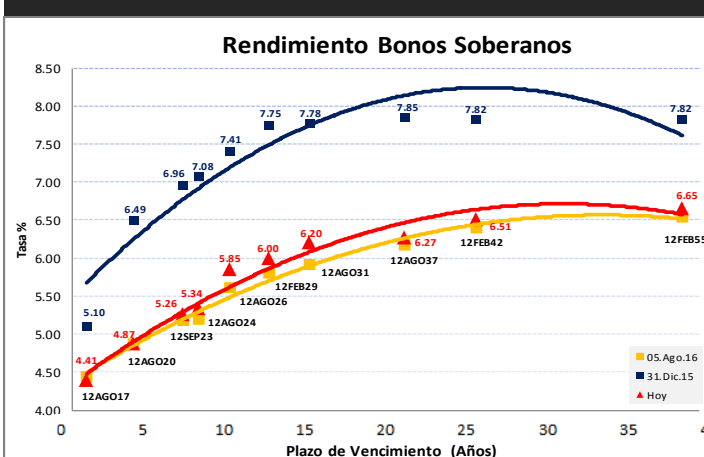
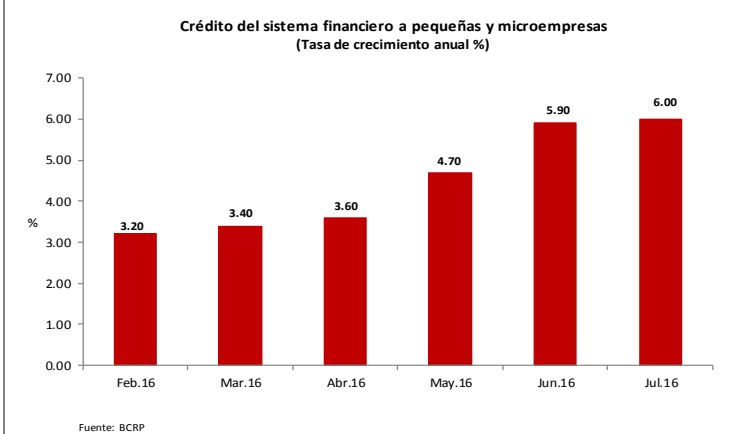
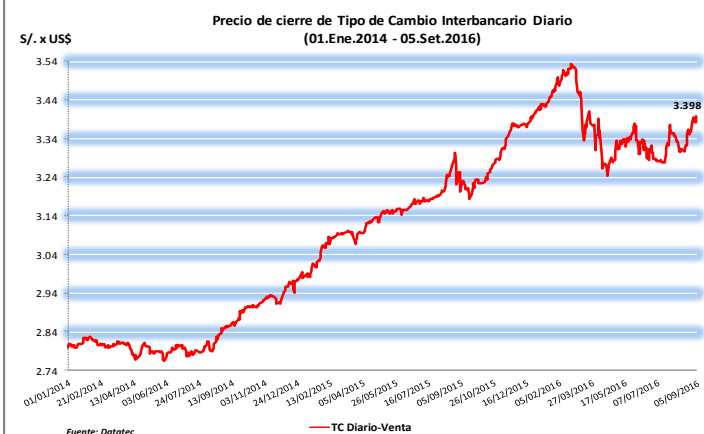
Fuente: Bloomberg - Datatec

Tasas de Interés Diarias del Sistema Bancario (Prom.)

Tasas Activas	Moneda Nacional				Moneda Extranjera			
	Hoy	-1d	-30d	-360d	Hoy	-1d	-30d	-360d
Corporativo	6.10	6.08	6.34	5.69	3.59	3.61	2.62	2.42
Microempresas	36.44	36.42	35.49	33.69	23.68	23.68	16.53	14.99
Consumo	43.99	43.73	44.21	42.85	31.96	31.96	32.41	31.85
Hipotecario	8.94	8.94	8.96	8.51	6.47	6.48	6.52	6.90
Tasas Pasivas	Moneda Nacional				Moneda Extranjera			
Hoy	-1d	-30d	-360d	Hoy	-1d	-30d	-360d	
Ahorro	0.51	0.51	0.37	0.39	0.20	0.20	0.20	0.18
Plazo	4.10	4.10	4.56	4.06	0.31	0.31	0.34	0.12
CTS	3.47	3.47	3.48	3.83	1.55	1.55	1.53	1.67

Fuente: SBS

Evolución de Indicadores Económicos: Perú



Este reporte se publica con fines informativos. El Banco de la Nación no se responsabiliza por cualquier error u omisión en su contenido, ni con los resultados de las decisiones de inversión por parte de los inversionistas.

Jefe de Estadística y Estudios Económicos: Erick Mendoza La Torre  
Teléfono: 5192000 - anexo 12136

GERENCIA FINANZAS Y CONTABILIDAD

Analista: Miguel Ángel Durand Ramiro  
mraurano@bn.com.pe

**Mercado Internacional**

5 de septiembre de 2016

**HECHOS DE IMPORTANCIA**

Los líderes de las principales economías del mundo acordaron el lunes en una cumbre en China coordinar políticas macroeconómicas y rechazar el proteccionismo, aunque ofrecieron pocas medidas concretas para afrontar los desafíos a la globalización y el libre comercio. El encuentro de dos días en la ciudad china de Hangzhou finalizó con un llamado a oponerse al proteccionismo. El presidente chino, Xi Jinping, instó a las mayores economías del mundo a impulsar el crecimiento a través de la innovación, no sólo a través de medidas fiscales y monetarias. "Queremos revivir los motores de crecimiento del comercio internacional y la inversión", indicó Xi en una declaración al cierre del evento. "Respaldairemos mecanismos de comercio multilaterales y rechazaremos el proteccionismo para revertir el declive del comercio global", declaró.

La directora gerente del Fondo Monetario Internacional, Christine Lagarde, dijo que los líderes de las naciones del G-20 coincidieron en que las economías necesitan anotar un crecimiento más acelerado, y que éste debe ser más incluyente. En declaraciones tras el cierre de la cumbre realizada en la ciudad china de Hangzhou, Lagarde dijo que las tasas de crecimiento económico han sido muy bajas por demasiado tiempo y que las reformas estructurales no sólo deben discutirse sino también ser implementadas.

Bolsas Internacionales	Cierre	Var 1-d%	Var 30-d%	YTD% 2016
DOW JONES (EE.UU)	18 492	0.00	-0.28	6.12
NASDAQ (EE.UU)	5 250	0.00	0.55	4.84
S&P 500 (EE.UU)	2 180	0.00	-0.13	6.66
FTSE (Inglaterra)	6 879	-0.22	1.27	10.21
DAX (Alemania)	10 672	-0.11	2.94	-0.66
NIKKEI (Japón)	17 038	0.66	4.82	-10.49
SHANGAI (China)	3 072	0.15	3.20	-13.20

**Comentario del Mercado Accionario Internacional**

Las principales bolsas de valores europeas cerraron hoy sus operaciones con alibajos, en una jornada de pocos movimientos por la suspensión de actividades en el mercado de Nueva York, ante el feriado por el Día del Trabajo en Estados Unidos. Al cierre de la sesión, las ganancias fueron para las plazas de Madrid, Lisboa, Zurich y Milán, con avances de 0.50%, 0.35%, 0.19% y 0.04% respectivamente, mientras que las pérdidas resaltaron al resto de los mercados. Asimismo, las acciones chinas subieron levemente, impulsadas por un salto en el sector de las materias primas, pero los valores se mantuvieron en gran medida en su rango reciente de cotización. El referencial CSI300 de las principales acciones que cotizan en Shanghai y Shenzhen trepó un 0.2% a 3 319.68 puntos, mientras que el índice compuesto de Shanghai ganó un 0.2% a 3 072.10 unidades.

Monedas	Cierre Spot	Variación %			
		1 d	7 d	30 d	YTD 2016
EURO ( \$/€ )	1.1147	-0.08	-0.38	0.55	2.62
YEN Japonés ( ¥/\$ )	103.43	-0.47	1.48	1.58	-13.97
LIBRA (\$/£)	1.330	0.08	1.51	1.77	-9.72
FRANCO Suizo (fr/\$)	0.980	-0.10	0.16	-0.08	-2.22
YUAN Chino ( ¥/\$ )	6.677	-0.05	-0.09	0.25	2.82

**Comentario de Principales Divisas Internacionales**

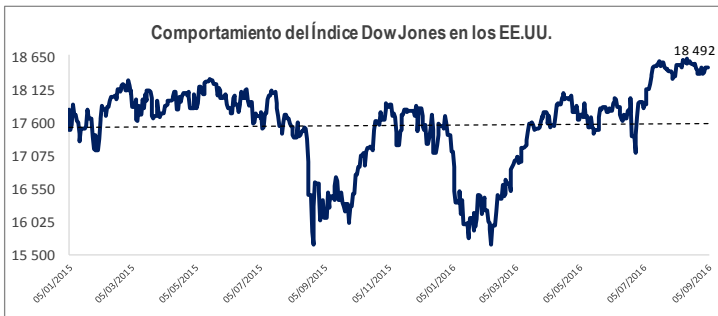
El dólar se apreció frente al yen, y tuvo un comportamiento mixto ante las otras divisas, en un día de pocos negocios por el festivo en Estados Unidos. Al término de la sesión en Nueva York, por un euro se pagaban 1.1147 dólares. La moneda estadounidense bajó ante la japonesa, con un cambio de 103.43 yenes por dólar. Asimismo, se depreció ante la libra esterlina, el franco suizo y el yuan chino. El índice dólar, que sigue la evolución de esta moneda con respecto a una cesta de otras seis divisas principales, se mantuvo estable.

Bancos Centrales - Tasas Referenciales	Hoy	Variación (en pbs)		
		1 semana	1 mes	1 año
EE.UU.	0.50	0	0	25
ZONA EURO	0.00	0	0	-5
INGLATERRA	0.25	0	0	-25
CANADÁ	0.50	0	0	0
JAPÓN	-0.10	0	0	-20

Principales Proyecciones Internacionales	Producto Bruto Interno (%)			
	2014	2015	2016*	2017*
- Mundo	3.4	3.1	3.1	3.4
- Estados Unidos	2.4	2.4	2.2	2.5
- Eurozona	0.9	1.5	1.6	1.2
- Alemania	1.6	1.5	1.6	1.2
- China	7.3	6.9	6.6	6.2
- Japón	0.0	0.5	0.3	0.1

Fuente: Fondo Monetario Internacional - Julio 2016

(\* Proyección

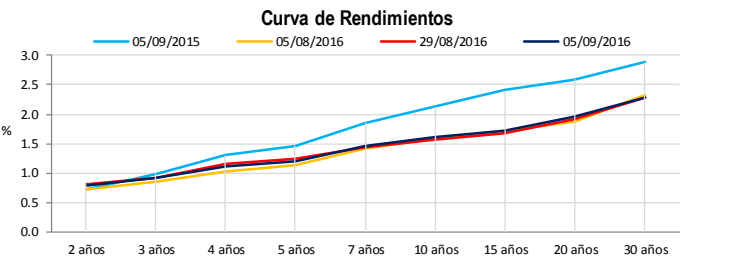


COMMODITIES	Hoy	Ayer	Var - 1d	Var - 7d	Var - 30d	YTD 2016
Oro (\$/oz)	1 327.5	1 325.1	2.4	4.0	- 8.1	266.0
Plata (\$/oz)	19.5	19.4	0.1	0.6	-0.2	5.7
Cobre (\$/TM)	4 611.3	4 616.5	- 5.3	7.8	-168.0	- 94.5
Zinc (\$/TM)	2 359.5	2 368.0	- 8.5	40.0	95.3	766.8
Estañó (\$/TM)	19 423.0	19 349.0	74.0	523.0	1 074.0	4 832.0
Plomo (\$/TM)	1 961.0	1 935.5	25.5	95.8	184.5	164.0
Aluminio (\$/TM)	1 564.3	1 575.8	- 11.5	- 64.0	-69.3	64.0
Molibdeno (\$/lb)	7.3	7.3	-	-0.1	0.5	2.1
WTI (\$/barril)	44.4	44.4	-	-2.5	2.6	7.4
Brent (\$/barril)	46.7	45.9	0.8	-2.0	3.4	10.9

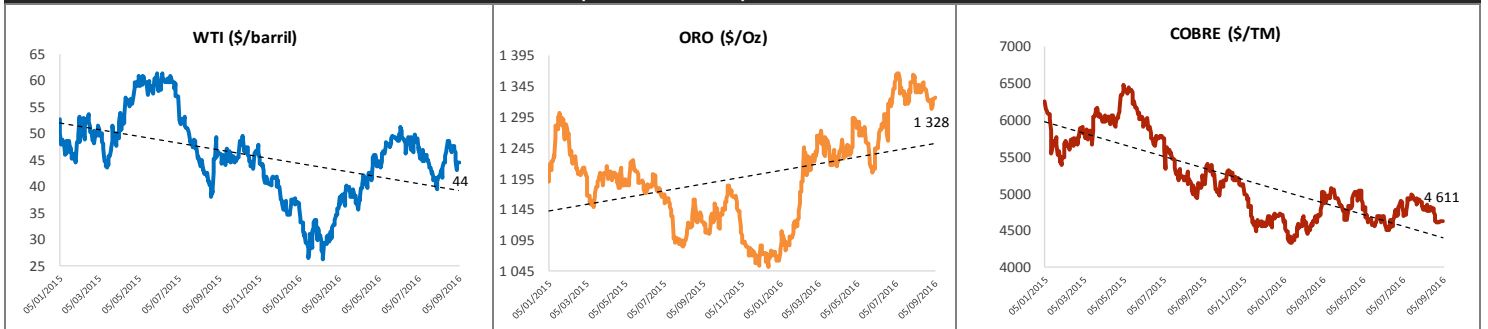
Precios Spot

**Bonos del Tesoro Público de los EEUU**

Treasuries	Hoy Yield	Variación (en pbs)		
		1 día	YTD 2016	1 año
2 Años	0.79	0	12	8
3 Años	0.91	0	-16	-8
5 Años	1.19	0	-46	-28
10 Años	1.60	0	-57	-52
15 Años	1.73	0	-63	-68
20 Años	1.97	0	-49	-62
30 Años	2.28	0	-47	-61



**Comportamiento de los precios de Commodities**



Fuente: Bloomberg, Reuters

Este reporte se publica con fines informativos. El Banco de la Nación no se responsabiliza por cualquier error u omisión en su contenido, ni con los resultados de las decisiones de inversión por parte de los inversionistas.

Jefe de Estadística y Estudios Económicos: Erick Mendoza La Torre  
Teléfono: 5192000 - anexo 12136

GERENCIA FINANZAS Y CONTABILIDAD

Analista: Rogelio Durand Ramirez  
mailto:rmirano@bn.com.pe