

Mercado Nacional y Regional

5 de diciembre de 2016

La Bolsa de Valores de Lima cerró al alza, apoyada por un avance de acciones de mineras polimetálicas debido a la subida de los precios de metales básicos. El índice general avanzó 0.75% y el índice selectivo que incluye a las acciones más líquidas del mercado progresó 0.45%. En la jornada se negociaron S/ 21.7 millones (US\$ 6.4 millones) en 503 operaciones. Cotizaron acciones de 50 empresas de las que 14 subieron, 12 bajaron y 24 se mantuvieron estables. A nivel de empresas, subieron las acciones de: Atacocha (9.32%), Morococha (5.56%), Trevali Mining (3.00%), Southern Copper (2.55%), Unacem (1.59%), Buenavista (1.13%), Credicorp (1.10%). En contrario, bajaron las acciones de: Milpo (-1.59%), Sider (-1.41%), Minsur (-0.69%) y Graña y Montero (-0.22%). Los índices sectoriales que más se apreciaron fueron: minería (1.81%) y financiero (0.97%); mientras solo el sector consumo se depreció 0.33%.

Bolsas Latinoamericanas	Índice Cierre	Var 1-d%	Var 30-d%	YTD 2016
Lima (IGBVL)	15 601	0.75	2.89	58.41
Lima (ISBVL)	23 410	0.45	2.49	81.45
Bogotá (IGBC)	9 777	0.53	-2.21	14.38
Buenos Aires (MERVAL)	16 999	0.30	1.46	45.60
México (IPC)	44 937	0.86	-3.76	4.56
Santiago (IPSA)	4 206	0.08	-0.16	14.30
Sao Paulo (IBOVESPA)	59 832	-0.80	-2.87	38.02

Fuente: Bloomberg - BVL

Tipo de Cambio Venta

La moneda peruana cierra estable en el mercado local, ante una intervención del Banco Central de Reserva (BCR) con swaps cambiarios y una oferta de dólares de empresas que requieren soles para pagar sus obligaciones, compensando una demanda inicial de dólares de bancos. En la sesión, el sol cayó hasta las S/ 3.425 unidades por dólares debido a un aumento de las posiciones en dólares de los bancos y por una demanda de divisas de inversores extranjeros que esperan un alza de la tasa clave estadounidense la próxima semana. Sin embargo, el sol borró sus pérdidas luego que algunas empresas ofertaron dólares para pagar sus obligaciones. El BCR colocó swap cambiarios venta por S/ 200 millones compensando el vencimiento de Certificados de Depósito Reajustable por S/ 200 millones. En la jornada el tipo de cambio interbancario venta cerró en S/ 3.418 por unidad. En lo que va del año, el sol alcanza una depreciación acumulada de 0.12% (Datatec). En el año 2015 la moneda peruana alcanzó una depreciación de 14.64%.

Financiamiento de empresas con factoring

Durante el 2016, las empresas vienen incrementando sus operaciones de factoring para obtener financiamiento de corto plazo. El saldo del financiamiento otorgado bajo esta modalidad por la banca sumó S/ 3 289 millones al cierre de octubre. Así, la tasa de crecimiento de financiamiento de las empresas con facturas fue de 35.9%, ritmo mucho mayor al observado en octubre del 2015 (13.7%), debido a la mayor necesidad de liquidez de las pymes y el ingreso de más actores al mercado de factoring. Asimismo, el dinamismo que registra hoy el factoring se explica, en buena parte, por la promulgación de la Ley de Factura Negociable a fines del año pasado. Por su parte, Jorge Ochoa, presidente del gremio de la pequeña Empresa de la Cámara de Comercio de Lima, el repunte de esta modalidad de financiamiento con facturas obedece también a una coyuntura de menor liquidez en las mipymes. "Los clientes están demorando en pagar y, como el factoring está disponible, cada vez más empresarios ya no tienen que esperar 90 días para cobrar. Esta herramienta le está dando oxígeno a muchas empresas para financiar su capital de trabajo", explicó. Con el factoring las empresas pueden cobrar hasta en menos de 24 horas facturas que usualmente tienen plazos de pago de 60, 90 y 120 días, refirió David Núñez, director gerente general de Factoring Total. "Si el cliente ya tiene una línea aprobada y todos los documentos están orden, entonces, si trae la factura por la mañana, en la tarde ya se le puede abonar. Pero va a depender de la agilidad de cada institución", indicó.

Fuente: SBS - Gestión

Riesgo País (Embi+)	Spread				Clasificación Fitch Riesgo Soberano
	Hoy	-1d	-7d	-30d	
Mdos. Emergentes	386	390	381	368	
Argentina	524	529	490	459	WD
Brasil	342	351	335	332	BB
Colombia	244	253	258	247	BBB+
Chile	172	174	177	186	AA-
Ecuador	712	729	735	784	NR
México	243	253	255	223	BBB+
Panamá	193	195	194	180	BBB
<b>Perú</b>	<b>178</b>	<b>180</b>	<b>184</b>	<b>173</b>	<b>A-</b>
Uruguay	254	270	254	237	BBB
Venezuela	2 204	2 297	2 309	2 324	CCC

Fuente: Reuters

Monedas	Cotización por US\$	Variación %			
		-1d	-7d	-30d	YTD 2016
Sol	3.42	0.00	0.06	0.89	0.12
Real Brasileño	3.42	-1.55	1.04	5.77	-13.58
Peso Mexicano	20.59	-0.16	-0.17	8.24	19.68
Peso Chileno	665.52	-0.82	-1.41	1.23	-6.08
Peso Argentino	15.87	-0.37	2.06	5.44	22.73
Peso Colombiano	3 038.40	-1.62	-3.56	-0.72	-4.29

Fuente: Bloomberg - Datalec

Tasas de Interés Diarias del Sistema Bancario (Prom.)

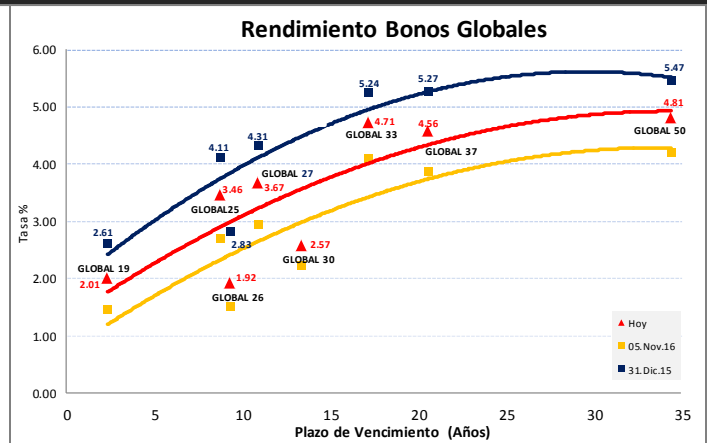
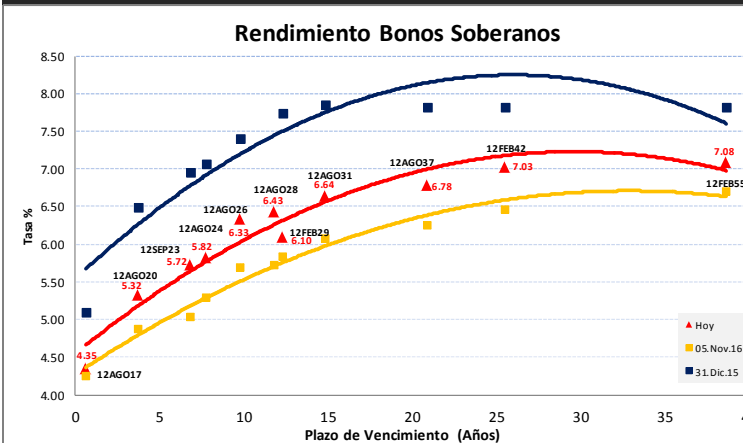
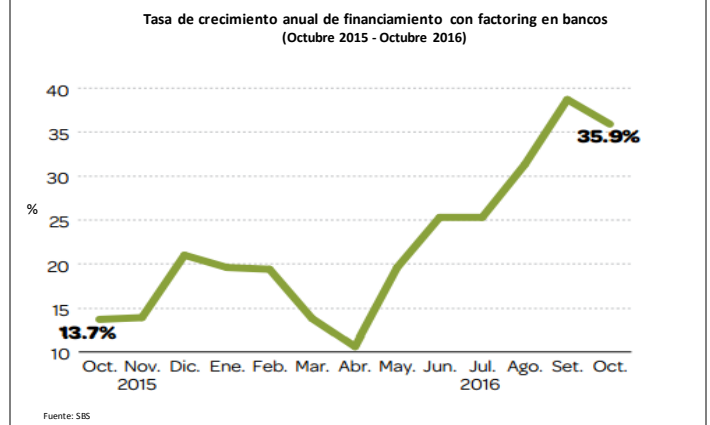
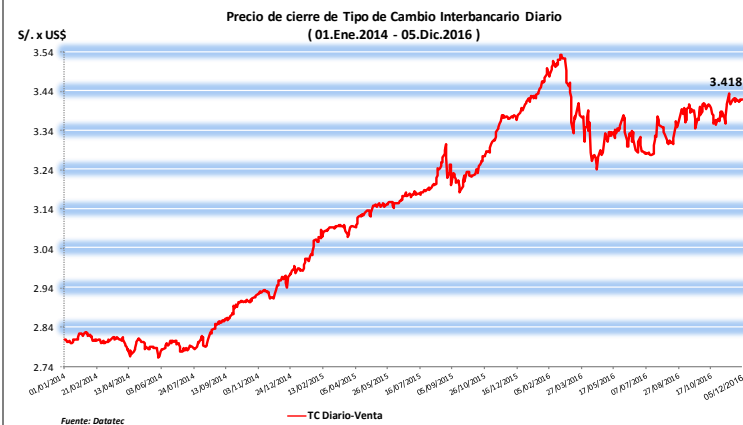
Tasas Activas	Hoy	Moneda Nacional			Hoy	Moneda Extranjera		
		-1d	-30d	-360d		-1d	-30d	-360d
Corporativo	5.60	5.64	5.89	6.18	2.56	2.55	2.89	2.33
Microempresas	35.99	35.99	36.18	34.89	19.81	19.72	19.88	23.36
Consumo	45.57	45.26	45.20	44.03	33.41	33.39	33.74	32.07
Hipotecario	8.55	8.55	8.63	8.95	6.24	6.23	6.27	6.71

Tasas Pasivas	Hoy	Moneda Nacional			Hoy	Moneda Extranjera		
		-1d	-30d	-360d		-1d	-30d	-360d
Ahorro	0.44	0.44	0.39	0.39	0.17	0.17	0.16	0.17
Plazo	4.25	4.24	4.19	3.96	0.25	0.26	0.31	0.18
CTS	2.38	2.39	3.27	2.80	0.86	0.86	1.39	1.39

Fuente: SBS

Evolución de Indicadores Económicos: Perú



Este reporte se publica con fines informativos. El Banco de la Nación no se responsabiliza por cualquier error u omisión en su contenido, ni con los resultados de las decisiones de inversión por parte de los inversionistas.

**HECHOS DE IMPORTANCIA**

El presidente del Eurogrupo, Jeroen Dijsselbloem, ha asegurado este lunes que la victoria del «no» en el referéndum sobre la reforma constitucional en Italia no cambia la situación de la economía del país transalpino ni la situación de los bancos italianos, por lo que ha instado a esperar a que se culmine con el proceso político que se abre tras la dimisión del primer ministro Matteo Renzi. «No cambia realmente la situación económica de Italia ni de los bancos italianos. Los problemas que tenemos hoy son los problemas que tenemos ayer y todavía hay que solucionarlos. Y ese proceso continúa según tengo entendido. Esperemos al resultado del proceso político», ha expresado en declaraciones a los medios a su llegada a la reunión de ministros de Finanzas de la zona euro. En este sentido, el holandés ha apuntado que todavía hay que conocer las «consecuencias políticas» de un referéndum que se basaba en una «decisión política concreta». En cualquier caso, Dijsselbloem ha subrayado que la italiana es una economía «fuerte», una «de las más grandes de la eurozona» y cuenta con «fuertes instituciones». De esta forma ha asegurado que es «demasiado pronto» para hacer juicios sobre los efectos del referéndum sobre la estabilidad financiera de la zona euro. En la misma línea, preguntado por la posibilidad de que tenga que actuar Banco Central Europeo, Dijsselbloem ha defendido que la reacción de los mercados «bastante calmada». «Si esta es la reacción del mercado, no parece que requiera pasos de emergencia», ha sentenciado el socialdemócrata holandés.

Los ministros de Finanzas de la zona euro acordaron el lunes garantizar medidas de alivio que reducirán la cantidad de la deuda pública de Grecia en 20 puntos porcentuales del PIB para 2060, dijeron funcionarios del grupo. Klaus Regling, director ejecutivo del Mecanismo Europeo de Estabilidad (MEDE), el fondo de rescate de la zona euro, dijo en una conferencia de prensa tras la reunión ministerial que la implementación de las medidas tardará un tiempo, pero que el proceso comenzará en las próximas semanas. Las medidas, detalladas en un documento del MEDE preparado para los ministros, ayudará a suavizar los repagos en las décadas de 2030 y 2040, dijo Regling. Pasar de un interés flotante a otro fijo en los préstamos elevaría los costos para Grecia en el corto plazo, aunque los reduciría en el largo.

Bolsas Internacionales	Cierre	Var 1-d%	Var 30-d%	YTD% 2016
DOW JONES (EE.UU)	19 216	0.24	7.42	10.28
NASDAQ (EE.UU)	5 309	1.01	5.20	6.02
S&P 500 (EE.UU)	2 205	0.58	5.73	7.87
FTSE (Inglaterra)	6 747	0.24	0.80	8.08
DAX (Alemania)	10 685	1.63	4.15	-0.54
NIKKEI (Japón)	18 275	-0.82	8.10	-3.99
SHANGAI (China)	3 205	-1.21	2.54	-9.45

**Comentario del Mercado Accionario Estadounidense**

Wall Street cerró con índices positivos, el Dow Jones de Industriales, su principal indicador subió 0.24%, en medio del avance de los precios de commodities y ajeno a la incertidumbre en Italia tras la victoria del "no" en el referéndum. De la misma manera, el índice compuesto de Nasdaq creció 1.01% hasta 5 309 y el selectivo S&P 500 anotó 0.58% hasta 2 205 unidades. La firma deportiva Nike (2.75%) lideró las ganancias en el Dow Jones, por delante de las financieras Goldman Sachs (2.32%), Visa (2.10%) y JPMorgan Chase (2.03%), la tecnológica Microsoft (1.64%) y el grupo de entretenimiento Disney (1.48%). Al otro lado bajaron las firmas sanitarias UnitedHealth (-1.93%) y Merck (-1.44%), la multinacional Walmart (-1.33%) y los grupos industriales United Technologies (-0.74%), General Electric (-0.73%) y Caterpillar (-0.73%). Todos los sectores en Wall Street terminaron con ganancias, entre los que destacaron el de materias primas (1.38%), el tecnológico (1.05%), el financiero (1.00%), el energético (0.54%) y el industrial (0.42%).

Monedas	Cierre Spot	Variación %			
		1 d	7 d	30 d	YTD 2016
EURO ( \$/€ )	1.0764	0.94	1.41	-3.38	-0.90
YEN Japonés ( ¥/\$ )	113.85	0.30	1.71	10.41	-5.30
LIBRA ( \$/£ )	1.273	0.02	2.55	1.72	-13.60
FRANCO Suizo ( fr/\$ )	1.006	-0.46	-0.62	3.92	0.43
YUAN Chino ( ¥/\$ )	6.882	0.02	-0.49	1.85	5.97

**Comentario de Principales Divisas Internacionales**

El dólar retrocedió ante el euro y otras divisas importantes, en una jornada de fuertes movimientos de la moneda europea, que al final se saldó con ventajas frente a la estadounidense. Al término de la sesión en Nueva York, por un euro se pagaban 1.0764 dólares. La moneda estadounidense subió ante la japonesa, con un cambio de 113.85 yenes por dólar, pero retrocedió ante el franco suizo, la libra esterlina, el dólar canadiense y el peso mexicano. Fue una jornada de gran volatilidad en los mercados de divisas por las reacciones a la decisión de los italianos de rechazar una reforma constitucional propuesta por el Gobierno de Matteo Renzi. El índice dólar, que sigue la evolución de esta moneda con respecto a una cesta de otras seis divisas principales, descendió 0.74%.

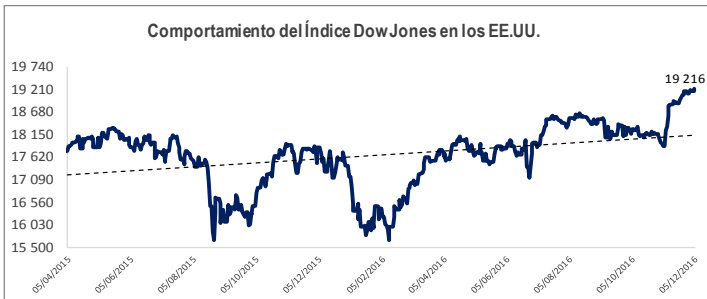
Bancos Centrales - Tasas Referenciales	Hoy	Variación (en pbs)		
		1 semana	1 mes	1 año
EE.UU.	0.50	0	0	25
ZONA EURO	0.00	0	0	-5
INGLATERRA	0.25	0	0	-25
CANADÁ	0.50	0	0	0
JAPÓN	-0.10	0	0	-20

**Principales Proyecciones Internacionales**

Internacionales	Producto Bruto Interno (%)			
	2014	2015	2016*	2017*
- Mundo	3.4	3.2	3.1	3.4
- Estados Unidos	2.4	2.6	1.6	2.2
- Eurozona	0.9	2.0	1.7	1.5
- Alemania	1.6	1.5	1.7	1.4
- China	7.3	6.9	6.6	6.2
- Japón	0.0	0.5	0.5	0.6

Fuente: Fondo Monetario Internacional - Octubre 2016

(\*) Proyección

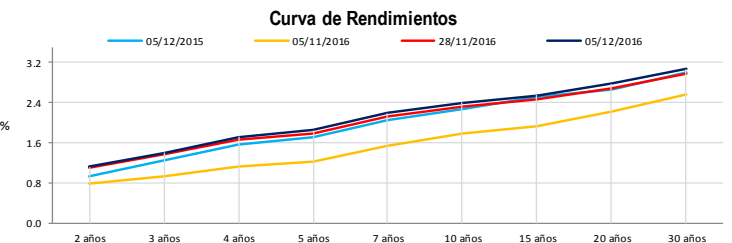


COMMODITIES	Hoy	Ayer	Var - 1d	Var - 7d	Var - 30d	YTD 2016
Oro (\$/oz)	1 170.4	1 177.3	-6.9	-23.6	-134.2	109.0
Plata (\$/oz)	16.8	16.7	0.0	0.1	-1.7	2.9
Cobre (\$/TM)	5 945.0	5 758.0	187.0	79.3	967.5	1 239.3
Zinc (\$/TM)	2 748.3	2 650.8	97.5	-138.0	313.8	1 155.5
Estaño (\$/TM)	21 390.0	21 255.0	135.0	135.0	-55.0	6 799.0
Plomo (\$/TM)	2 305.8	2 256.3	49.5	-208.3	220.8	508.8
Aluminio (\$/TM)	1 736.3	1 715.0	21.3	-8.8	20.5	236.0
Molibdeno (\$/lb)	6.8	6.8	-	-0.1	0.1	1.6
WTI (\$/barril)	51.8	51.7	0.1	4.7	7.7	14.8
Brent (\$/barril)	53.4	53.9	-0.5	5.8	7.8	17.6

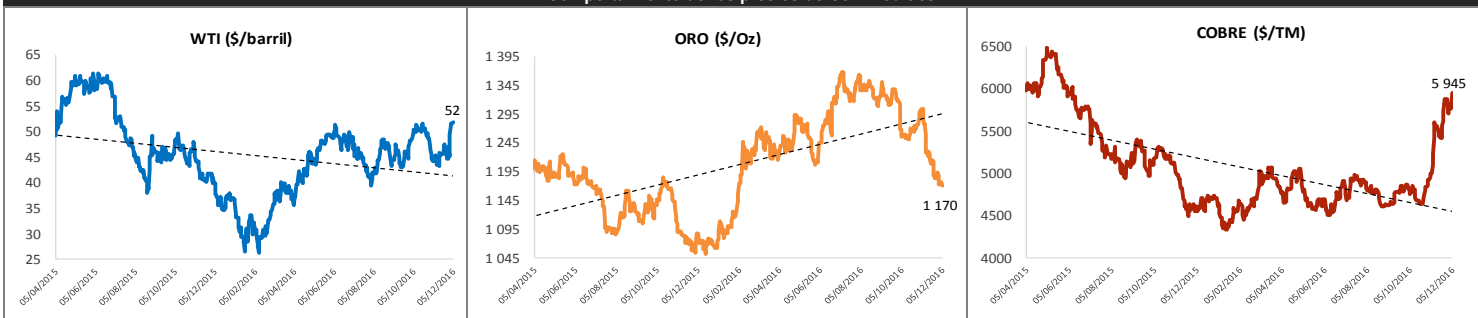
Precios Spot

**Bonos del Tesoro Público de los EEUU**

Treasuries	Hoy Yield	Variación (en pbs)		
		1 día	YTD 2016	1 año
2 Años	1.12	2	46	18
3 Años	1.41	3	33	16
5 Años	1.85	2	19	14
10 Años	2.40	1	22	13
15 Años	2.55	1	19	3
20 Años	2.77	-0	32	11
30 Años	3.07	0	31	6



**Comportamiento de los precios de Commodities**



Fuente: Bloomberg, Reuters

Este reporte se publica con fines informativos. El Banco de la Nación no se responsabiliza por cualquier error u omisión en su contenido, ni con los resultados de las decisiones de inversión por parte de los inversionistas.

Jefe de Estadística y Estudios Económicos: Erick Mendoza La Torre  
Teléfono: 5192000 - anexo 12136

GERENCIA FINANZAS Y CONTABILIDAD

Anaís Miguel / Luciano Ramírez  
mluizano@bn.com.pe