

Mercado Nacional y Regional

16 de septiembre de 2016

La Bolsa de Valores de Lima cerró con índices negativos, arrastrada por un retroceso de acciones del sector de finanzas y minero, en línea con la caída de Wall Street y los menores precios del oro luego que un dato de inflación en Estados Unidos respaldó las apuestas a un alza de las tasas de interés este año. El índice general retrocedió 1.15% y el índice selectivo que incluye a las acciones más líquidas del mercado bajó 0.62%. En la jornada se negociaron S/ 24.3 millones (US\$ 7.2 millones) en 297 operaciones. Cotizaron acciones de 37 empresas, de las que 9 subieron, 22 bajaron y 6 se mantuvieron estables. A nivel de empresas, bajaron las acciones de: Telefónica del Perú (-3.85%), Scotiabank Perú (-2.88%), Graña y Montero (-2.54%), Buenaventura (-2.46%), Credicorp (-2.07%), Cerro Verde (-1.75%), Corona (-1.54%), Sider (-1.19%), Southern Copper (-0.98%) y Minsur (-0.80%). En contrario, subieron las acciones de: Casa Grande (2.82%), Volcan (1.59%), Ferreycorp (1.26%) y Refinería La Pampilla (1.15%).

Bolsas Latinoamericanas	Índice Cierre	Var 1-d%	Var 30-d%	YTD 2016
Lima (IGBVL)	15 136	-1.15	-1.56	53.68
Lima (ISBVL)	22 892	-0.62	-2.19	77.44
Bogotá (IGBC)	9 977	-1.33	0.50	16.72
Buenos Aires (MERVAL)	15 828	-0.15	2.76	35.57
México (IPC)	45 923	0.00	-4.84	6.85
Santiago (IPSA)	4 048	-0.46	-2.04	10.00
Sao Paulo (IBOVESPA)	57 080	-1.43	-3.78	31.67

Fuente: Bloomberg - BVL

Tipo de Cambio Venta

La moneda peruana se depreció en el mercado local, por una mayor demanda de dólares de inversores extranjeros y bancos locales ante un alza global de la divisa estadounidense, tras divulgarse un dato de inflación de Estados Unidos mayor a lo esperado. El Banco Central de Reserva colocó Certificados de Depósito Reajustable por S/ 150 millones. El dólar venta mostró un nivel mínimo de S/ 3.390 y máximo de S/ 3.340. En la jornada el tipo de cambio interbancario venta cerró en S/ 3.394 por unidad. En lo que va del año, el sol alcanza una apreciación acumulada de 0.59% (Datatec). Cabe indicar que en el año 2015, la moneda peruana alcanzó una depreciación de 14.64%.

Proyección

El Banco Central de Reserva redujo su estimación de crecimiento económico para el 2017, al pasar de 4.6% a 4.5%, en medio de la incertidumbre sobre el plan de una reforma tributaria del nuevo gobierno y el panorama de las elecciones presidenciales de Estados Unidos. "El menor crecimiento del sector hidrocarburos explica la revisión de crecimiento para ese año", indicó la entidad. La proyección es menor a la tasa de 4.8% estimada para el 2017 por el Gobierno de Pedro Pablo Kuczynski, que ha planteado al Congreso dominado por la oposición una serie de medidas para acelerar la economía, como la reducción del impuesto a las ventas y un aumento de la inversión pública. Sin embargo, para el presente año mantuvo sus expectativas de un avance del PBI de 4%, dijo Julio Velarde, presidente del Banco Central de Reserva durante la presentación del Reporte de Inflación del mes de setiembre. La entidad indicó que si bien se amplió la proyección de avance del sector minero de 18.2% a 18.9%, se redujo la de construcción a un 0.8%, lo que explica que se dejara sin cambios la expectativa de avance del PBI para este año.

Fuente: BCR - Reuters

Riesgo País (Embi+)	Spread				Clasificación Fitch Riesgo Soberano
	Hoy	-1d	-7d	-30d	
Mdos. Emergentes	361	358	344	345	
Argentina	462	461	451	470	WD
Brasil	340	331	314	298	BB
Colombia	256	246	230	224	BBB+
Ecuador	879	877	856	866	NR
México	222	210	195	192	BBB+
Paraná	186	177	162	167	BBB
Perú	183	176	165	167	A-
Uruguay	239	230	221	226	BBB
Venezuela	2 392	2 380	2 409	2 566	CCC

Fuente: Bloomberg

Monedas	Cotización por US\$	Variación %			YTD 2016
		-1d	-7d	-30d	
Sol	3.39	0.24	0.03	2.54	-0.59
Real Brasileño	3.26	-1.20	-0.34	1.76	-17.62
Peso Mexicano	19.61	1.37	3.77	8.11	13.97
Peso Chileno	674.99	0.57	0.67	2.56	-4.74
Peso Argentino	15.13	0.45	0.29	2.42	17.03
Peso Colombiano	2 958.00	1.00	1.33	1.60	-6.82

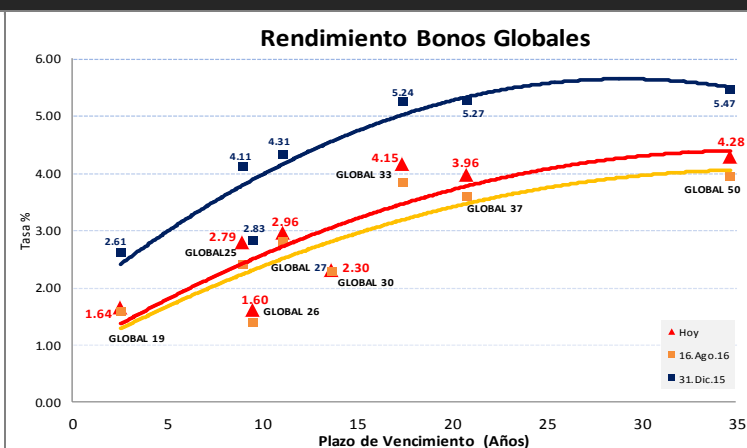
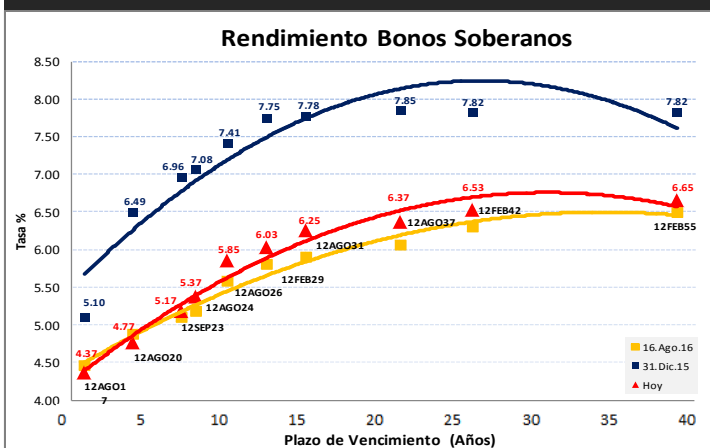
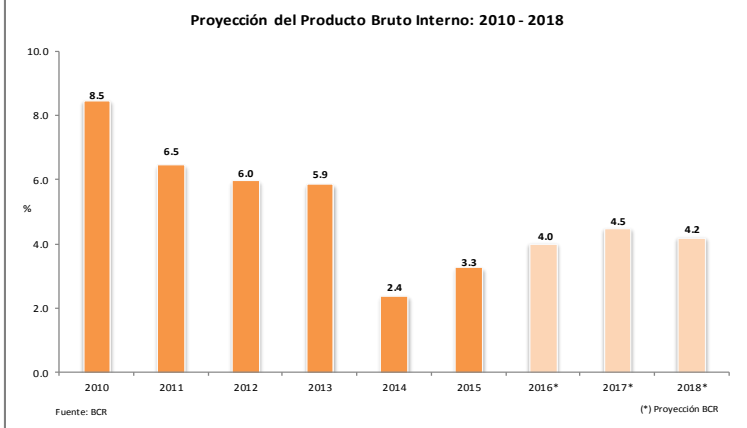
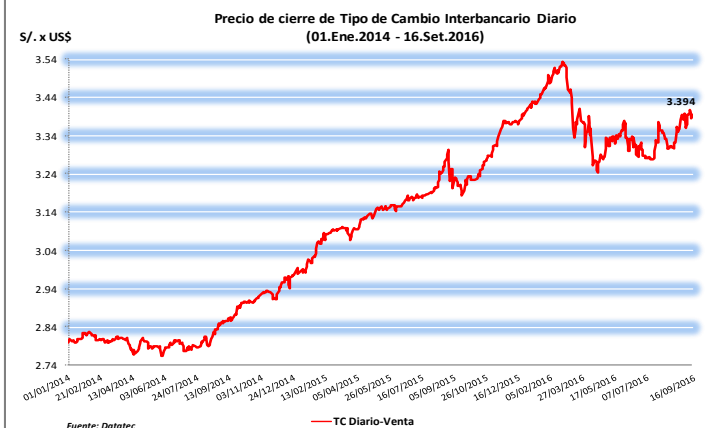
Fuente: Bloomberg - Datatec

Tasas de Interés Diarias del Sistema Bancario (Prom.)

Tasas Activas	Hoy	Moneda Nacional			Hoy	Moneda Extranjera		
		-1d	-30d	-360d		-1d	-30d	-360d
Corporativo	5.92	5.92	6.18	5.85	3.54	3.54	3.41	1.84
Microempresas	37.29	37.33	36.89	33.42	17.78	17.87	22.82	21.77
Consumo	43.85	43.82	44.45	42.75	32.08	32.14	32.45	32.36
Hipotecario	8.91	8.91	8.99	8.52	6.48	6.47	6.38	6.87
Tasas Pasivas	Hoy	Moneda Nacional			Hoy	Moneda Extranjera		
Ahorro	0.45	-1d	-30d	-360d		-1d	-30d	-360d
Plazo	4.01	4.01	4.33	4.09	0.27	0.27	0.34	0.12
CTS	3.44	3.45	3.55	3.99	1.54	1.54	1.44	1.68

Fuente: SBS

Evolución de Indicadores Económicos: Perú



Este reporte se publica con fines informativos. El Banco de la Nación no se responsabiliza por cualquier error u omisión en su contenido, ni con los resultados de las decisiones de inversión por parte de los inversionistas.

HECHOS DE IMPORTANCIA

Los precios al consumidor en Estados Unidos subieron en agosto más que lo esperado impulsados por el mayor aumento de los costos de cuidado de la salud en 32 años y medio, lo que apunta a un firme incremento de la inflación que podría permitir a la Reserva Federal elevar su tasa de interés este año. El Departamento del Trabajo dijo que su índice de precios al consumidor subió un 0.2 por ciento el mes pasado tras permanecer estable en julio. En los 12 meses hasta agosto, el IPC avanzó un 1.1 por ciento tras subir un 0.8 por ciento interanual en julio. El llamado IPC subyacente, que excluye los costos de los alimentos y de la energía, subió un 0.3 por ciento el mes pasado -el mayor incremento desde febrero- tras avanzar un 0.1 por ciento en julio. El IPC subyacente escaló un 2.3 por ciento interanual hasta agosto tras subir un 2.2 por ciento hasta julio.

El Banco central de Rusia redujo su tasa de interés de referencia por segunda vez en el año, tras citar una desaceleración de la inflación, menores expectativas inflacionarias y la incertidumbre sobre la recuperación de la economía, aunque dijo que no aplicaría más recortes este año. El recorte de 50 puntos base a 10 por ciento estuvo en línea con las expectativas de los economistas, que habían destacado que las tasas de interés reales en Rusia eran elevadas. A fin de lograr que el panorama bajista de la inflación se fortalezca, el Banco Central indicó que su tasa de interés clave debía mantenerse hasta fines del año en 10 por ciento y que podría aplicar más reducciones en el primer y segundo trimestre del 2017.

Bolsas Internacionales	Cierre	Var 1-d%	Var 30-d%	YTD% 2016
DOW JONES (EE.UU)	18 124	-0.49	-2.42	4.01
NASDAQ (EE.UU)	5 245	-0.10	0.30	4.74
S&P 500 (EE.UU)	2 139	-0.38	-1.97	4.66
FTSE (Inglaterra)	6 710	-0.30	-2.17	7.50
DAX (Alemania)	10 276	-1.49	-2.48	-4.35
NIKKEI (Japón)	16 519	0.70	-1.35	-13.21
SHANGAI (China)	3 003	0.00	-3.43	-15.15

Comentario del Mercado Accionario Estadounidense

Wall Street cerró con pérdidas, el Dow Jones de Industriales, su principal indicador bajó 0.49%, tras conocerse el dato de inflación en Estados Unidos. De la misma manera, el índice compuesto de Nasdaq cedió 0.10% hasta 5 245 unidades y el selectivo S&P 500 descendió 0.38% hasta 2 139 unidades. United Technologies (-2.54%) lideró las pérdidas en el Dow Jones, por delante de Chevron (-1.67%), Cisco Systems (-1.50%), Goldman Sachs (-1.24%), Exxon Mobil (-1.23%), JPMorgan (-1.23%), IBM (-1.17%), 3M (-0.87%) y Boeing (-0.84%). Casi todos los sectores en Wall Street cerraron en pérdidas, como el de materias primas (-0.90%), el financiero (-0.88%), el energético (-0.83%), el industrial (-0.72%) y el tecnológico (-0.30%), y solo subió el de empresas de servicios públicos (0.67%).

Monedas	Cierre Spot	Variación %			
		1 d	7 d	30 d	YTD 2016
EURO (\$/€)	1.1155	-0.79	-0.69	-1.19	2.70
YEN Japonés (¥/\$)	102.29	0.19	-0.39	2.00	-14.91
LIBRA (\$/£)	1.300	-1.79	-2.00	-0.31	-11.77
FRANCO Suizo (fr/\$)	0.980	0.88	0.49	1.90	-2.17
YUAN Chino (¥/\$)	6.675	0.00	-0.15	0.61	2.79

Comentario de Principales Divisas Internacionales

El dólar se apreció frente al euro y otras divisas, impulsado por la creencia en el mercado de que el dato sobre la inflación en EEUU difundido hoy aliente la posibilidad de que haya pronto un alza en las tasas de interés de referencia. Al término de la sesión en Nueva York, por un euro se pagaban 1.1155 dólares. La moneda estadounidense subió ante la japonesa, con un cambio de 102.29 yenes por dólar. Asimismo, se apreció ante la libra esterlina, el franco suizo y el yuan chino. El índice dólar, que sigue la evolución de esta moneda con respecto a una cesta de otras seis divisas principales, avanzó 0.87%.

Bancos Centrales - Tasas Referenciales	Hoy	Variación (en pbs)		
		1 semana	1 mes	1 año
EE.UU.	0.50	0	0	25
ZONA EURO	0.00	0	0	-5
INGLATERRA	0.25	0	0	-25
CANADÁ	0.50	0	0	0
JAPÓN	-0.10	0	0	-20

Principales Proyecciones Internacionales

Internacionales	Producto Bruto Interno (%)			
	2014	2015	2016*	2017*
- Mundo	3.4	3.1	3.1	3.4
- Estados Unidos	2.4	2.4	2.2	2.5
- Eurozona	0.9	1.5	1.6	1.2
- Alemania	1.6	1.5	1.6	1.2
- China	7.3	6.9	6.6	6.2
- Japón	0.0	0.5	0.3	0.1

Fuente: Fondo Monetario Internacional - Julio 2016

(*Proyección)

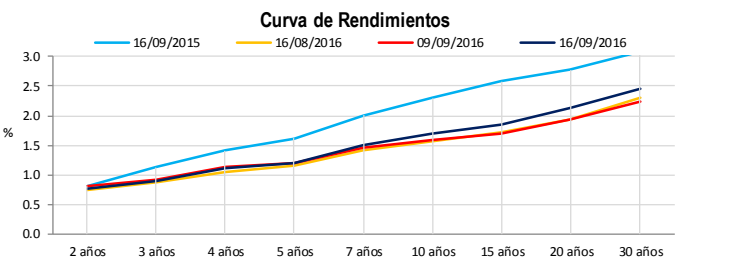


COMMODITIES	Hoy	Ayer	Var - 1d	Var - 7d	Var - 30d	YTD 2016
Oro (\$/oz)	1 310.3	1 314.7	-4.5	-17.7	-38.5	248.8
Plata (\$/oz)	18.8	19.0	-0.2	-0.3	-0.9	4.9
Cobre (\$/TM)	4 771.5	4 764.5	7.0	157.0	12.5	65.8
Zinc (\$/TM)	2 200.5	2 216.8	-16.3	-80.5	-68.0	607.8
Estaño (\$/TM)	19 092.0	19 062.0	30.0	-265.0	731.0	4 501.0
Plomo (\$/TM)	1 936.0	1 942.2	-6.2	43.8	67.0	139.0
Aluminio (\$/TM)	1 563.0	1 559.0	4.0	3.5	-120.5	62.8
Molibdeno (\$/lb)	7.1	7.1	-	-0.3	-0.1	1.9
WTI (\$/barril)	43.0	43.9	-0.9	-2.9	-3.8	6.0
Brent (\$/barril)	44.9	45.3	-0.4	-2.0	-4.1	9.2

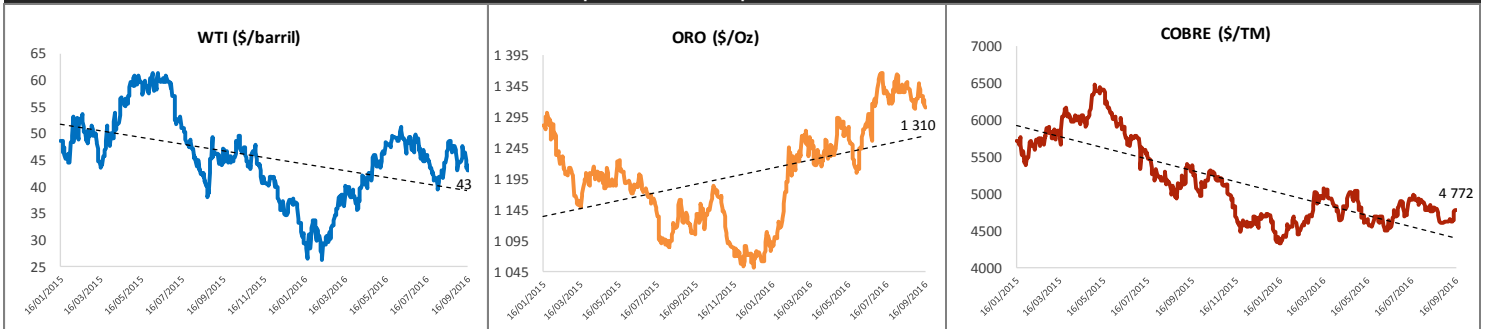
Precios Spot

Bonos del Tesoro Público de los EEUU

Treasuries	Hoy Yield	Variación (en pbs)		
		1 día	YTD 2016	1 año
2 Años	0.77	77	10	8
3 Años	0.90	90	-17	-8
5 Años	1.20	120	-45	-28
10 Años	1.69	169	-48	-50
15 Años	1.84	184	-52	-65
20 Años	2.12	212	-34	-57
30 Años	2.45	245	-31	-56



Comportamiento de los precios de Commodities



Fuente: Bloomberg, Reuters

Este reporte se publica con fines informativos. El Banco de la Nación no se responsabiliza por cualquier error u omisión en su contenido, ni con los resultados de las decisiones de inversión por parte de los inversionistas.

Jefe de Estadística y Estudios Económicos: Erick Mendoza La Torre
Teléfono: 5192000 - anexo 12136

GERENCIA FINANZAS Y CONTABILIDAD

Correo: informacion@bn.com.pe