

La Bolsa de Valores de Lima cerró con pérdidas, influida por las pérdidas de papeles industriales. El índice general bajó 0.28% y el índice selectivo que incluye a las acciones más líquidas del mercado cedió 0.59%. En la jornada se negociaron S/ 46.7 millones (US\$ 14.0 millones) en 614 operaciones. Cotizaron acciones de 48 empresas de las que 15 subieron, 18 bajaron y 15 se mantuvieron estables. A nivel de empresas, bajaron las acciones de: Morococha (-6.0%), La Pampilla (-5.04%), Aceros Arequipa (-3.17%), Euro Sboxx 50 (-2.40%) y Edelnor (-2.05%). En contrario, subieron las acciones de: Explosivos (15.38%), Panoro (6.67%), Minera Raura de inversión (4.85%), Austral Group (4.0%) y Tumán (3.98%).

	Indice Cierre	Var 1-d%	Var 30-d%	YTD 2016
Lima (IGBVL)	13 724	-0.28	7.09	39.35
Lima (ISBVL)	20 841	-0.59	7.59	61.53
Bogotá (IGBC)	9 988	-0.75	-0.19	16.86
Buenos Aires (MERVAL)	13 028	-1.32	-1.58	11.59
México (IPC)	45 872	0.06	0.74	6.74
Santiago (IPSA)	3 976	-0.41	0.36	8.05
Sao Paulo (IBOVESPA)	50 839	-1.86	-4.49	17.28

Fuente: Bloomberg - BVL

**Tipo de Cambio Venta**

La moneda peruana se depreció en el mercado local, debido a un recorte de las posiciones en dólares de los bancos y tras una oferta de divisas de algunas empresas que necesitan soles para el pago de impuestos. El dólar venta mostró un nivel mínimo de S/ 3.301 y máximo de S/ 3.327, además de un precio promedio de 3.3142 soles. En la jornada el tipo de cambio interbancario venta cerró en S/ 3.335 por unidad. En lo que va del año, el sol alcanza una apreciación acumulada de 2.98%. Cabe indicar que en el año 2015, la moneda peruana alcanzó una depreciación de 14.64%.

**Sector Comercio Interno**

El sector comercio, uno de los principales motores de la economía, se ha enfriando durante el verano y en marzo apenas creció 2.36% su menor nivel de expansión desde setiembre del 2009, cuando esta actividad se contrajo 0.1% en medio de una fuerte crisis a nivel global. El resultado visto en los primeros meses del año contrasta con la velocidad crucero de avance que mostraba la actividad comercial durante el 2015 de alrededor de 4% y que en ese momento era uno de los pilares que sostenían a la economía mientras otros sectores se desaceleraban. Este enfriamiento ha penetrado tanto en el comercio mayorista como minorista, aunque se evidencia con más énfasis en el vinculado a las familias, que creció 2.4% en marzo, luego de registrar una expansión de 3.5% durante el 2015. Pero también se puede observar esta desaceleración en la venta y reparación de vehículos, que se contrajo 9.3% en marzo y profundizó una tendencia a la baja que ya mostraba desde el año pasado en que anotó una caída de 2.98%. El Ministerio de Economía y Finanzas (MEF) proyecta que el sector comercio cerrará el año con un crecimiento de 3.4%, pero mejorará en el 2017 a 3.9%.

Fuente: Gestión

Riesgo País (Embi+)	Spread				Clasif. Fitch	Riesgo Sober.
	Hoy	-1d	-7d	-30d		
Mdos. Emergentes	-	387	-	388		
Argentina	-	544	-	416	B	
Brasil	-	375	-	387	BB	
Colombia	-	284	-	291	BBB+	
Ecuador	-	906	-	1 108	NR	
México	-	220	-	217	A-	
Panamá	-	212	-	205	BBB	
<b>Perú</b>	-	<b>210</b>	-	<b>211</b>	<b>A-</b>	
Uruguay	-	263	-	260	BBB	
Venezuela	-	2 812	-	3 128	CCC	

Fuente: Bloomberg

Monedas	Cotización por US\$	Variación %			YTD 2016
		-1d	-7d	-30d	
Sol	3.31	-0.53	-0.67	1.12	-2.98
Real Brasileño	3.49	-0.36	0.36	-1.23	-11.92
Peso Mexicano	18.27	-0.18	1.58	4.10	6.19
Peso Chileno	689.08	-0.75	1.53	3.35	-2.75
Peso Argentino	14.14	0.04	-0.64	0.68	9.35
Peso Colombiano	3 012.85	-0.52	1.30	0.52	-5.09

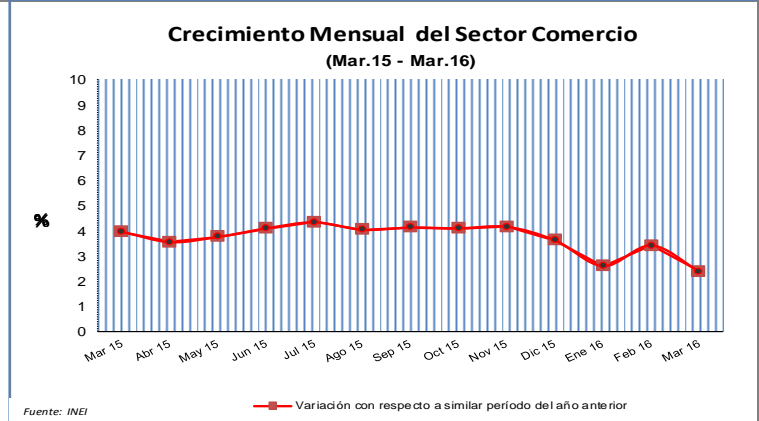
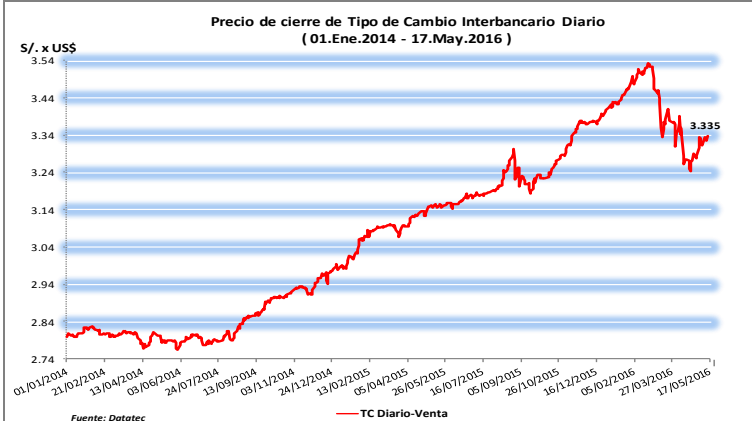
Fuente: Bloomberg

**Tasas de Interés Diarias del Sistema Bancario (Prom.)**

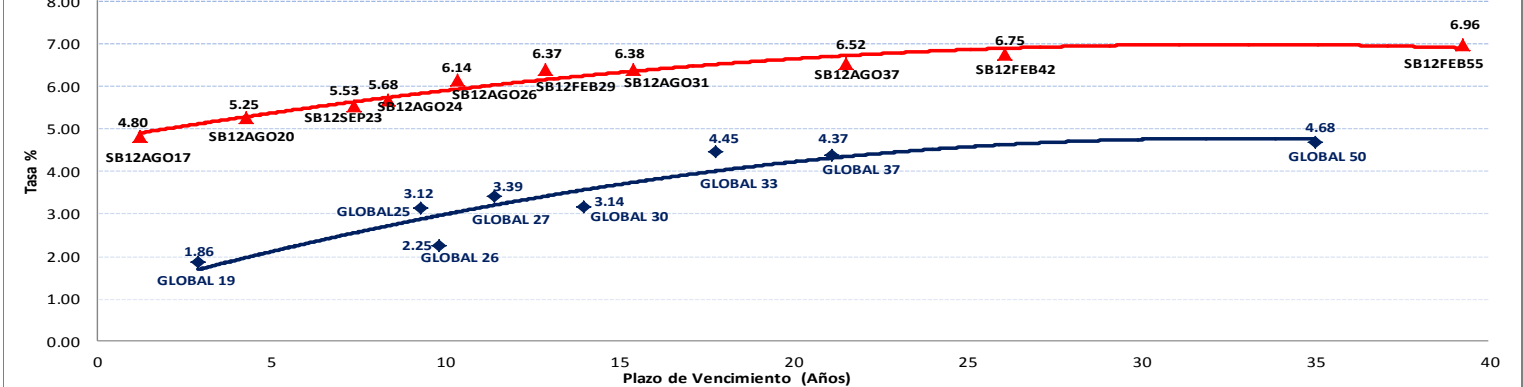
Tasas Activas	Hoy	Moneda Nacional			Hoy	Moneda Extranjera		
		-1d	-30d	-360d		-1d	-30d	-360d
Corporativo	6.21	6.21	6.34	5.05	2.00	2.02	2.34	2.78
Microempresas	35.81	35.85	35.69	35.76	15.59	15.61	15.99	21.04
Consumo	42.71	42.73	42.90	42.96	32.20	32.25	32.10	30.91
Hipotecario	9.19	9.18	9.09	8.34	6.77	6.81	6.83	7.26
Tasas Pasivas	Hoy	Moneda Nacional			Hoy	Moneda Extranjera		
Ahorro	0.43	0.44	0.76	0.33	0.17	0.17	0.16	0.19
Plazo	4.81	4.81	4.81	3.87	0.30	0.30	0.26	0.10
CTS	2.38	2.52	3.44	2.30	1.07	1.08	1.48	1.12

Fuente: SBS

**Evolución de Indicadores Económicos: Perú**



**Rendimiento Bonos Soberanos y Globales**



Este reporte se publica con fines informativos. El Banco de la Nación no se responsabiliza por cualquier error u omisión en su contenido, ni con los resultados de las decisiones de inversión por parte de los inversionistas.

**Mercado Internacional**

17 de mayo de 2016

**HECHOS DE IMPORTANCIA**

La Fed, Reserva Federal de Estados Unidos, arrojará más luz esta semana sobre los riesgos tanto de elevar las tasas de interés en medio de la incertidumbre global como de dejarlas nuevamente en suspenso conforme la perspectiva para la economía de Estados Unidos mejora. Los inversores ven menos de un 23 por ciento de probabilidades de que la Fed eleve las tasas en alguna de sus dos próximas reuniones, según lo que reflejan los precios de los futuros de los fondos federales. Las minutas mostrarán cuántos estrategias querían aumentos de las tasas, contra los que defendían actuar con cautela. También podrían desatar un debate sobre los riesgos para las perspectivas económicas mundiales y de Estados Unidos. El FOMC ha mantenido la tasa de los fondos federales sin cambios en la banda de 0,25 por ciento a 0,5 por ciento desde que la elevó en diciembre por primera vez en casi 10 años. En marzo, los funcionarios pronosticaron que los estrategias subirían las tasas este año, pero los inversores ven un solo movimiento.

El ministro de Finanzas de Japón, Taro Aso, dijo hoy que los líderes del sector del Grupo de los Siete países más ricos probablemente discutirán el tipo de cambio y Tokio hará hincapié en la necesidad que exista estabilidad en los mercados globales de divisas. Los ministros de Finanzas del G-7 y los líderes de sus bancos centrales se reunirán del 20 al 21 de mayo en la ciudad japonesa de Sendai, en el noreste del país. Japón, que será anfitrión de la cumbre del G-7, ha indicado que está listo para intervenir el mercado para debilitar su moneda, a pesar de un reporte reciente del Departamento del Tesoro de Estados Unidos que pareció advertir contra tales medidas unilaterales. El yen alcanzó este mes un máximo de 18 meses frente al dólar. "Se discutirán las divisas en la medida que sea necesario como parte de un debate sobre la economía global", dijo Aso a periodistas después de una reunión de gabinete.

Bolsas Internacionales	Cierre	Var 1-d%	Var 30-d%	YTD% 2016
DOW JONES (EE.UU)	17 530	-1.02	-2.63	0.60
NASDAQ (EE.UU)	4 716	-1.25	-4.93	-5.82
S&P 500 (EE.UU)	2 047	-0.94	-2.25	0.16
FTSE (Inglaterra)	6 168	0.27	-2.92	-1.19
DAX (Alemania)	9 890	-0.63	-2.27	-7.94
NIKKEI (Japón)	16 653	1.13	2.32	-12.51
SHANGAI (China)	2 844	-0.25	-6.26	-19.65

**Comentario del Mercado Accionario Estadounidense**

Wall Street cerró hoy con fuertes pérdidas, el Dow Jones de Industriales, su principal indicador, bajó 1.02%, pese a una tanda de datos económicos mejores de lo previsto y a la subida del precio del petróleo. De la misma manera, el índice compuesto de Nasdaq cayó 1.25% hasta 4 716 unidades y el selectivo S&P500 retrocedió 0.94% hasta 2 047 unidades. Home Depot (-2.47%) lideró las pérdidas entre la inmensa mayoría de los treinta valores del Dow Jones, por delante de American Express (-2.04%), Coca-Cola (-1.91%), Microsoft (-1.87%), Travelers (-1.62%) y McDonald's (-1.50%). El sector de materias primas (0.38 %) y el energético (0.21%) cerraron con ganancias, el resto de sectores en Wall Street cerraron con pérdidas, como el tecnológico (-1.07%), el de telecomunicaciones (-1.04 %), el financiero (-0.71%) y el industrial (-0.61%)

Monedas	Cierre Spot	Variación %			
		1 d	7 d	30 d	YTD 2016
EURO ( \$/€ )	1.1313	-0.07	-0.52	0.26	4.15
YEN Japonés ( ¥/\$ )	109.14	0.10	-0.12	0.35	-9.22
LIBRA (\$/£)	1.4463	0.42	0.15	1.84	-1.85
FRANCO Suizo ( \$/fr/\$ )	0.981	0.30	0.46	1.30	-2.16
YUAN Chino ( ¥/\$ )	6.520	-0.00	-0.01	0.69	0.41

**Comentario de Principales Divisas Internacionales**

El dólar se apreció hoy ante el euro y el yen y se comportó de forma desigual con el resto de las divisas más importantes, en una jornada de variaciones en el tipo de cambio tras conocerse el dato de la inflación mensual. Al término de la sesión en Nueva York, por un euro se pagaban 0,8839 euros, frente a los 0,8833 euros de la jornada anterior, y por un euro se pagaban hoy 1,1313 dólares. La moneda estadounidense avanzó también frente a la japonesa, con un cambio de 109,14 yenes por dólar, y frente el franco suizo y el dólar canadiense, aunque se depreció ante la libra esterlina y el peso mexicano.

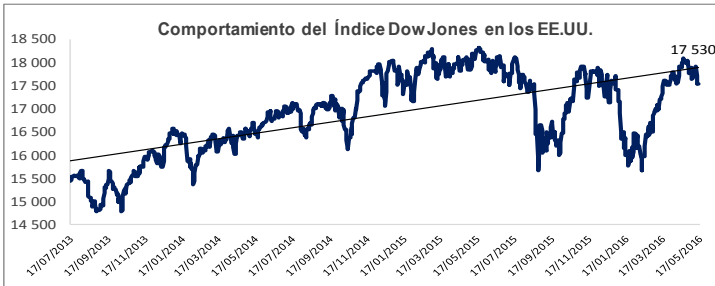
Bancos Centrales - Tasas Referenciales	Hoy	Variación (en pbs)		
		1 semana	1 mes	1 año
EE.UU.	0.50	0	0	25
ZONA EURO	0.00	0	0	-5
INGLATERRA	0.50	0	0	0
CANADÁ	0.50	0	0	-25
JAPÓN	-0.10	0	0	-20

**Principales Proyecciones Internacionales**

Internacionales	Producto Bruto Interno (%)			
	2014	2015	2016*	2017*
- Mundo	3.4	3.1	3.2	3.5
- Estados Unidos	2.4	2.4	2.4	2.5
- Eurozona	0.9	1.6	1.5	1.6
- Alemania	1.6	1.5	1.5	1.6
- China	7.3	6.9	6.5	6.2
- Japón	0.0	0.5	0.5	-0.1

Fuente: FMI - Abril 2016

(\*) Proyecciones



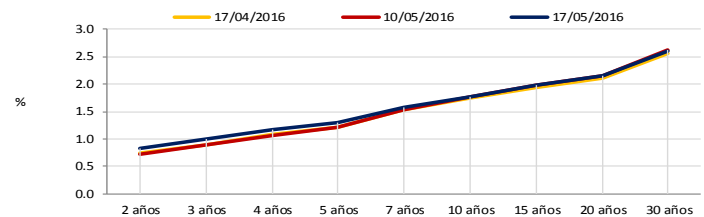
COMMODITIES	Hoy	Ayer	Var - 1d	Var - 7d	Var - 30d	YTD 2016
Oro (\$/oz)	1 278.9	1 274.2	4.7	13.1	46.5	217.5
Plata (\$/oz)	17.2	17.1	0.1	0.1	1.0	3.4
Cobre (\$/TM)	4 659.0	4 649.5	9.5	-32.3	-191.0	-46.8
Zinc (\$/TM)	1 892.8	1 890.3	2.5	51.0	12.3	300.0
Eslañón (\$/TM)	16 966.5	16 912.0	54.5	-228.0	-122.5	2 375.5
Plomo (\$/TM)	1 712.0	1 731.8	-19.8	-35.3	2.8	-85.0
Aluminio (\$/TM)	1 531.3	1 532.0	-0.8	-4.8	-50.8	31.0
Molibdeno (\$/lb)	7.0	7.0	-	0.7	1.5	1.8
WTI (\$/barril)	48.3	47.7	0.6	3.7	8.5	11.3
Brent (\$/barril)	48.7	48.5	0.2	3.6	6.7	13.0

Precios Spot

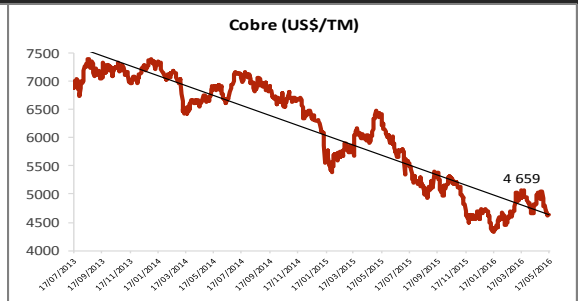
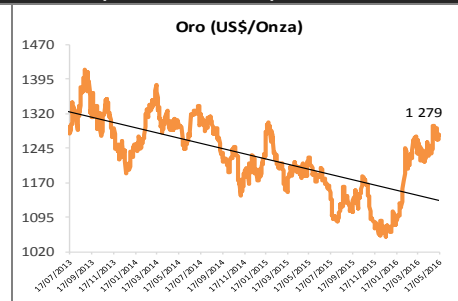
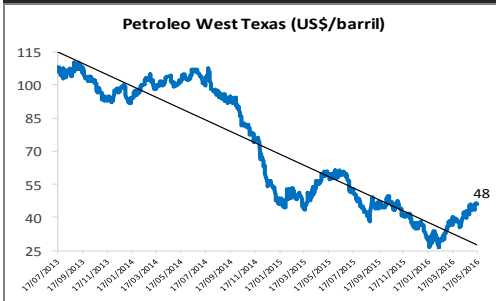
**Bonos del Tesoro Público de los EEUU**

Treasuries	Hoy Yield	Variación (en pbs)		
		1 día	YTD 2016	1 año
2 Años	0.84	84	17	25
3 Años	0.99	99	-8	3
5 Años	1.30	130	-35	-24
10 Años	1.77	177	-40	-46
15 Años	1.99	199	-37	-59
20 Años	2.15	215	-31	-64
30 Años	2.60	260	-15	-43

**Curva de Rendimientos**



**Comportamiento de los precios de Commodities**



Fuente: Bloomberg, Reuters

Este reporte se publica con fines informativos. El Banco de la Nación no se responsabiliza por cualquier error u omisión en su contenido, ni con los resultados de las decisiones de inversión por parte de los inversionistas.

Jefe de Estadística y Estudios Económicos: Erick Mendoza La Torre  
Teléfono: 5192000 - anexo 12136