

**Mercado Nacional y Regional**

18 de marzo de 2016

La Bolsa de Valores de Lima cerró con fuertes ganancias, debido a un repunte de algunos papeles mineros e industriales, ante las mejores expectativas para los precios de las materias primas y un panorama más positivo en los mercados globales. El índice general subió 2.64% y el índice selectivo que incluye a las acciones más líquidas del mercado avanzó 5.25%. En la jornada se negociaron S/ 64.3 millones (US\$ 19.2 millones) en 980 operaciones. Colizaron acciones de 46 empresas, de las que 34 subieron, 4 bajaron y 8 se mantuvieron estables. A nivel de empresas, subieron las acciones de: Buenaventura (17.77%), Atacocha (11.94%), Hidrandina (11.90%), Refinería La Pampilla (11.74%), Minsur (11.70%), Volcan (11.35%), InRetail (7.55%), Cementos Pacasmayo (7.00%), Aceros Arequipa (6.98%), Sider (5.91%), Milpo (5.06%), Casa Grande (2.86%), Cerro Verde (2.50%), Pomalca (2.41%), Graña y Montero (1.08%) y Backus (0.37%). En contrario, bajaron las acciones de: Gloria (-4.62%), Corona (-1.67%) y Ferreycorp (-0.68%).

	Indice Cierre	Var 1-d%	Var 30-d%	YTD 2016
Lima (IGBVL)	11 988	2.64	15.94	21.72
Lima (ISBVL)	17 483	5.25	26.17	35.51
Bogotá (IGBC)	9 700	0.97	7.49	13.48
Buenos Aires (MERVAL)	12 906	-0.51	7.03	10.55
México (IPC)	45 482	0.10	4.35	5.83
Santiago (IPSA)	3 963	1.66	6.00	7.68
Sao Paulo (IBOVESPA)	50 815	-0.19	22.06	17.22

Fuente: Bloomberg - BVL

**Tipo de Cambio Venta**

La moneda peruana se depreció en el mercado local, debido a una mayor demanda de los inversionistas institucionales. El Banco Central de Reserva (BCR) vendió US\$ 34 millones en el mercado al contado. Asimismo, el BCR colocó swap cambiarios venta por S/ 949.9 millones, de los S/ 650 millones que se vencieron. Según el ente emisor, el dólar mostró un nivel mínimo de S/ 3.360 y máximo de S/ 3.384, además de un precio promedio de 3.3755 soles. En la jornada el tipo de cambio interbancario venta cerró en S/ 3.381 por unidad. En lo que va del año, el sol alcanza una apreciación acumulada de 0.97% (Datalec). Cabe indicar que en el año 2015, la moneda peruana alcanzó una depreciación de 14.64%.

**Proyección**

El Banco Central de Reserva (BCR) mantuvo en 4.0% su proyección de crecimiento del PBI este año, la cual sería impulsada por un mejor desempeño de los sectores Minería e Hidrocarburos (14.1%), Electricidad y Agua (7.6%) y Pesca (1.1%) que crecerían por encima de lo esperado al cierre del año pasado. Sin embargo, el BCR rebajó de 4.8% a 4.6% su estimado para el 2017. En la presentación de su "Reporte de Inflación, Panorama Actual y Proyecciones Macroeconómicas", el BCR detalló que para este año elevó su proyección de crecimiento del PBI primario de 6.5% a 8.9%, ante una esperada mayor producción de la minería metálica, en especial la del cobre. En contraste, para este año el ente emisor revisó a la baja su estimado de crecimiento del PBI no primario, del 3.4% esperado en diciembre último a 2.7%, sobre todo por una menor expectativa de la actividad manufacturera (-1.5%) y de la actividad de construcción (0.0%). Al analizar el PBI por gasto, el BCR mantuvo su estimado de crecimiento para la inversión privada este año de 0% y de 4% para el 2017. Mientras que en el caso de la inversión pública, el ente emisor revisó a la baja su estimado de crecimiento para este año de 10.9% a 7.4%, mientras que para el 2017 mantiene su proyección en 5%. Cabe mencionar que Velarde proyectó que la economía habría crecido 5% en febrero del presente año, con lo cual el PBI en el primer trimestre se expandiría alrededor de 4%. La principal fuente de esta alza de la actividad económica sería la producción de la minería metálica, que habría aumentado alrededor de 30% en febrero.

Fuente: BCRP - Gestión

Riesgo País (Embi+)	Spread				Clasif. Fitch Riesgo Sober.
	Hoy	-1d	-7d	-30d	
Mdos. Emergentes	388	393	394	450	
Argentina	444	440	437	458	CCC
Brasil	409	435	427	535	BB+
Colombia	286	293	312	385	BBB+
Ecuador	996	1 084	1 252	1 583	NR
México	219	221	224	275	A-
Panamá	207	210	208	250	BBB
<b>Perú</b>	<b>219</b>	<b>222</b>	<b>223</b>	<b>280</b>	<b>A-</b>
Uruguay	277	278	274	330	BBB
Venezuela	3 023	3 049	3 079	3 560	CCC

Fuente: Bloomberg

Monedas	Cotización por US\$	Variación %			
		-1d	-7d	-30d	YTD 2016
Sol	3.38	0.26	0.49	-3.61	-1.08
Real Brasileño	3.62	-0.10	1.16	-9.17	-8.50
Peso Mexicano	17.39	0.43	-1.72	-5.29	1.08
Peso Chileno	676.30	0.96	-0.97	-3.44	-4.56
Peso Argentino	14.78	-0.97	-0.61	-1.45	14.26
Peso Colombiano	3 073.03	0.03	-2.43	-8.57	-3.20

Fuente: Bloomberg

**Tasas de Interés Diarias del Sistema Bancario (Prom.)**

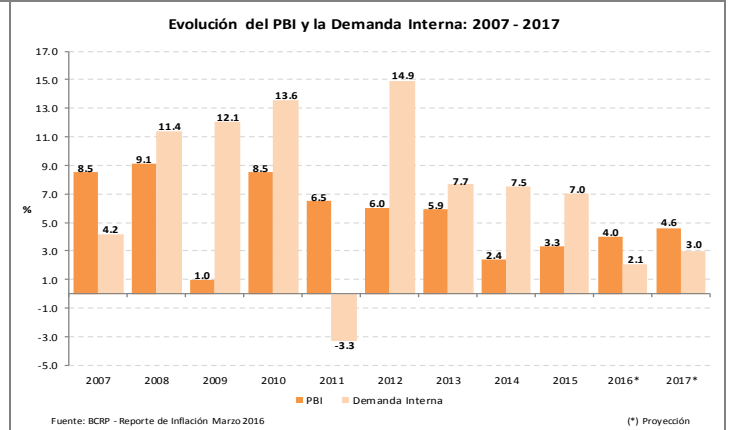
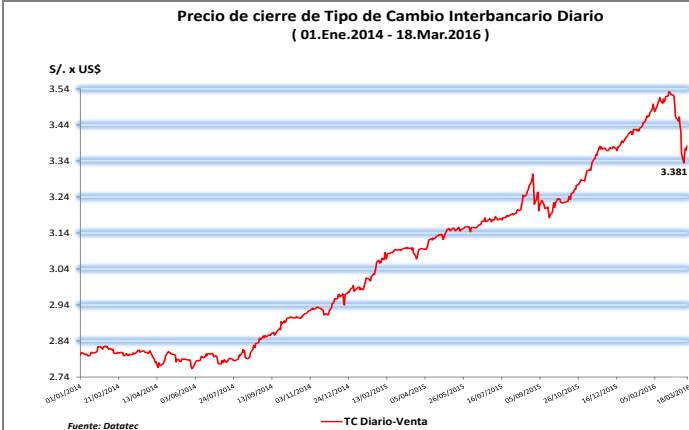
Tasas Activas	Moneda Nacional				Moneda Extranjera			
	Hoy	-1d	-30d	-360d	Hoy	-1d	-30d	-360d
Corporativo	6.35	6.12	6.03	5.13	2.34	2.21	2.61	2.88
Microempresas	35.81	35.78	35.36	34.12	24.87	25.60	26.60	14.90
Consumo	43.11	43.13	43.05	40.91	32.67	32.67	32.62	30.83
Hipotecario	9.14	9.14	9.05	8.65	6.62	6.65	6.80	7.45

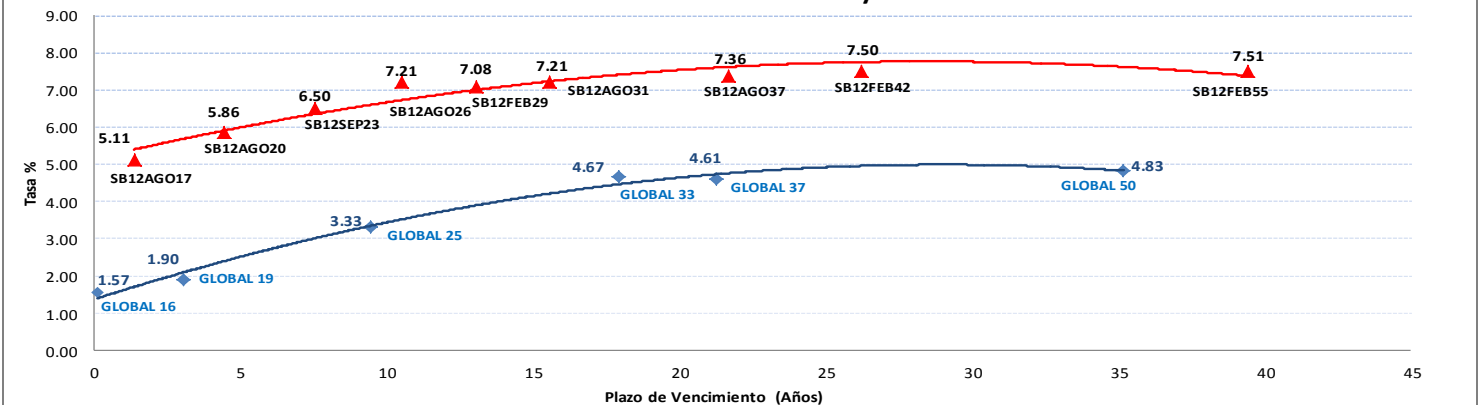
Tasas Pasivas	Moneda Nacional				Moneda Extranjera			
	Hoy	-1d	-30d	-360d	Hoy	-1d	-30d	-360d
Ahorro	1.23	1.22	0.88	0.39	0.17	0.17	0.17	0.20
Plazo	4.54	4.53	4.03	3.45	0.23	0.23	0.20	0.21
CTS	3.48	3.51	3.51	4.26	1.61	1.62	1.57	1.91

Fuente: SBS

**Evolución de Indicadores Económicos: Perú**



**Rendimiento Bonos Soberanos y Globales**



Este reporte se publica con fines informativos. El Banco de la Nación no se responsabiliza por cualquier error u omisión en su contenido, ni con los resultados de las decisiones de inversión por parte de los inversionistas.

**Mercado Internacional**

18 de marzo de 2016

**HECHOS DE IMPORTANCIA**

Las empresas de la Unión Europea (UE) presentes en China pidieron a Pekín que no caiga en la tentación de sacrificar su proceso de reformas en aras de mantener a toda costa el crecimiento económico. La Cámara de Comercio de la UE en China reconoció en un comunicado los objetivos económicos incluidos en el plan quinquenal 2016-20, aprobado el pasado miércoles y que incluyen apostar por la innovación y la tecnología, reformar las empresas estatales y recortar el exceso de capacidad en algunos sectores. Sin embargo, "sería perjudicial para China si los ambiciosos objetivos de crecimiento que ha fijado la Asamblea Nacional Popular se logran a costa de la agenda de reformas", advirtió la Cámara. China se ha marcado un crecimiento anual del PIB de al menos el 6.5% para los próximos cinco años, a la vez que realiza un ambicioso proceso de reforma de su industria pesada, especialmente en las empresas estatales, que supondrá la pérdida de 1.8 millones de empleos solamente en la siderurgia y la minería de carbón. Las empresas europeas advierten contra una posible tentación de las autoridades para no recortar el exceso de capacidad de producción de las industrias no competitivas, "que producen bienes de baja calidad para los que no hay demanda". "Sin reformas estructurales, la política monetaria acomodaticia y la fiscal agravarán aún más los actuales problemas de China", añade la nota. Por ello, las empresas europeas urgen a las autoridades chinas a no retrasar nuevas medidas de apertura, tanto a productos como a la inversión procedentes del extranjero. Así, piden "una genuina apertura del mercado basado en la demanda de los consumidores, no en políticas de planificación".

El Gobierno de Japón ampliará sus préstamos a América Latina a través de una mayor aportación al Banco Interamericano de Desarrollo (BID) especialmente para la cofinanciación de infraestructuras. Japón, que es parte del BID desde 1976, planea ampliar su actual aportación de los 1.000 millones de dólares (880 millones de euros) actuales a varios miles para ayudar principalmente a acelerar la construcción de infraestructuras en América Latina, informó hoy la agencia nipona Kyodo. El Gobierno nipón anunciará su nuevo plan de cofinanciación, que se aportará en forma de préstamos en yenes a través de la Agencia de Cooperación Internacional de Japón, en la asamblea de gobernadores del BID que se celebrará en Bahamas del 7 al 10 de abril, señaló la fuente de Kyodo. Tokio espera que con este aumento de apoyo al BID sirva para crear más oportunidades de negocio para las empresas japonesas en Latinoamérica.

Bolsas Internacionales	Cierre	Var 1-d%	Var 30-d%	YTD% 2016
DOW JONES (EE.UU)	17 602	0.69	6.98	1.02
NASDAQ (EE.UU)	4 796	0.43	5.77	-4.23
S&P 500 (EE.UU)	2 050	0.44	6.37	0.28
FTSE (Inglaterra)	6 190	-0.19	2.64	-0.84
DAX (Alemania)	9 951	0.59	6.12	-7.37
NIKKEI (Japón)	16 725	-1.25	5.61	-12.13
SHANGAI (China)	2 955	1.73	3.06	-16.50

**Comentario del Mercado Accionario Estadounidense**

Wall Street cerró con ganancias, el Dow Jones de Industriales, su principal indicador, subió 0.69%, impulsado por el buen desempeño del sector financiero y el sanitario. De la misma manera, el índice compuesto de Nasdaq avanzó 0.43% hasta 4 796 unidades y el selectivo S&P 500 progresó 0.44% hasta 2 050 unidades. Goldman Sachs (3.10%) y JPMorgan (2.94%) lideraron las ganancias en el Dow Jones, por delante de Boeing (2.50%), Intel (2.19%), American Express (1.91%) y UnitedHealth (1.76%). Los sectores cerraron divididos entre los avances del sanitario (0.95%), el financiero (0.67%), el industrial (0.61%) y el tecnológico (0.24%); y los descensos de telecomunicaciones (-0.72%), el energético (-0.25%) y el de materias primas (-0.02%).

Monedas	Cierre Spot	Variación %			
		1 d	7 d	30 d	YTD 2016
EURO (\$/€)	1.127	-0.42	1.07	1.28	3.76
YEN Japonés (¥/\$)	111.55	0.14	-2.06	-2.23	-7.21
LIBRA (\$/£)	1.4476	-0.04	0.61	1.27	-1.76
FRANCO Suizo (fr/\$)	0.970	0.22	-1.30	-2.30	-3.23
YUAN Chino (¥/\$)	6.472	-0.05	-0.38	-0.87	-0.34

**Comentario de Principales Divisas Internacionales**

El dólar avanzó ante el euro y el yen en una nueva jornada de ganancias en Wall Street, impulsadas por los precios del petróleo y la decisión de la Reserva Federal de esta semana de no aumentar por ahora las tasas de interés. Al término de la sesión en Nueva York, un dólar se cambiaba a 0.8874 euros, y por un euro se pagaban 1.1270 dólares. La moneda estadounidense se apreció también ante la japonesa, con un cambio de 111.55 yenes por dólar, así como ante el franco suizo y la libra esterlina. Mientras, el dólar se depreció ante el yuan chino, con un cambio de 6.472 yuanes por dólar. El índice dólar, que sigue la evolución de esta moneda con respecto a una cesta de otras seis divisas principales, subió 0.34%.

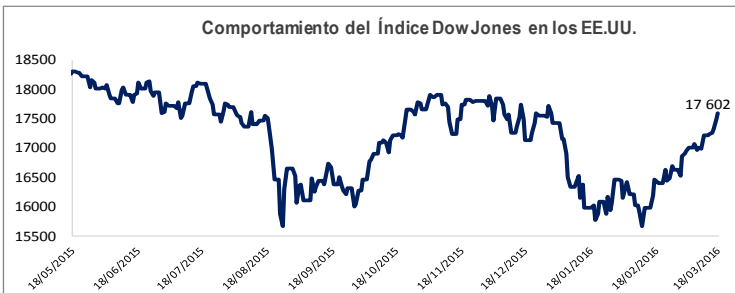
Bancos Centrales - Tasas Referenciales	Hoy	Variación (en pbs)		
		1 semana	1 mes	1 año
EE.UU.	0.50	0	0	25
ZONA EURO	0.00	0	-5	-5
INGLATERRA	0.50	0	0	0
CANADÁ	0.50	0	0	-25
JAPÓN	-0.10	0	0	-20

**Principales Proyecciones**

Internacionales	Producto Bruto Interno (%)			
	2014	2015	2016*	2017*
- Mundo	3.4	3.0	3.0	3.3
- Estados Unidos	2.4	2.4	2.0	2.2
- Eurozona	0.9	1.5	1.4	1.7
- Alemania	1.6	1.7	1.3	1.7
- China	7.3	6.9	6.5	6.2
- Japón	0.0	0.4	0.8	0.6

Fuente: OCDE - Febrero 2016

(\* Proyecciones)

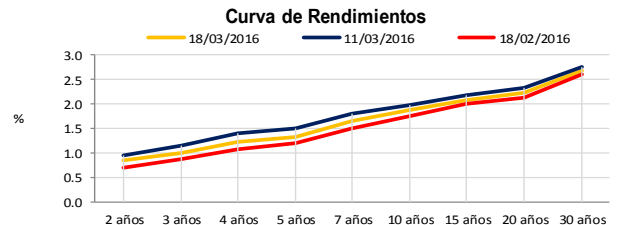


COMMODITIES	Hoy	Ayer	Var - 1d	Var - 7d	Var - 30d	YTD 2016
Oro (\$/oz)	1 255.3	1 257.9	-2.6	4.6	46.7	193.9
Plata (\$/oz)	15.8	15.9	-0.1	0.4	0.5	1.9
Cobre (\$/TM)	5 074.5	5 096.0	-21.5	88.0	486.0	368.8
Zinc (\$/TM)	1 838.0	1 831.3	6.8	39.3	191.0	245.3
Estaño (\$/TM)	16 995.0	17 075.0	-80.0	193.0	1,277.0	2 404.0
Plomo (\$/TM)	1 798.3	1 813.5	-15.3	-56.5	75.3	1.3
Aluminio (\$/TM)	1 496.5	1 508.0	-11.5	-55.3	-26.8	-3.8
Molibdeno (\$/lb)	5.5	5.5	-	-	-	0.3
WTI (\$/barril)	39.4	40.2	-0.8	0.9	8.8	2.4
Brent (\$/barril)	40.5	40.6	-0.0	1.1	6.2	4.8

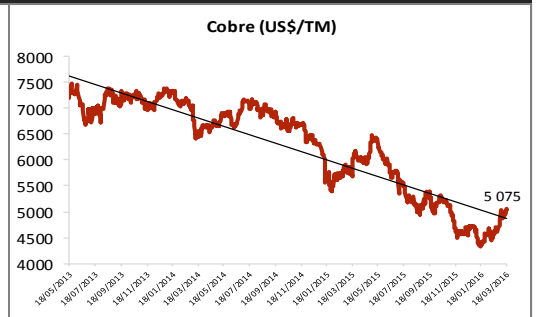
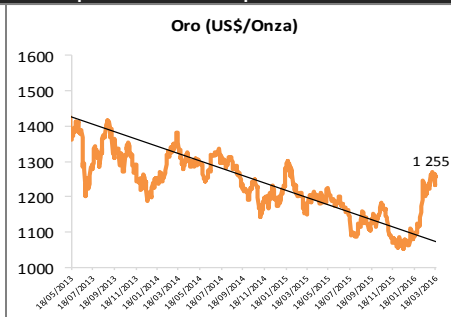
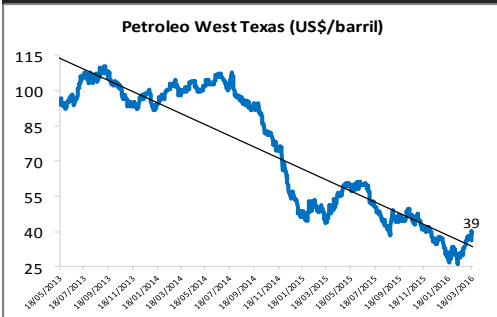
Precios Spot

**Bonos del Tesoro Público de los EEUU**

Treasuries	Hoy Yield	Variación (en pbs)		
		1 día	YTD 2016	1 año
2 Años	0.84	-3	17	23
3 Años	1.00	-4	-7	1
5 Años	1.34	-4	-32	-13
10 Años	1.88	-2	-30	-10
15 Años	2.07	-2	-29	-14
20 Años	2.23	-1	-23	-9
30 Años	2.68	-1	-8	15



**Comportamiento de los precios de Commodities**



Fuente: Bloomberg, Reuters

Este reporte se publica con fines informativos. El Banco de la Nación no se responsabiliza por cualquier error u omisión en su contenido, ni con los resultados de las decisiones de inversión por parte de los inversionistas.

Jefe de Estadística y Estudios Económicos: Erick Mendoza La Torre  
Teléfono: 5192000 - anexo 12136

GERENCIA FINANZAS Y CONTABILIDAD

Analista: Agustín Lauro Ramírez  
mlauro@bn.com.pe