

La Bolsa de Valores de Lima cerró con pérdidas, debido a los retrocesos de los sectores minería, minerales no metálicos e industria impulsaron a los índices a la baja. El índice general bajó 1.15% y el índice selectivo que incluye a las acciones más líquidas del mercado cedió 1.14%. En la jornada se negociaron S/ 109.7 millones (US\$ 33.1 millones) en 462 operaciones. Cotizaron acciones de 49 empresas, de las que 10 subieron, 22 bajaron y 17 se mantuvieron estables. A nivel de empresas, bajaron las de Trevali (-13.51%), Buenaventura (-7.62%), Emerging Markets (-7.16%), Vectors Gold (-6.67%) y Peruvian Precious Metals (-5.56%). En contrario, subieron las acciones de: Cayatlí (6.25%), Andino Investment Holding (4.65%), Gold Shares (1.43%) y Telefónica (1.27%).

	Indice Cierre	Var 1-d%	Var 30-d%	YTD 2016
Lima (IGBVL)	13 566	-1.15	4.56	37.74
Lima (ISBVL)	20 547	-1.41	3.62	59.26
Bogotá (IGBC)	9 867	-1.22	-1.47	15.44
Buenos Aires (MERVAL)	12 830	-1.52	-2.88	9.89
México (IPC)	45 551	-0.70	1.17	5.99
Santiago (IPSA)	3 966	-0.25	0.03	7.78
Sao Paulo (IBOVESPA)	50 562	-0.55	-4.41	16.64

Fuente: Bloomberg - BVL

Tipo de Cambio Venta

La moneda peruana se apreció en el mercado local, ante un avance global del dólar y luego de que las minutas de la Reserva Federal de Estados Unidos dieron indicios de una posible alza de su tasa de interés en junio. El Banco Central de Reserva colocó swaps cambiario venta por S/ 310 millones. El dólar venta mostró un nivel mínimo de S/ 3.317 y máximo de S/ 3.327, además de un precio promedio de 3.3216 soles. En la jornada el tipo de cambio interbancario venta cerró en S/ 3.320 por unidad. En lo que va del año, el sol alcanza una apreciación acumulada de 2.75% (datatec). Cabe indicar que en el año 2015, la moneda peruana alcanzó una depreciación de 14.64%.

Sector Construcción

El sector construcción se recuperaría este año y crecería hasta 4% el 2016, luego de caer en -5.8% en el 2015, estimó la Cámara Peruana de la Construcción (Capeco). Entre enero y marzo el PBI del sector construcción acumula un avance de 2.10%. El optimismo de los empresarios y analistas del sector construcción aumentó luego de que el último lunes el INEI reportó el PBI de marzo, donde este sector registró un crecimiento por segundo mes consecutivo, tras lo cual, entre enero y marzo acumula una expansión de 2.10%. Ricardo Arbulú, presidente del Instituto de la Construcción y Desarrollo (ICD) de Capeco, refirió que la recuperación de debe al repunte de las obras de inversión pública y del sector vivienda. El ejecutivo agregó que la reciente disposición del Congreso para que los afiliados a las AFP puedan disponer hasta del 25% de su fondo para la cuota inicial en la compra de una vivienda también dará un impulso al sector. "Sí tendrá un impacto positivo. Se estima que 40,000 familias podrían verse beneficiadas por esta medida y ello es importante pues en Lima solo se construyen 20,000 viviendas al año", refirió Arbulú.

Fuente: Gestión

Riesgo País (Embi+)	Spread				Clasif. Fitch Riesgo Sober.
	Hoy	-1d	-7d	-30d	
Mdos. Emergentes	383	387	-	386	
Argentina	535	542	-	403	B
Brasil	377	374	-	394	BB
Colombia	284	283	-	289	BBB+
Ecuador	882	904	-	1 145	A+
México	268	222	-	214	NR
Panamá	211	214	-	206	A-
Perú	207	210	-	209	BBB
Uruguay	261	264	-	258	BBB
Venezuela	2 882	2 850	-	3 154	CCC

Fuente: Bloomberg

Monedas	Cotización por US\$	Variación %			YTD 2016
		-1d	-7d	-30d	
Sol	3.33	0.42	-0.11	1.63	-2.58
Real Brasileño	3.57	2.20	3.29	-1.39	-9.98
Peso Mexicano	18.45	0.97	2.54	5.82	7.22
Peso Chileno	690.36	0.19	1.49	4.06	-2.57
Peso Argentino	14.13	-0.09	-0.54	-0.07	9.24
Peso Colombiano	3 026.69	0.46	2.97	1.93	-4.66

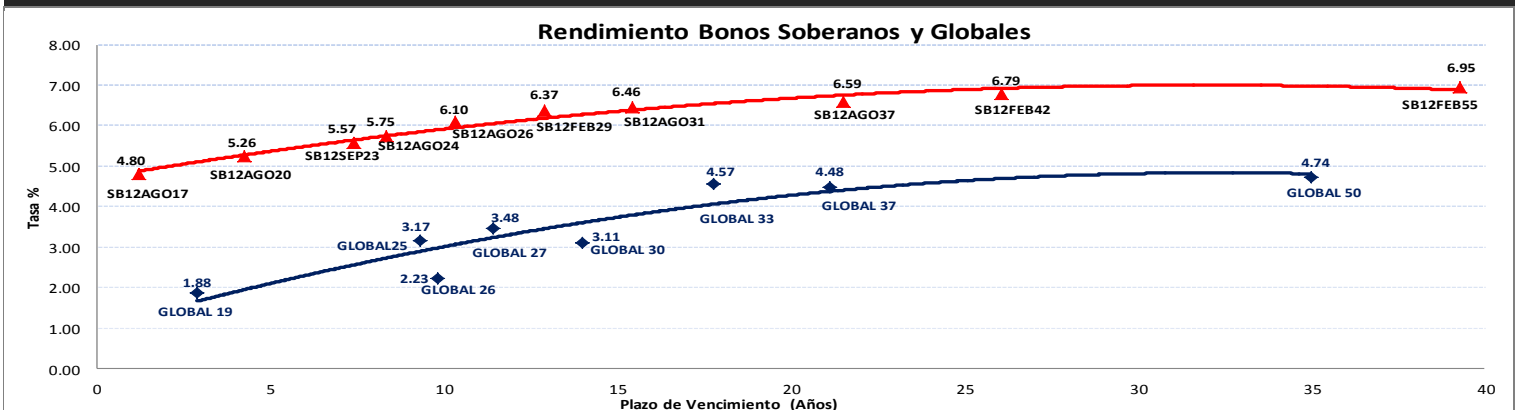
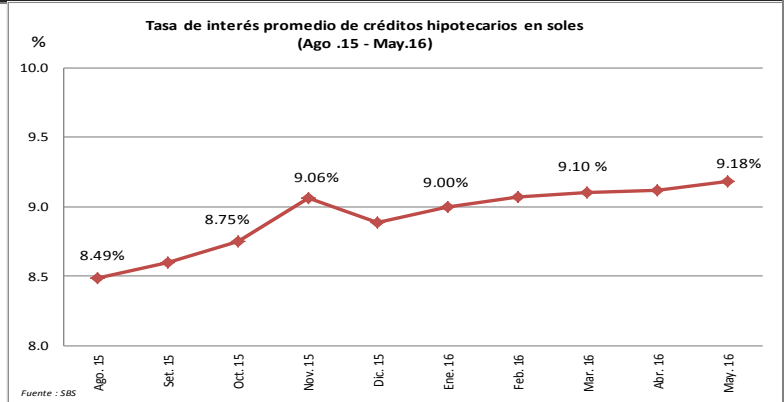
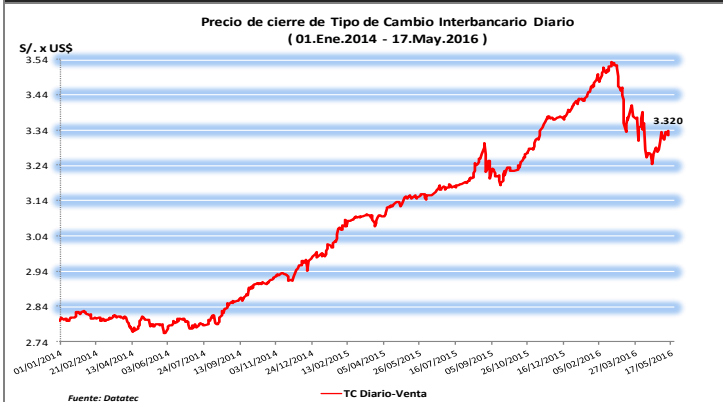
Fuente: Bloomberg

Tasas de Interés Diarias del Sistema Bancario (Prom.)

Tasas Activas	Hoy	Moneda Nacional			Hoy	Moneda Extranjera		
		-1d	-30d	-360d		-1d	-30d	-360d
Corporativo	6.21	6.21	6.36	5.05	1.99	2.00	2.41	2.78
Microempresas	35.75	35.81	35.82	35.76	15.54	15.59	15.97	21.04
Consumo	42.63	42.71	43.12	42.96	32.25	32.20	32.01	30.91
Hipotecario	9.18	9.19	9.10	8.34	6.78	6.77	6.84	7.26
Tasas Pasivas	Hoy	Moneda Nacional			Hoy	Moneda Extranjera		
Ahorro	0.41	0.43	0.71	0.33	0.17	0.17	0.16	0.19
Plazo	4.81	4.81	4.78	3.87	0.30	0.30	0.27	0.10
CTS	2.41	2.38	3.47	2.30	1.08	1.07	1.48	1.12

Fuente: SBS

Evolución de Indicadores Económicos: Perú



Este reporte se publica con fines informativos. El Banco de la Nación no se responsabiliza por cualquier error u omisión en su contenido, ni con los resultados de las decisiones de inversión por parte de los inversionistas.

HECHOS DE IMPORTANCIA

La Reserva Federal probablemente subirá sus tasas de interés en junio si las cifras económicas apuntan a un sólido crecimiento en el segundo trimestre y a un fortalecimiento de la inflación y del empleo, según las minutas de la última reunión del banco central estadounidense en abril, que se publicaron el miércoles. La visión, expresada por la mayoría de los funcionarios en el encuentro más reciente, sugiere que el banco central está más cerca de elevar su tipo de interés de lo que espera Wall Street. Los precios de los contratos a futuro de la tasa referencial de la Fed antes de la divulgación de las minutas implicaban que los inversores veían una probabilidad de un 19% de un alza de los tipos en junio. Sin embargo, tras conocerse el reporte la posibilidad en el mercado aumentó a un 34 por ciento. Algunas autoridades de la Fed se mostraron cautas por la desaceleración en el crecimiento económico de Estados Unidos durante el primer trimestre, cuando el Producto Interno Bruto se expandió un 0.5%, un mínimo de dos años. Pero otros argumentaron que el robusto crecimiento del empleo sugiere que la economía mantenía su repunte y que los datos de crecimiento podrían tener imperfecciones.

La economía de Japón se expandió a su mayor ritmo en un año en el primer trimestre, gracias a un alza en el consumo propiciada por el año bisesto, pero analistas dicen que el repunte no tiene la fuerza suficiente para disipar las preocupaciones generadas por un sombrío panorama. El consumo privado anotó sólo una débil recuperación respecto a su caída del trimestre previo, por lo que los datos mantienen vivas las expectativas del mercado de que el primer ministro Shinzo Abe retrasará un alza de impuestos prevista para el próximo año, dijeron analistas. La tercera economía del mundo se expandió a una tasa anualizada de 1.7% entre enero y marzo, muy por sobre la mediana de la estimación del mercado de un avance de 0.2% en un repunte luego de su contracción de 1.7% en el trimestre anterior, mostraron el miércoles datos de la Oficina del Gabinete.

Bolsas Internacionales	Cierre	Var 1-d%	Var 30-d%	YTD% 2016
DOW JONES (EE.UU)	17 527	-0.02	-2.92	0.58
NASDAQ (EE.UU)	4 739	0.50	-4.07	-5.36
S&P 500 (EE.UU)	2 048	0.02	-2.53	0.18
FTSE (Inglaterra)	6 166	-0.03	-3.74	-1.23
DAX (Alemania)	9 943	0.54	-3.93	-7.44
NIKKEI (Japón)	16 645	-0.05	-1.36	-12.55
SHANGAI (China)	2 808	-1.27	-7.73	-20.67

Comentario del Mercado Accionario Estadounidense

Wall Street cerró hoy con indicadores mixtos, el Dow Jones de Industriales, su principal indicador, bajó 0.02%, tras una jornada volátil marcada por las actas de la última reunión de la Reserva Federal (Fed). Por otro lado, el índice compuesto de Nasdaq subió 0.50% hasta 4 739 unidades y el selectivo S&P500 avanzó 0.02% hasta 2 048 unidades. Walmart (-3.01%) encabezó las pérdidas en el Dow Jones, por delante de Nike (-1.72%), Boeing (-1.18%), McDonald's (-1.16%), Verizon (-1.00%), Procter & Gamble (-0.96%), Walt Disney (-0.94%), DuPont (-0.84%), Chevron(-0.68%) y Caterpillar (-0.65%). Los sectores en Wall Street terminaron divididos entre los avances del financiero (1.41%), el tecnológico (0.65%) y el sanitario (0.35%) y los descensos del de materias primas (-2.54%), el energético (-1.24%) y el industrial (-0.16%).

Monedas	Cierre Spot	Variación %			
		1 d	7 d	30 d	YTD 2016
EURO (\$/€)	1.1216	-0.86	-1.84	-0.86	3.26
YEN Japonés (¥/\$)	110.19	0.96	1.64	1.26	-8.34
LIBRA (\$/£)	1.4599	0.94	1.05	2.25	-0.93
FRANCO Suizo (fr/\$)	0.988	0.73	1.72	2.43	-1.44
YUAN Chino (¥/\$)	6.539	0.28	0.62	0.98	0.69

Comentario de Principales Divisas Internacionales

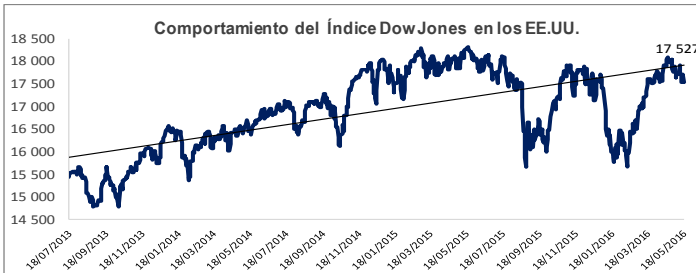
El dólar estadounidense se apreció hoy frente al euro, el yen y otras divisas, impulsado por el sentimiento en los mercados de que en junio próximo puede haber un nuevo aumento en las tasas de interés. Al término de la sesión en Nueva York, por un dólar se pagaban 0.8915 euros, frente a los 0.8839 de la jornada anterior, y por un euro se pagaban hoy 1.1216 dólares. La moneda estadounidense avanzó también frente a la japonesa, con un cambio de 110.19 yenes por dólar y frente el franco suizo, aunque perdió valor ante la libra esterlina.

Bancos Centrales - Tasas Referenciales	Hoy	Variación (en pbs)		
		1 semana	1 mes	1 año
EE.UU.	0.50	0	0	25
ZONA EURO	0.00	0	0	-5
INGLATERRA	0.50	0	0	0
CANADÁ	0.50	0	0	-25
JAPÓN	-0.10	0	0	-20

Principales Proyecciones Internacionales	Producto Bruto Interno (%)			
	2014	2015	2016*	2017*
- Mundo	3.4	3.1	3.2	3.5
- Estados Unidos	2.4	2.4	2.4	2.5
- Eurozona	0.9	1.6	1.5	1.6
- Alemania	1.6	1.5	1.5	1.6
- China	7.3	6.9	6.5	6.2
- Japón	0.0	0.5	0.5	-0.1

Fuente: FMI - Abril 2016

(*) Proyecciones



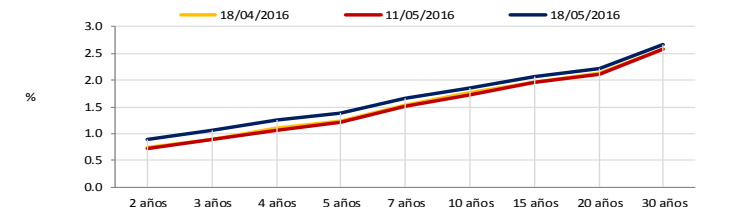
COMMODITIES	Hoy	Ayer	Var - 1d	Var - 7d	Var - 30d	YTD 2016
Oro (\$/oz)	1 258.6	1 278.9	-20.4	-18.6	8.4	197.1
Plata (\$/oz)	16.9	17.2	-0.3	-0.5	-0.0	3.0
Cobre (\$/TM)	4 623.3	4 659.0	-35.8	-94.5	-331.5	- 82.5
Zinc (\$/TM)	1 877.0	1 892.8	-15.8	-20.3	-46.0	284.3
Estaño (\$/TM)	16 780.0	16 966.5	-186.5	-465.0	-405.0	2 189.0
Plomo (\$/TM)	1 694.8	1 712.0	-17.3	-73.8	-66.5	- 102.3
Aluminio (\$/TM)	1 539.3	1 531.3	8.0	-8.0	-47.8	39.0
Molibdeno (\$/lb)	7.0	7.0	-	0.7	1.5	1.8
WTI (\$/barril)	48.2	48.3	-0.1	2.0	7.1	11.2
Brent (\$/barril)	47.9	48.7	-0.9	1.3	5.0	12.1

Precios Spot

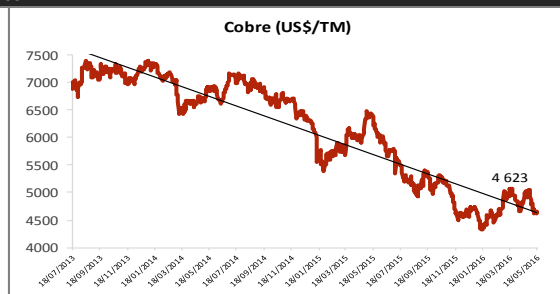
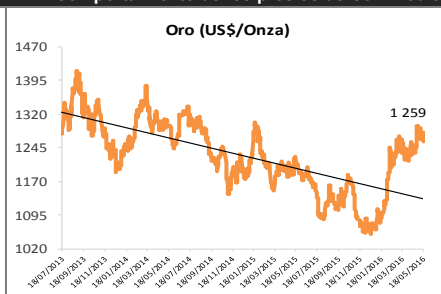
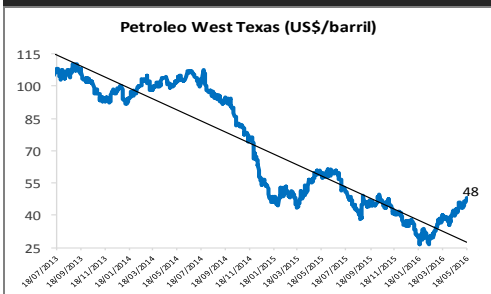
Bonos del Tesoro Público de los EEUU

Treasuries	Hoy Yield	Variación (en pbs)		
		1 día	YTD 2016	1 año
2 Años	0.90	90	23	28
3 Años	1.07	107	-1	5
5 Años	1.39	139	-27	-22
10 Años	1.86	186	-32	-43
15 Años	2.07	207	-30	-57
20 Años	2.22	222	-23	-61
30 Años	2.66	266	-9	-42

Curva de Rendimientos



Comportamiento de los precios de Commodities



Fuente: Bloomberg, Reuters

Este reporte se publica con fines informativos. El Banco de la Nación no se responsabiliza por cualquier error u omisión en su contenido, ni con los resultados de las decisiones de inversión por parte de los inversionistas.

Jefe de Estadística y Estudios Económicos: Erick Mendoza La Torre
Teléfono: 5192000 - anexo 12136

GERENCIA FINANZAS Y CONTABILIDAD

Analista: Miguel Luciano Romera
m.luciano@bn.com.pe