

Mercado Nacional y Regional

19 de diciembre de 2016

La Bolsa de Valores de Lima cerró con indicadores negativos, afectada por una corriente vendedora de acciones de los sectores industria y minería. El índice general cedió 0.29% y el índice selectivo que incluye a las acciones más líquidas retrocedió 0.71%. En la jornada se negociaron S/ 18.9 millones (US\$ 5.6 millones) en 351 operaciones. Cotizaron acciones de 41 empresas de las que 11 subieron, 17 bajaron y 13 se mantuvieron estables. A nivel de empresas, subieron las acciones de: PPX Mining (8.57%), Amazon Reforesty Fund (7.0%), Interbank (6.06%), Cartavio (2.08%) y Engie Energía Perú (1.76%). En contrario, bajaron las acciones de: Trevali Mining (-8.25%), Minera Atacocha (-5.87%), Candente Copper (-3.95%), Red Eagle Mining(-3.85%) y Panoro Minerals (-3.57%).

Bolsas Latinoamericanas	Indice Cierre	Var 1-d%	Var 30-d%	YTD 2016
Lima (IGBVL)	15 360	-0.29	0.65	55.96
Lima (ISBVL)	23 289	-0.71	0.62	80.51
Bogotá (IGBC)	10 023	-0.17	3.39	17.27
Buenos Aires (MERVAL)	15 996	-3.43	-2.37	37.01
México (IPC)	44 895	-0.50	1.20	4.46
Santiago (IPSA)	4 203	-0.23	0.40	14.20
Sao Paulo (IBOVSPA)	57 111	-2.19	-4.75	31.74

Fuente: Bloomberg - BVL

Tipo de Cambio Venta

La moneda peruana se depreció en el mercado local, por un aumento de las posiciones en dólares de algunos bancos y ante una demanda de divisas de inversores institucionales y extranjeros por coberturas, en medio de un ligero avance global del dólar. En la sesión, el sol retrocedió hasta los S/ 3.410 unidades por dólar porque algunos bancos aumentaron sus posiciones y ante una demanda de divisas de inversores institucionales y extranjeros por coberturas. Durante la sesión, algunas empresas de otros rubros aprovecharon el nivel del tipo de cambio para vender divisas porque requieren soles para el pago de sus obligaciones. En la jornada el tipo de cambio interbancario venta cerró en S/ 3.407 por unidad. En lo que va del año, el sol alcanza una apreciación acumulada de 0.21% (Datalec).

Inversión Pública

De acuerdo con ProInversión, hasta el 16 de diciembre del 2016, el monto de inversión de las empresas privadas en la ejecución de proyectos de inversión pública, vía el esquema Obras por Impuestos (Oxi), logró su cifra récord en el año 2016. El monto invertido en este esquema, entre obras culminadas y en ejecución llegó a S/661 millones, en un total de 47 proyectos. Cuya cifra es la más alta desde que se iniciaron las obras con este tipo de financiamiento. Según la directora de Inversiones Descentralizadas de ProInversión, Denisse Miralles, se espera superar los S/. 700 millones en Obras por Impuestos en el 2016, ya que en estas semanas que quedan aún hay algunos proyectos por adjudicar. Con este resultado se deja atrás la fuerte reducción que se tuvo en el 2015, en el que solo se logró inversiones por S/. 301 millones, debido a que fue el año de inicio de gestión de las autoridades locales y regionales que no estaban familiarizadas con este esquema.

Fuente: ProInversión

Riesgo País (Embi+)	Spread				Clasificación Fitch Riesgo Soberano
	Hoy	-1d	-7d	-30d	
Mdos. Emergentes	367	366	-	381	
Argentina	506	512	-	488	B
Brasil	327	328	-	333	BB
Colombia	221	220	-	269	BBB
Chile	158	157	167	179	A+
Ecuador	664	662	669	759	B
México	227	222	-	258	BBB+
Panamá	181	178	-	191	BBB
Perú	170	166	-	177	A-
Uruguay	-	-	242	248	BBB-
Venezuela	2 149	2 118	-	2 232	CCC

Fuente: Reuters

Monedas	Cotización por US\$	Variación %			YTD 2016
		-1d	-7d	-30d	
Sol	3.41	0.12	0.18	0.06	-0.21
Real Brasileño	3.37	-0.54	0.95	-0.36	-14.93
Peso Mexicano	20.39	-0.26	0.85	-1.24	18.47
Peso Chileno	676.81	0.48	4.23	-0.27	-4.49
Peso Argentino	15.84	-0.32	-1.17	2.37	22.52
Peso Colombiano	3 006.75	-0.04	0.45	-5.51	-5.28

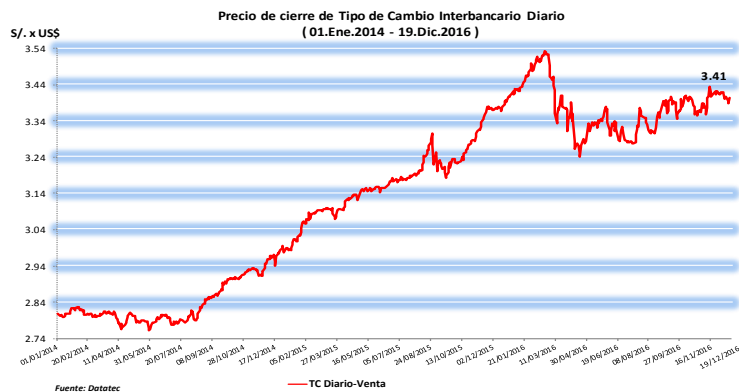
Fuente: Bloomberg - Datalec

Tasas de Interés Diarias del Sistema Bancario (Prom.)

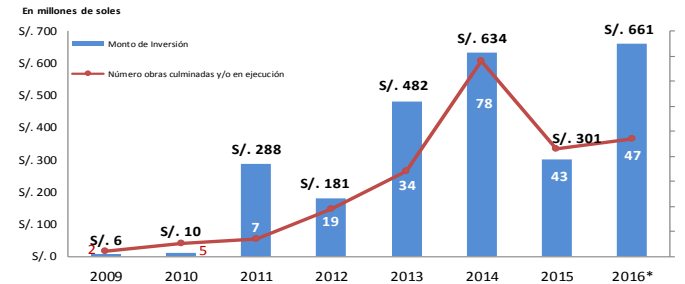
Tasas Activas	Moneda Nacional				Moneda Extranjera			
	Hoy	-1d	-30d	-360d	Hoy	-1d	-30d	-360d
Corporativo	5.72	5.72	5.60	5.98	2.19	2.21	2.65	2.42
Microempresas	36.81	36.60	36.31	35.05	20.85	21.03	22.54	22.99
Consumo	46.63	46.20	45.81	43.80	32.87	32.78	33.94	32.16
Hipotecario	8.52	8.51	8.62	8.95	6.22	6.27	6.29	6.70
Tasas Pasivas	Moneda Nacional				Moneda Extranjera			
Hoy	-1d	-30d	-360d	Hoy	-1d	-30d	-360d	
Ahorro	0.38	0.39	0.33	0.38	0.17	0.17	0.16	0.17
Plazo	4.28	4.28	4.22	3.91	0.25	0.25	0.30	0.19
CTS	2.37	2.38	2.27	2.28	0.86	0.87	1.04	1.06

Fuente: SBS

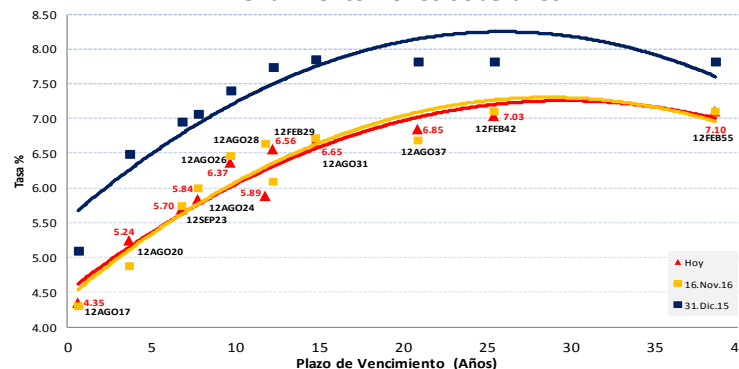
Evolución de Indicadores Económicos: Perú



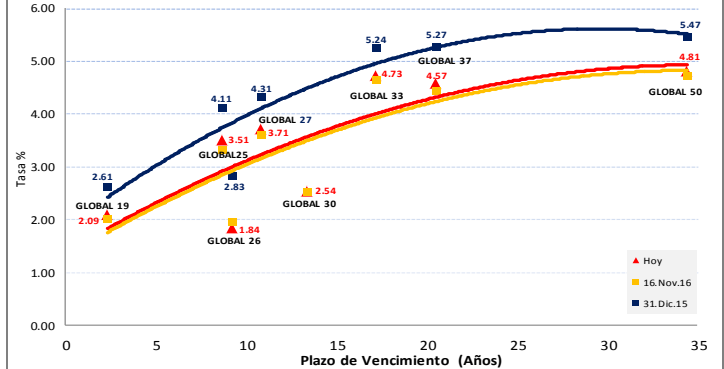
MONTO Y NÚMERO DE PROYECTOS ADJUDICADOS ANUALMENTE, 2009-2016*



Rendimiento Bonos Soberanos



Rendimiento Bonos Globales



Este reporte se publica con fines informativos. El Banco de la Nación no se responsabiliza por cualquier error u omisión en su contenido, ni con los resultados de las decisiones de inversión por parte de los inversionistas.

Jefe de Estadística y Estudios Económicos: Erick Mendoza La Torre
Teléfono: 5192000 - anexo 12136

Mercado Internacional

19 de diciembre de 2016

HECHOS DE IMPORTANCIA

El Gobierno de Japón planea un presupuesto inicial de un récord de 97.45 billones de yenes para el año fiscal 2017 y mantener la emisión de deuda apenas por debajo del nivel de este año, mostró un borrador del proyecto al que Reuters tuvo acceso. La propuesta implica un desafío para los esfuerzos del primer ministro Shinzo Abe de limitar el gasto y avanzar con una consolidación fiscal que mitorigere la carga de deuda más pesada del mundo industrial. El proyecto representa una prueba a la capacidad del mandatario de lograr superávit presupuestario primario -que excluye los pagos de deuda y nuevas emisiones de bonos- para el año fiscal 2020, una meta considerada difícil. Asimismo, el Gobierno planea vender nuevos bonos por 34.37 billones de yenes, que implicaría un mínimo de emisión de deuda soberana en nueve años y se ubicaría apenas debajo del plan inicial de este año de 34.43 billones de yenes.

La confianza empresarial alemana subió en diciembre, alcanzando su mayor nivel desde febrero de 2014 y respaldando las expectativas de que la mayor economía de Europa rebotará en el cuarto trimestre. El instituto económico Ifo con sede en Múnich dijo que su índice de clima empresarial, que se basa en una encuesta mensual a 7 000 empresas, subió a 111.0 desde 110.4 en noviembre. El dato de diciembre se compara con la previsión de consenso de Reuters de 110.7. "La economía alemana está llevando a cabo un final de año fuerte", señaló el jefe del Ifo Clemens Fuest. Agregó que tanto los índices de manufacturas como los de venta al por mayor estaban subiendo y que los fabricantes preveían elevar la producción en los próximos meses.

Bolsas Internacionales	Cierre	Var 1-d%	Var 30-d%	YTD% 2016
DOW JONES (EE.UU)	19 883	0.20	5.38	14.11
NASDAQ (EE.UU)	5 457	0.37	2.55	8.99
S&P 500 (EE.UU)	2 263	0.20	3.70	10.69
FTSE (Inglaterra)	7 017	0.08	3.56	12.41
DAX (Alemania)	11 427	0.20	7.15	6.36
NIKKEI (Japón)	19 392	-0.05	7.93	1.88
SHANGAI (China)	3 118	-0.16	-2.34	-11.90

Comentario del Mercado Accionario Estadounidense

Wall Street cerró con índices positivos, el Dow Jones de Industriales, su principal indicador avanzó 0.20%, en una sesión marcada por preocupaciones geopolíticas que hicieron perder impulso al parqué neoyorquino. De la misma manera, el índice compuesto de Nasdaq subió 0.37% hasta 5 457 y el selectivo S&P 500 ganó 0.20% hasta 2 263 unidades. De los treinta títulos incluidos en el Dow Jones, las alzas quedaron encabezadas por el grupo United Technologies (2.16%), Microsoft (2.12%) e Intel (1.60%). Las pérdidas más pronunciadas del grupo del Dow Jones fueron las de la farmacéutica Merck (-2.08%), la aseguradora médica UnitedHealth (-1.46%) y la petrolera ExxonMobil (-0.83%). Por sectores, al cierre de las operaciones el avance mayor fue para el tecnológico, un 0.72%, seguido del de telecomunicaciones (+0.70%), mientras sólo retrocedieron los sectores de materiales básicos (-0.66%), salud (-0.52%) y energía (-0.48%).

Monedas	Cierre Spot	Variación %			
		1 d	7 d	30 d	YTD 2016
EURO (\$/€)	1.0402	-0.47	-2.19	-1.76	-4.23
YEN Japonés (¥/\$)	117.09	-0.71	1.80	5.57	-2.60
LIBRA (\$/£)	1.240	-0.81	-2.24	0.43	-15.89
FRANCO Suizo (f/\$)	1.027	0.13	1.38	1.71	2.52
YUAN Chino (¥ /\$)	6.961	-0.01	0.78	1.07	7.19

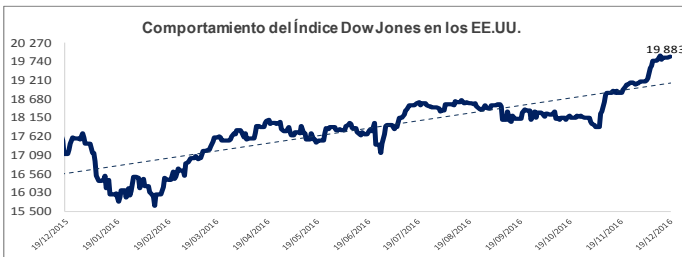
Comentario de Principales Divisas Internacionales

El dólar se apreció frente al euro, el yen y otras monedas, en una sesión de ajustes por la toma de beneficios en algunos casos y el impulso de nuevos comentarios de la Reserva Federal (Fed). Al término de la sesión en Nueva York, por un euro se pagaban 1.0402 dólares. La moneda estadounidense cedió ante la japonesa, con un cambio de 117.09 yenes por dólar, y ante el peso mexicano, pero avanzó ante la libra esterlina, el franco suizo y el dólar canadiense.

Bancos Centrales - Tasas Referenciales	Hoy	Variación (en pbs)		
		1 semana	1 mes	1 año
EE.UU.	0.75	25	25	25
ZONA EURO	0.00	0	0	-5
INGLATERRA	0.25	0	0	-25
CANADÁ	0.50	0	0	0
JAPÓN	-0.10	0	0	-20

Principales Proyecciones Internacionales	Producto Bruto Interno (%)			
	2014	2015	2016*	2017*
- Mundo	3.4	3.2	3.1	3.4
- Estados Unidos	2.4	2.6	1.6	2.2
- Eurozona	0.9	2.0	1.7	1.5
- Alemania	1.6	1.5	1.7	1.4
- China	7.3	6.9	6.6	6.2
- Japón	0.0	0.5	0.5	0.6

Fuente: Fondo Monetario Internacional - Octubre 2016 (*) Proyección

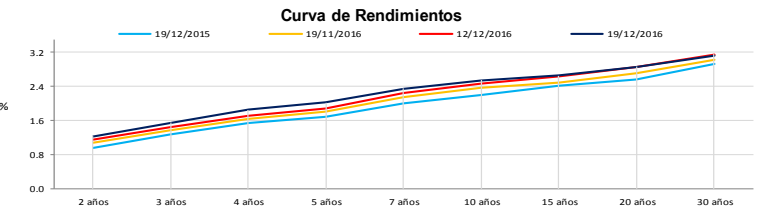


COMMODITIES	Hoy	Ayer	Var - 1d	Var - 7d	Var - 30d	YTD 2016
Oro (\$/oz)	1 137.9	1 134.8	3.1	-24.3	-70.0	76.5
Plata (\$/oz)	16.0	16.1	-0.1	-1.1	-0.6	2.1
Cobre (\$/TM)	5 486.5	5 629.8	-143.3	-264.5	74.5	780.8
Zinc (\$/TM)	2 588.5	2 710.8	-122.3	-124.8	65.8	995.8
Estañio (\$/TM)	21 300.0	21 312.0	-12.0	150.0	880.0	6 709.0
Plomo (\$/TM)	2 154.3	2 230.8	-76.5	-186.8	27.8	357.3
Aluminio (\$/TM)	1 720.8	1 724.3	-3.5	-15.0	13.0	220.5
Molibdeno (\$/lb)	6.6	6.6	-	-0.3	-0.3	1.4
WTI (\$/barril)	52.1	51.9	0.2	-0.7	6.4	15.1
Brent (\$/barril)	54.4	54.5	-0.1	-0.1	8.5	18.6

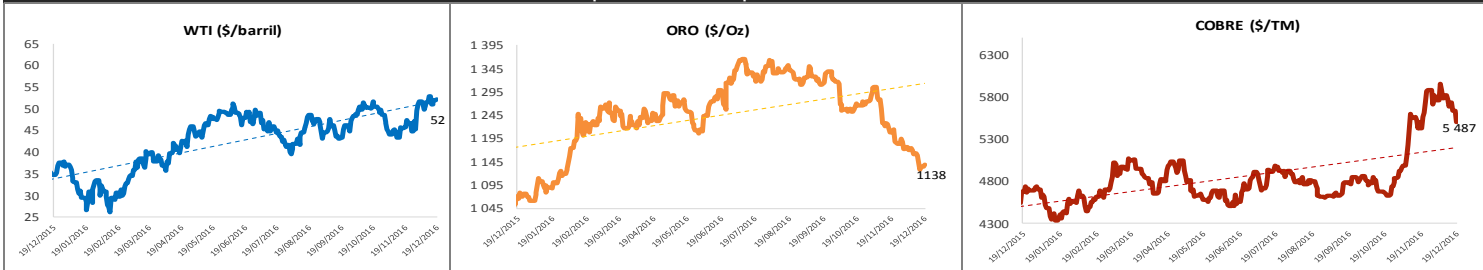
Precios Spot

Bonos del Tesoro Público de los EEUU

Treasuries	Hoy Yield	Variación (en pbs)		
		1 día	YTD 2016	1 año
2 Años	1.23	123	56	27
3 Años	1.55	155	48	27
5 Años	2.02	202	37	35
10 Años	2.54	254	37	33
15 Años	2.66	266	30	23
20 Años	2.86	286	41	30
30 Años	3.12	312	37	20



Comportamiento de los precios de Commodities



Fuente: Bloomberg, Reuters

Este reporte se publica con fines informativos. El Banco de la Nación no se responsabiliza por cualquier error u omisión en su contenido, ni con los resultados de las decisiones de inversión por parte de los inversionistas.

Jefe de Estadística y Estudios Económicos: Erick Mendoza La Torre
Teléfono: 5192000 - anexo 12136

GERENCIA FINANZAS Y CONTABILIDAD

www.banconacion.com.pe