

Mercado Nacional y Regional

20 de septiembre de 2016

La Bolsa de Valores de Lima cerró con índices positivos, tras una mejor cotización del oro y el cobre en los mercados internacionales, en medio de expectativas sobre la tasa de la FED. El índice general avanzó 0.26% y el índice selectivo que incluye a las acciones más líquidas del mercado subió 0.10%. En la jornada se negociaron S/ 81.8 millones (US\$ 24.1 millones) en 281 operaciones. Cotizaron acciones de 41 empresas de las que 15 subieron, 14 bajaron y 12 se mantuvieron estables. A nivel de empresas, subieron las acciones de: Banco Financiero (14.05%), Trevali Mining (2.86%), Corporación Aceros Arequipa (1.75%), Corporación Lindley (1.69%), Minsur (1.59%), Graña y Montero (1.05%), Credicorp (0.85%) y Southern Copper (0.04%). En contrario, bajaron las acciones de: Falabella Perú (-5.71%), PPX Mining Corporación (-3.23%), Edegel (-2.22%), Banco de Crédito (-2.08%) y Refinería La Pampilla (-1.90%).

Bolsas Latinoamericanas	Indice Cierre	Var 1-d%	Var 30-d%	YTD 2016
Lima (IGBVL)	15 241	0.26	-2.24	54.76
Lima (ISBVL)	22 998	0.10	-2.78	78.26
Bogotá (IGBC)	9 857	-1.09	-0.82	15.32
Buenos Aires (MERVAL)	16 013	0.14	2.66	37.15
México (IPC)	46 341	1.03	-4.05	7.83
Santiago (IPSA)	4 063	0.36	-2.04	10.40
Sao Paulo (IBOVESPA)	57 736	0.67	-2.31	33.19

Fuente: Bloomberg - BVL

Tipo de Cambio Venta

La moneda peruana se depreció en el mercado local, por una mayor demanda de dólares de AFPs que absorbió la oferta de inversores extranjeros que apuestan a que la Reserva Federal dejará estable la tasa de interés esta semana. En la jornada el tipo de cambio interbancario venta cerró en S/ 3.390 por unidad. En lo que va del año, el sol alcanza una apreciación acumulada de 0.70% (Datatec). Cabe indicar que en el año 2015, la moneda peruana alcanzó una depreciación de 14.64%.

Colocaciones

Los créditos totales otorgados por entidades bancarias sumaron S/ 232 816 millones a fines de agosto del 2016, con lo cual registraron un crecimiento anualizado de 5.34%. Dicha expansión es la más baja en lo que se observa del 2016 y menor a la observada tanto en julio de este año (6.95%) como en diciembre del 2015 (9%). La evolución de los préstamos bancarios está alineada con el desempeño de la demanda interna, que se expandió apenas 1.1% durante los primeros seis meses del presente año, sostuvo Asbanc. El gremio estimó que el financiamiento bancario cerraría el 2016 con un avance de 6.3%. Por tipo de moneda, el crédito en soles se incrementó 12.06% anual al cierre de agosto. Con ello, tales préstamos anotaron nueve meses seguidos de desaceleración. El financiamiento en dólares, si bien siguió contrayéndose en agosto último (-6.43%), reportó su menor caída porcentual desde marzo del año pasado debido a la baja volatilidad del tipo de cambio, destacó Asbanc.

Fuente: Asbanc

Riesgo País (Embi+)	Spread				Clasificación Fitch Riesgo Soberano
	Hoy	-1d	-7d	-30d	
Mdos. Emergentes	353	356	348	342	
Argentina	447	455	461	476	WD
Brasil	328	334	325	296	BB
Colombia	246	250	237	222	BBB+
Ecuador	865	871	862	850	NR
México	217	216	201	188	BBB+
Panamá	180	182	168	164	BBB
Perú	176	180	163	165	A-
Uruguay	235	236	222	223	BBB
Venezuela	2 370	2 419	2 354	2 494	CCC

Fuente: Bloomberg

Monedas	Cotización por US\$	Variación %			
		-1d	-7d	-30d	YTD 2016
Sol	3.39	0.06	-0.47	2.05	-0.70
Real Brasileño	3.26	-0.43	-1.66	1.68	-17.72
Peso Mexicano	19.81	0.62	3.80	8.73	15.13
Peso Chileno	671.40	-0.60	-1.00	1.67	-5.25
Peso Argentino	15.14	-0.07	0.98	1.47	17.10
Peso Colombiano	2 915.79	-0.14	-2.04	2.03	-8.15

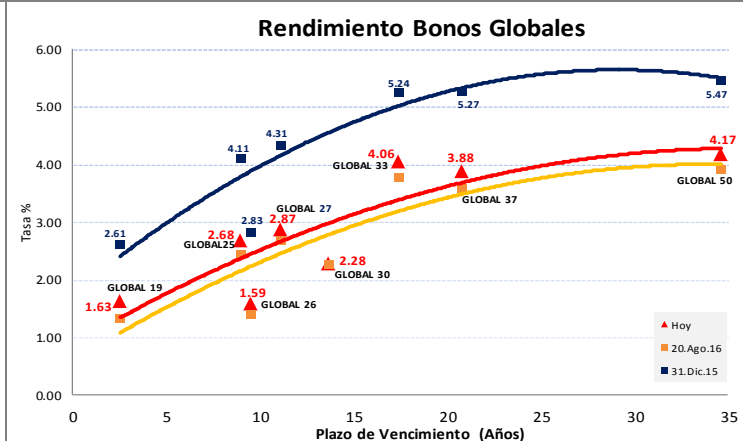
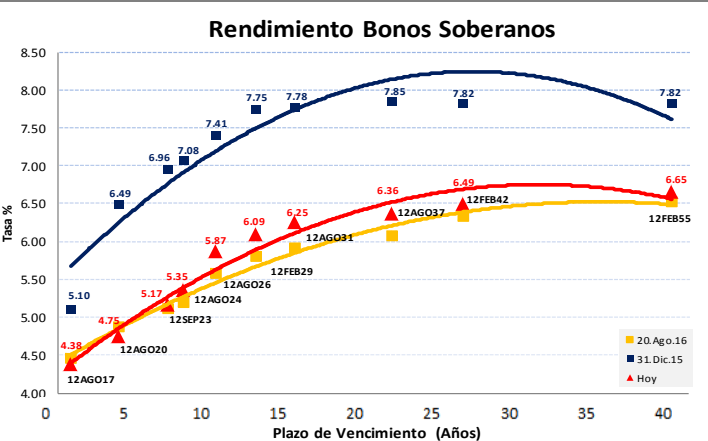
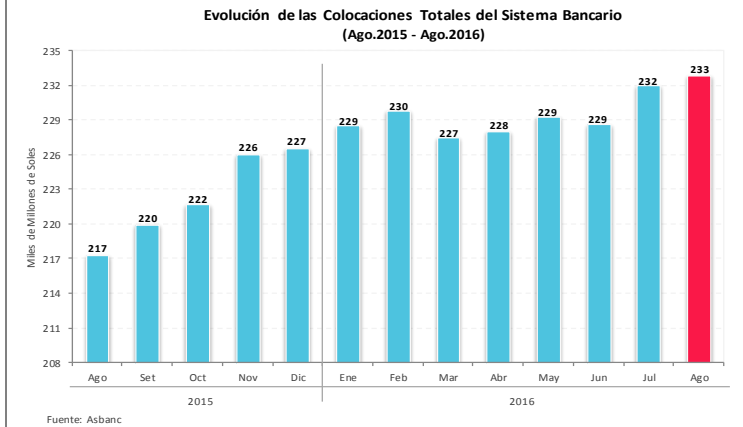
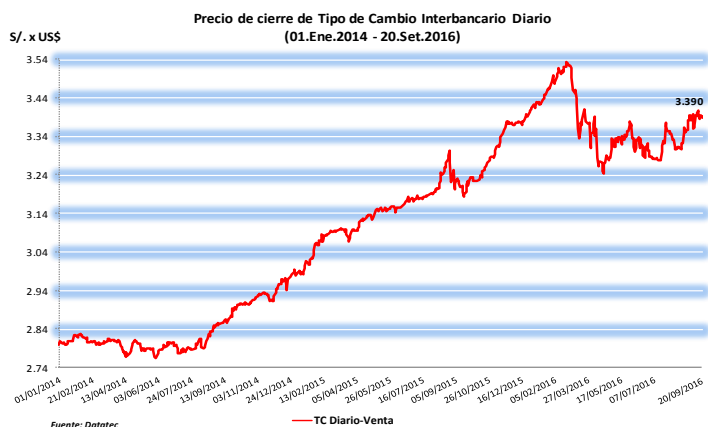
Fuente: Bloomberg - Datatec

Tasas de Interés Diarias del Sistema Bancario (Prom.)

Tasas Activas	Hoy	Moneda Nacional			Hoy	Moneda Extranjera		
		-1d	-30d	-360d		-1d	-30d	-360d
Corporativo	5.81	5.90	6.16	5.87	2.86	3.56	3.43	1.85
Microempresas	37.23	37.19	36.84	33.39	17.47	17.35	22.82	22.09
Consumo	43.94	44.16	44.37	42.61	32.14	32.05	32.52	32.39
Hipotecario	8.90	8.89	8.98	8.53	6.47	6.49	6.39	6.85
Tasas Pasivas	Hoy	Moneda Nacional			Hoy	Moneda Extranjera		
Ahorro	0.43	0.45	0.41	0.39	0.17	0.17	0.20	0.17
Plazo	3.99	4.00	4.27	4.09	0.26	0.26	0.34	0.13
CTS	3.49	3.48	3.55	4.07	1.55	1.54	1.45	1.67

Fuente: SBS

Evolución de Indicadores Económicos: Perú



Este reporte se publica con fines informativos. El Banco de la Nación no se responsabiliza por cualquier error u omisión en su contenido, ni con los resultados de las decisiones de inversión por parte de los inversionistas.

Mercado Internacional

20 de septiembre de 2016

HECHOS DE IMPORTANCIA

Un posible acuerdo para apuntalar los precios del petróleo entre las principales naciones productoras del mundo podría extenderse por un año, dijo el secretario general de la OPEP, en una estimación del plazo más larga de lo que habían indicado otros funcionarios. La OPEP y otros países petroleros fuera del cartel, como Rusia, están discutiendo un acuerdo para estabilizar el mercado mediante el congelamiento de los niveles de producción, aunque detalles clave como el periodo y el punto de referencia del pacto aún no se han revelado. "Un año, estamos previendo que será un año", dijo el secretario general de la OPEP, Mohammed Barkindo, citado por la agencia de noticias RIA. Rusia y miembros de la Organización de Países Exportadores de Petróleo sostendrán una reunión informal en Argelia el 28 de septiembre. El ministro de Energía argelino indicó que una eventual decisión del cartel de congelar su producción podría ayudar a equilibrar el mercado por al menos seis meses.

La primera ministra británica, Theresa May, se reunió el con ejecutivos de alto rango de firmas como Goldman Sachs, IBM y Amazon.com en un intento por tranquilizar a los inversores luego de que su país votó a favor de abandonar la Unión Europea. El resultado del referendo del 23 de junio tomó a muchos ejecutivos por sorpresa, y provocó la agitación política y financiera más severa en Reino Unido desde la Segunda Guerra. May señaló que deseaba escuchar qué asuntos los empresarios quieren ver abordados en las negociaciones sobre el "Brexit", que espera produzcan un buen acuerdo en el comercio de bienes y servicios con la UE. Los presidentes ejecutivos de AECOM, Morgan Stanley, BlackRock, Merck & Co, Sony Pictures y United Technologies Corp asistieron a la reunión. El jefe de Thomson Reuters, la matriz de Reuters News, también estuvo presente.

Bolsas Internacionales	Cierre	Var 1-d%	Var 30-d%	YTD% 2016
DOW JONES (EE.UU)	18 130	0.05	-2.28	4.05
NASDAQ (EE.UU)	5 241	0.12	0.06	4.67
S&P 500 (EE.UU)	2 140	0.03	-2.02	4.69
FTSE (Inglaterra)	6 831	0.25	-0.41	9.43
DAX (Alemania)	10 394	0.19	-1.43	-3.25
NIKKEI (Japón)	16 492	-0.16	-0.32	-13.35
SHANGAI (China)	3 023	-0.10	-2.74	-14.58

Comentario del Mercado Accionario Estadounidense

Wall Street cerró con ganancias, el Dow Jones de Industriales, su principal indicador progresó 0.05%, a la espera de que este miércoles concluya la reunión de la Reserva Federal sobre las tasas de interés en EEUU. De la misma manera, el índice compuesto de Nasdaq subió 0.12% hasta 5 241 unidades y el selectivo S&P 500 avanzó 0.03% hasta 2 140 unidades. McDonald's (1.08%) lideró las ganancias en el Dow Jones, por delante de Merck (0.99%), General Electric (0.82%), Coca-Cola (0.57%), 3M (0.50%), Pfizer (0.49%), Home Depot (0.43%), JPMorgan (0.41%), Disney (0.35%) y Procter & Gamble (0.26%). Los sectores en Wall Street cerraron divididos entre los avances del sanitario (0.54%), el financiero (0.12%), el tecnológico (0.06%) y el industrial (0.05%), y los descensos del energético (-0.67%) y el de materias primas (-0.01%).

Monedas	Cierre Spot	Variación %			
		1 d	7 d	30 d	YTD 2016
EURO (\$/€)	1.1151	-0.21	-0.61	-1.54	2.66
YEN Japonés (¥/\$)	101.70	-0.23	-0.84	1.48	-15.41
LIBRA (\$/£)	1.299	-0.32	-1.55	-0.67	-11.86
FRANCO Suizo (fr/\$)	0.979	-0.11	0.27	1.94	-2.30
YUAN Chino (¥/\$)	6.672	0.05	-0.11	0.28	2.75

Comentario de Principales Divisas Internacionales

El dólar se apreció frente al euro y tuvo un comportamiento mixto frente a otras divisas, en una jornada en la que los mercados estaban pendientes de los resultados de la reunión de la Reserva Federal. Al término de la sesión en Nueva York, por un euro se pagaban 1.1151 dólares. La moneda estadounidense bajó ante la japonesa, con un cambio de 101.70 yenes por dólar. Asimismo, se apreció ante la libra esterlina y el yuan chino. El índice dólar, que sigue la evolución de esta moneda con respecto a una cesta de otras seis divisas principales, subió 0.22%.

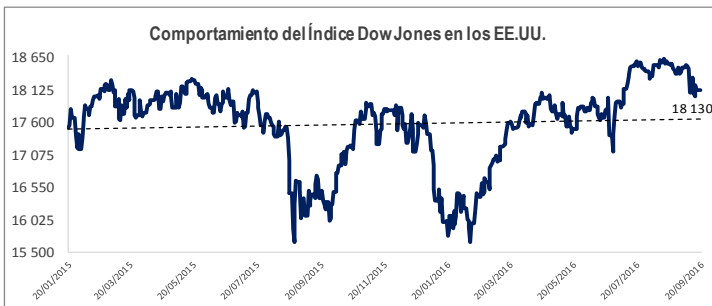
Bancos Centrales - Tasas Referenciales	Hoy	Variación (en pbs)		
		1 semana	1 mes	1 año
EE.UU.	0.50	0	0	25
ZONA EURO	0.00	0	0	-5
INGLATERRA	0.25	0	0	-25
CANADÁ	0.50	0	0	0
JAPÓN	-0.10	0	0	-20

Principales Proyecciones Internacionales

Internacionales	Producto Bruto Interno (%)			
	2014	2015	2016*	2017*
- Mundo	3.4	3.1	3.1	3.4
- Estados Unidos	2.4	2.4	2.2	2.5
- Eurozona	0.9	1.5	1.6	1.2
- Alemania	1.6	1.5	1.6	1.2
- China	7.3	6.9	6.6	6.2
- Japón	0.0	0.5	0.3	0.1

Fuente: Fondo Monetario Internacional - Julio 2016

(*) Proyección

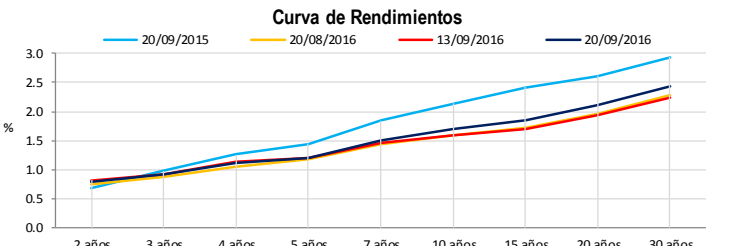


COMMODITIES	Hoy	Ayer	Var - 1d	Var - 7d	Var - 30d	YTD 2016
Oro (\$/oz)	1 314.9	1 313.1	1.7	-4.2	-26.4	253.4
Plata (\$/oz)	19.3	19.2	0.1	0.4	-0.1	5.4
Cobre (\$/TM)	4 769.3	4 753.3	16.0	136.0	-16.5	63.5
Zinc (\$/TM)	2 288.0	2 236.8	51.3	66.8	1.3	695.3
Estaño (\$/TM)	19 479.5	19 351.0	128.5	396.5	894.5	4 888.5
Plomo (\$/TM)	1 972.8	1 951.5	21.3	88.8	102.0	175.8
Aluminio (\$/TM)	1 563.5	1 568.5	-5.0	15.3	-91.3	63.3
Molibdeno (\$/lb)	7.1	7.1	-	-0.3	-0.3	1.9
WTI (\$/barril)	43.4	43.3	0.1	-1.5	-5.1	6.4
Brent (\$/barril)	44.9	44.8	0.1	-1.0	-5.0	9.2

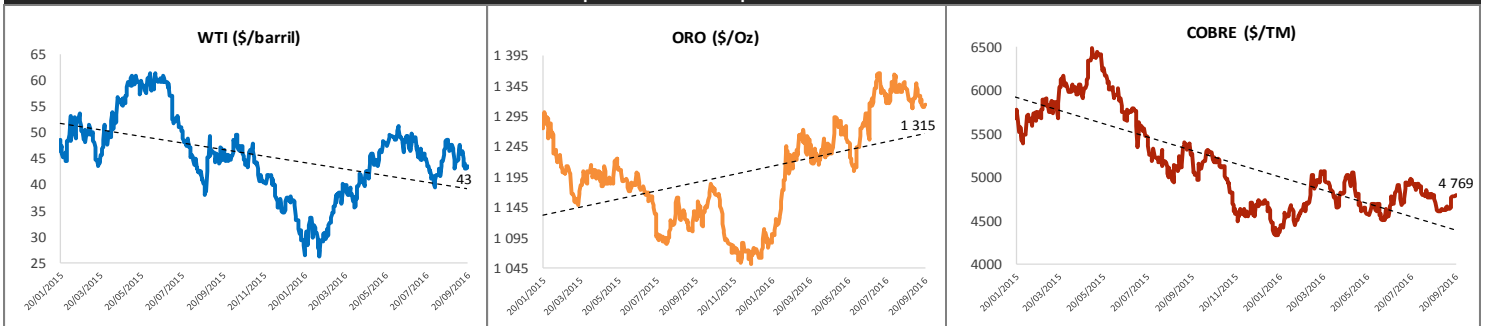
Precios Spot

Bonos del Tesoro Público de los EE.UU

Treasuries	Hoy Yield	Variación (en pbs)		
		1 día	YTD 2016	1 año
2 Años	0.78	-0	11	7
3 Años	0.92	-1	-16	-10
5 Años	1.20	-2	-45	-29
10 Años	1.69	-2	-48	-51
15 Años	1.84	-2	-52	-64
20 Años	2.11	-2	-34	-58
30 Años	2.43	-2	-32	-59



Comportamiento de los precios de Commodities



Fuente: Bloomberg, Reuters

Este reporte se publica con fines informativos. El Banco de la Nación no se responsabiliza por cualquier error u omisión en su contenido, ni con los resultados de las decisiones de inversión por parte de los inversionistas.

Jefe de Estadística y Estudios Económicos: Erick Mendoza La Torre
Teléfono: 5192000 - anexo 12136

GERENCIA FINANZAS Y CONTABILIDAD

Análisis: Néstor J. Luciano Ramírez
mluciano@bn.com.pe