

Mercado Nacional y Regional

21 de septiembre de 2016

La Bolsa de Valores de Lima cerró con índices positivos, impulsada por el optimismo que generó la decisión de la Reserva Federal de los Estados Unidos de dejar sin cambios sus tipos de interés de corto plazo. El índice general avanzó 0.87% y el índice selectivo que incluye a las acciones más líquidas del mercado subió 0.69%. En la jornada se negociaron S/ 167.8 millones (US\$ 49.5 millones) en 513 operaciones. Cotizaron acciones de 44 empresas de las que 18 subieron, 10 bajaron y 16 se mantuvieron estables. A nivel de empresas, subieron las acciones de: Cartavio (7.76%), PPX Mining Corporation (5.56%), Atacocha (5.33%), Buenaventura (4.48%), Credicorp (1.63%), Ferreycorp (1.24%), Southern Copper (1.06%) y Graña y Montero (0.69%). En contrario, bajaron las acciones de: Candente Copper (-3.49%), Edelnor (-2.06%), Alicorp (-1.96%) y Sider (-1.20%).

Bolsas Latinoamericanas	Indice Cierre	Var 1-d%	Var 30-d%	YTD 2016
Lima (IGBVL)	15 374	0.87	-1.17	56.10
Lima (ISBVL)	23 158	0.69	-1.57	79.49
Bogotá (IGBC)	9 880	0.23	-0.34	15.59
Buenos Aires (MERVAL)	16 292	1.75	5.13	39.55
México (IPC)	46 929	1.27	-2.82	9.19
Santiago (IPSA)	4 075	0.29	-2.04	10.72
Sao Paulo (IBOVESPA)	58 394	1.14	1.06	34.70

Fuente: Bloomberg - BVL

Tipo de Cambio Venta

La moneda peruana se apreció fuertemente en el mercado local, ante una caída global del dólar luego de que la Reserva Federal de Estados Unidos mantuvo estable su tasa de interés, aunque señaló que podría endurecer su política monetaria a fin de año. El dólar venta mostró un nivel mínimo de S/ 3.368 y máximo de S/ 3.385. En la jornada el tipo de cambio interbancario venta cerró en S/ 3.369 por unidad. En lo que va del año, el sol alcanza una apreciación acumulada de 1.32% (Datatec). Cabe indicar que en el año 2015, la moneda peruana alcanzó una depreciación de 14.64%.

Inversión Pública

El presidente del Banco Central de Reserva (BCR), Julio Velarde, señaló que la inversión pública es importante para la economía peruana, pues presenta un efecto multiplicador de 1.5 veces, en un contexto en el cual el PBI potencial se ha desacelerado en los últimos años por menor productividad. "La inversión pública se vuelve importante para la economía. Obviamente, hablamos de proyectos con impacto positivo", comentó el presidente del BCR. El economista previó que la Inversión pública se recuperará este año y crecerá 10.3 %, en tanto se expandirá 4.5 % en el 2017, lo cual es importante teniendo en cuenta que tiene un efecto multiplicador en la economía nacional. "Esto quiere decir que cada sol de inversión pública ayuda a que la producción aumente en 1.5 soles", manifestó. Asimismo, Velarde dijo que la inversión no minera crecerá este año porque existen otros proyectos (además de los mineros) en sectores, como transporte, comunicaciones y electricidad, "Se prevé que la inversión mantendrá una alta participación en el producto de alrededor de 24 % en los siguientes dos años", anticipó.

Fuente: Andina - BCRP

Riesgo País (Embi+)	Spread				Clasificación Fitch Riesgo Soberano
	Hoy	-1d	-7d	-30d	
Mdos. Emergentes	345	353	359	348	
Argentina	428	447	471	485	WD
Brasil	312	328	333	303	BB
Colombia	229	246	246	228	BBB+
Ecuador	851	865	872	855	NR
México	208	217	214	194	BBB+
Panamá	173	180	178	168	BBB
<b>Perú</b>	<b>166</b>	<b>176</b>	<b>171</b>	<b>168</b>	<b>A-</b>
Uruguay	233	235	231	228	BBB
Venezuela	2 284	2 370	2 354	2 481	CCC

Fuente: Bloomberg

Monedas	Cotización por US\$	Variación %			
		-1d	-7d	-30d	YTD 2016
Sol	3.37	-0.62	-0.71	0.54	-1.32
Real Brasileño	3.21	-1.60	-4.12	0.19	-19.03
Peso Mexicano	19.74	-0.36	2.43	7.90	14.72
Peso Chileno	665.04	-0.95	-1.42	-0.58	-6.15
Peso Argentino	15.15	0.05	0.85	2.11	17.16
Peso Colombiano	2 893.66	-0.76	-1.90	0.15	-8.85

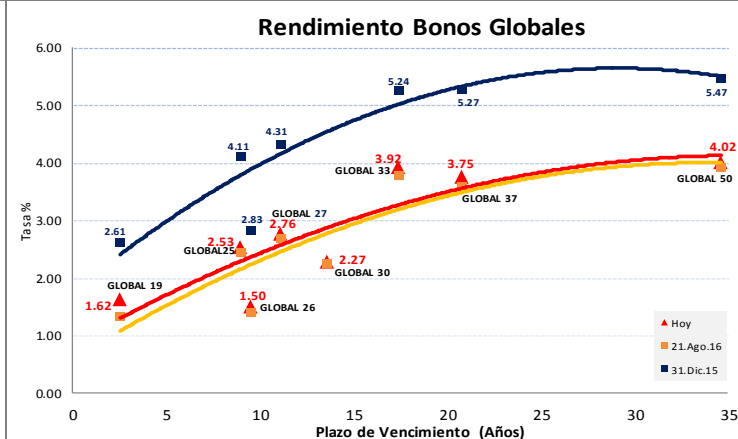
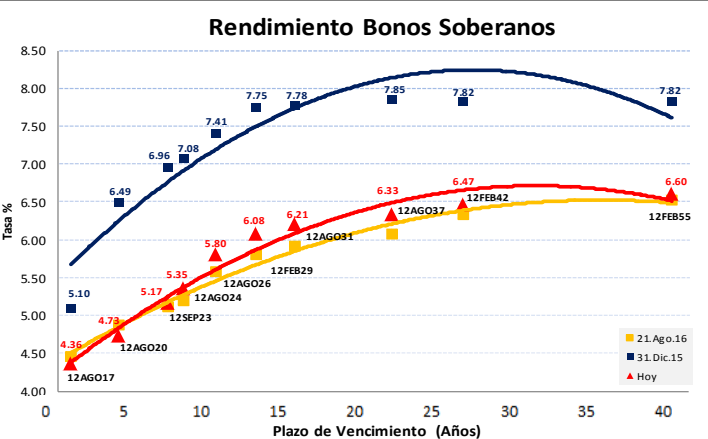
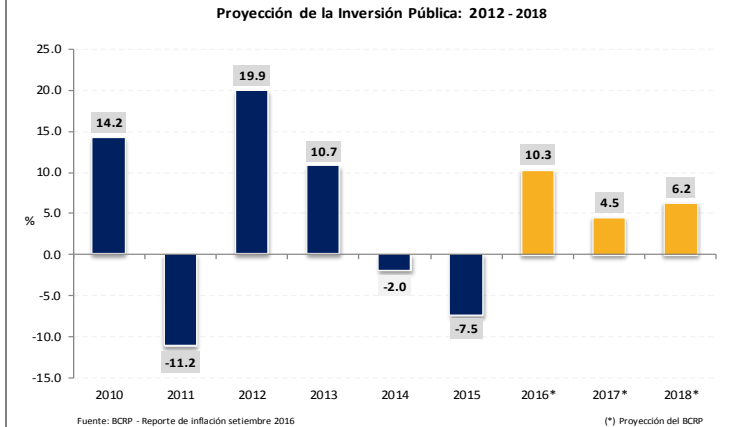
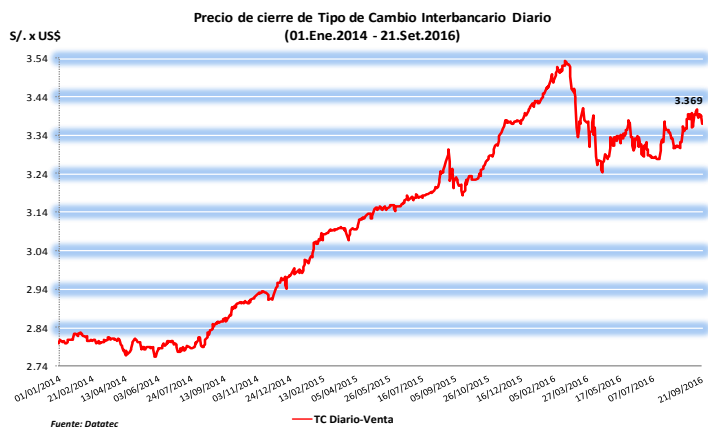
Fuente: Bloomberg - Datatec

Tasas de Interés Diarias del Sistema Bancario (Prom.)

Tasas Activas	Hoy	Moneda Nacional			Hoy	Moneda Extranjera		
		-1d	-30d	-360d		-1d	-30d	-360d
Corporativo	5.84	5.84	6.19	5.87	2.87	3.52	1.85	
Microempresas	37.20	37.20	36.82	33.39	17.28	22.91	22.09	
Consumo	43.95	43.95	44.55	42.61	32.31	32.48	32.39	
Hipotecario	8.89	8.89	8.97	8.53	6.46	6.41	6.85	
Tasas Pasivas	Hoy	Moneda Nacional			Hoy	Moneda Extranjera		
Ahorro	0.43	0.43	0.42	0.39	0.17	0.17	0.20	0.17
Plazo	3.98	3.98	4.23	4.09	0.26	0.26	0.34	0.13
CTS	3.50	3.50	3.55	4.07	1.54	1.54	1.43	1.67

Fuente: SBS

Evolución de Indicadores Económicos: Perú



Este reporte se publica con fines informativos. El Banco de la Nación no se responsabiliza por cualquier error u omisión en su contenido, ni con los resultados de las decisiones de inversión por parte de los inversionistas.

**Mercado Internacional**

21 de septiembre de 2016

**HECHOS DE IMPORTANCIA**

El Banco de Japón anunció un abrupto cambio en su política monetaria que lo llevará a enfocarse en las tasas de interés de los bonos soberanos para alcanzar su esquiiva meta de inflación, luego de años de una masiva impresión de dinero que no ha logrado sacar a la economía de décadas de estancamiento. El cambio más llamativo en la política monetaria del BoJ es el control de la curva de rendimientos de deuda, que está conformada por la serie de retornos de títulos soberanos con plazos de vencimiento que van desde un mes hasta los 40 años. El BoJ usará su tasa de interés negativa de 0.1%, por la cual cobra por una pequeña parte de las reservas de los bancos comerciales, para mantener bajos los rendimientos de títulos de menor plazo en la curva. El organismo estableció una nueva meta de rendimientos de bonos soberanos a 10 años cercana a 0% y comprará deuda gubernamental para evitar que estos retornos suban demasiado y se alejen del objetivo. El Banco Central dice que su nuevo método es beneficioso porque ahora podrá centrarse en reducir los rendimientos que tienen el impacto más inmediato en la economía japonesa. La nueva política permitirá un aumento de los rendimientos de deuda a 20, 30 y 40 años, lo que beneficiará a los bancos y aseguradoras que usarán el mayor diferencial entre títulos de corto y largo plazo para generar utilidades.

La Reserva Federal de Estados Unidos dejó sin cambios su tasa de interés de referencia el miércoles, pero señaló que podría endurecer su política monetaria a fin de año porque el mercado laboral ha seguido fortaleciéndose. La presidenta de la Fed, Janet Yellen, dijo después de que se conociera el último comunicado de política monetaria del organismo que el crecimiento del país se veía más sólido y que los incrementos de las tasas serían necesarios para evitar que la actividad se sobrecaliente y alimente una alta inflación.

Bolsas Internacionales	Cierre	Var 1-d%	Var 30-d%	YTD% 2016
DOW JONES (EE.UU)	18 294	0.90	-1.27	4.99
NASDAQ (EE.UU)	5 295	1.03	0.96	5.75
S&P 500 (EE.UU)	2 163	1.09	-0.89	5.83
FTSE (Inglaterra)	6 835	0.06	0.09	9.49
DAX (Alemania)	10 436	0.41	-0.55	-2.85
NIKKEI (Japón)	16 808	1.91	1.26	-11.70
SHANGAI (China)	3 026	0.10	-1.91	-14.50

**Comentario del Mercado Accionario Estadounidense**

Wall Street cerró con ganancias, el Dow Jones de Industriales, su principal indicador progresó 0.90%, tras hacerse público que la Reserva Federal no subirá los tipos de interés por el momento. De la misma manera, el índice compuesto de Nasdaq subió 1.03% hasta 5 295 unidades y el selectivo S&P 500 avanzó 1.09% hasta 2 163 unidades. Caterpillar (2.17%) lideró las ganancias en el Dow Jones, por delante de Boeing (2.14%), Chevron (1.97%) y Microsoft (1.67%). Todos los sectores en Wall Street cerraron en ganancias, encabezados por el de las materias primas (2.75%), el energético (2.17%), el de servicios (1.97%) y el telecomunicaciones (1.82%).

Monedas	Cierre Spot	Variación %			
		1 d	7 d	30 d	YTD 2016
EURO ( \$/€ )	1.1189	0.34	-0.54	-1.16	3.01
YEN Japonés ( ¥/\$ )	100.32	-1.36	-2.06	-0.01	-16.55
LIBRA (\$/£)	1.303	0.34	-1.53	-0.80	-11.56
FRANCO Suizo (fr/\$)	0.974	-0.53	0.05	1.19	-2.81
YUAN Chino ( ¥/\$ )	6.669	-0.05	-0.09	0.27	2.70

**Comentario de Principales Divisas Internacionales**

El dólar cayó frente al euro y el resto de las principales divisas en una jornada de alzas en Wall Street marcada por la decisión de la Reserva Federal de mantener sin cambios los tipos de interés. Al término de la sesión en Nueva York, por un euro se pagaban 1.1189 dólares. La moneda estadounidense bajó ante la japonesa, con un cambio de 100.32 yenes por dólar. Asimismo, se depreció ante la libra esterlina, el franco suizo y el yuan chino. El índice dólar, que sigue la evolución de esta moneda con respecto a una cesta de otras seis divisas principales, bajó 0.32%.

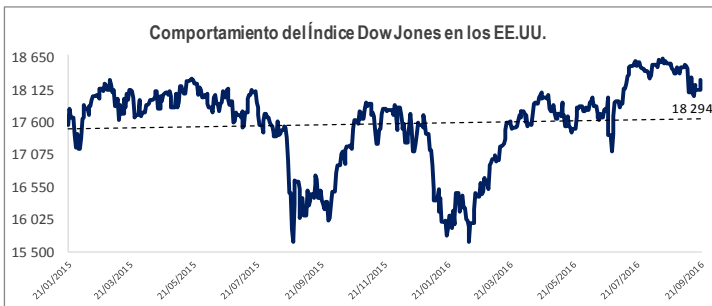
Bancos Centrales - Tasas Referenciales	Hoy	Variación (en pbs)		
		1 semana	1 mes	1 año
EE.UU.	0.50	0	0	25
ZONA EURO	0.00	0	0	-5
INGLATERRA	0.25	0	0	-25
CANADÁ	0.50	0	0	0
JAPÓN	-0.10	0	0	-20

**Principales Proyecciones**

Internacionales	Producto Bruto Interno (%)			
	2014	2015	2016*	2017*
- Mundo	3.4	3.1	2.9	3.2
- Estados Unidos	2.4	2.6	1.4	2.1
- Eurozona	0.9	1.9	1.5	1.4
- Alemania	1.6	1.5	1.8	1.5
- China	7.3	6.9	6.5	6.2
- Japón	0.0	0.5	0.6	0.7

Fuente: OCDE - Setiembre 2016

(\* Proyección)

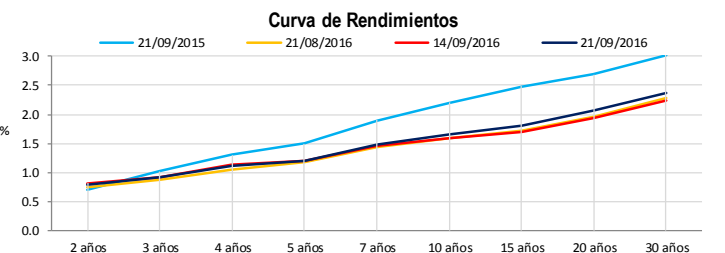


COMMODITIES	Hoy	Ayer	Var - 1d	Var - 7d	Var - 30d	YTD 2016
Oro (\$/oz)	1 333.6	1 314.9	18.8	10.7	-5.5	272.2
Plata (\$/oz)	19.8	19.3	0.6	0.9	0.9	6.0
Cobre (\$/TM)	4 739.8	4 769.3	-29.5	-14.8	6.3	34.0
Zinc (\$/TM)	2 260.3	2 288.0	-27.8	-0.8	-21.8	667.5
Estañó (\$/TM)	19 311.0	19 479.5	-168.5	78.0	733.0	4 720.0
Plomo (\$/TM)	1 927.0	1 972.8	-45.8	-26.3	85.3	130.0
Aluminio (\$/TM)	1 574.0	1 563.5	10.5	4.8	-81.8	73.8
Molibdeno (\$/lb)	7.1	7.1	-	-0.3	-0.3	1.9
WTI (\$/barril)	45.1	43.4	1.7	1.6	-1.9	8.1
Brent (\$/barril)	46.0	44.9	1.0	1.2	-2.2	10.2

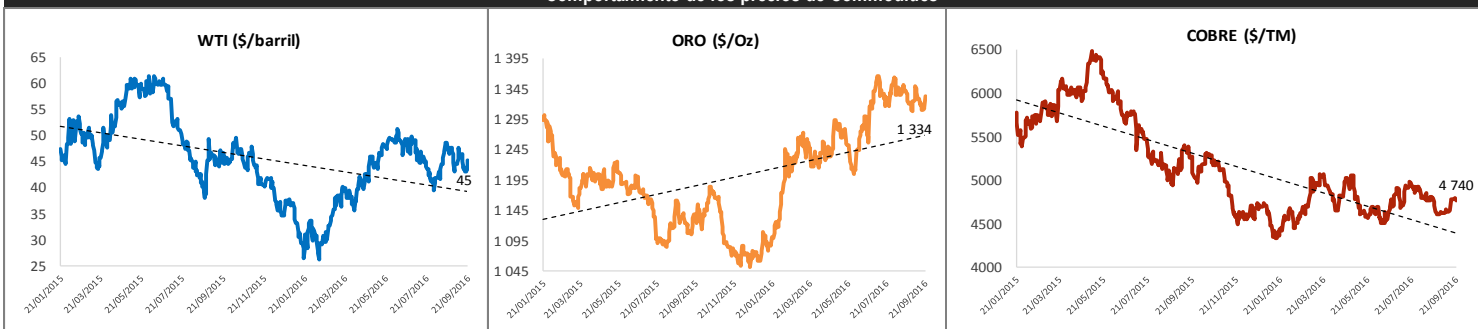
Precios Spot

**Bonos del Tesoro Público de los EE.UU**

Treasuries	Hoy Yield	Variación (en pbs)		
		1 día	YTD 2016	1 año
2 Años	0.78	78	11	8
3 Años	0.92	92	-16	-6
5 Años	1.19	119	-47	-24
10 Años	1.65	165	-52	-48
15 Años	1.80	180	-56	-61
20 Años	2.07	207	-39	-55
30 Años	2.38	238	-38	-57



**Comportamiento de los precios de Commodities**



Fuente: Bloomberg, Reuters

Este reporte se publica con fines informativos. El Banco de la Nación no se responsabiliza por cualquier error u omisión en su contenido, ni con los resultados de las decisiones de inversión por parte de los inversionistas.

Jefe de Estadística y Estudios Económicos: Erick Mendoza La Torre  
Teléfono: 5192000 - anexo 12136

GERENCIA FINANZAS Y CONTABILIDAD

Correo: [estadistica@bn.com.pe](mailto:estadistica@bn.com.pe)  
[maimano@bn.com.pe](mailto:maimano@bn.com.pe)