

Mercado Nacional y Regional

22 de enero de 2016

La Bolsa de Valores de Lima (BVL) cerró con indicadores positivos, la mayor alza porcentual diaria en más de tres meses, por acciones mineras e industriales en medio de una alza de los mercados externos y de los precios de los metales básicos ante un repunte del petróleo. El índice general subió 1.71% y el índice selectivo que incluye a las acciones más líquidas del mercado avanzó 1.89%. En la jornada se negociaron S/ 23.1 millones (\$ 6.7 millones) en 437 operaciones. A nivel de empresas, subieron las acciones de: Atacocha (14.58%), Volcan (13.26%), Aceros Arequipa (5.88%), Southern Copper (2.17%) y Milpo (0.69%). En contrario, bajaron las acciones de: Buenaventura (-13.93%) y Edegel (-1.61%).

	Indice Cierre	Var 1-d%	Var 30-d%	YTD 2016
Lima (IGBVL)	9 034	1.71	-8.45	-8.27
Lima (ISBVL)	11 876	1.89	-8.61	-7.95
Bogotá (IGBC)	8 426	2.86	-2.54	-1.42
Buenos Aires (MERVAL)	10 330	5.20	-14.21	-11.52
México (IPC)	41 621	1.10	-4.49	-3.16
Santiago (IPSA)	3 532	1.64	-3.54	-4.04
Sao Paulo (IBOVESPA)	38 031	0.83	-13.59	-12.27

Fuente: Bloomberg - BVL

Tipo de Cambio Venta

La moneda peruana se depreció en el mercado local debido a que los bancos aumentaron posiciones en dólares durante la jornada de hoy. El Banco Central de Reserva colocó swaps cambiarios venta por S/ 752.4 millones y certificados de depósito reajutable por S/ 170 millones. En la jornada el tipo de cambio interbancario venta cerró en S/ 3.448 por unidad. En lo que va del año, el sol alcanza una depreciación acumulada de 1.00% (Datatec). Cabe indicar que en el año 2015, la moneda peruana también alcanzó una depreciación de 14.64%.

Proyección

Alejandro Werner, director del Departamento del Hemisferio Occidental del Fondo Monetario Internacional (FMI), aseguró que el Perú crecerá cerca de un 3.3% en su economía en el 2016, a un ritmo más acelerado que el de los demás países de la Alianza del Pacífico. Durante la presentación del informe "Perspectivas Económicas Regionales", Werner señaló que, pese al complejo panorama que se vive en el mundo, tanto Colombia (2.7%), México (2.6%), Chile (2.1%) y Perú mantendrán "un crecimiento positivo" para este año. Por su parte, Alonso Segura, ministro de Economía, aseguró que esta nueva proyección "ratifica la recuperación de la economía peruana". Asimismo, el titular del sector aseguró, durante su estancia en Suiza, que el Perú podría crecer hasta un 4% en el 2016 y un 5% o más en el 2017, que estaría impulsada por una mayor producción minera este año. En declaraciones recogidas por EFE, Werner precisó que los países que cuentan con una política económica sólida, como Perú, se han ajustado a los "shocks externos de forma suave". Además, el FMI ratificó que la expansión en América Latina y el Caribe cerraría el año en terreno negativo, con -0.3%, presionado por las caídas de Argentina (-1.0%), Brasil (-3.5%) y Venezuela (-8.0%). Así, se prevé un crecimiento negativo para América Latina y el Caribe por segundo año consecutivo.

Fuente: FMI

Riesgo País (Embi+)	Spread				Clasif. Fitch Riesgo Sober.
	Hoy	-1d	-7d	-30d	
Mdos. Emergentes	449	463	461	413	
Argentina	515	525	498	465	CCC
Brasil	514	534	533	516	BB+
Colombia	380	411	401	320	BBB+
Ecuador	1 570	1 639	1 678	1 270	NR
México	265	275	273	231	A-
Panamá	251	260	256	219	BBB
Perú	277	288	287	246	A-
Uruguay	319	327	326	281	BBB
Venezuela	3 518	3 619	3 620	2 883	CCC

Fuente: Bloomberg

Monedas	Cotización por US\$	Variación %			
		-1d	-7d	-30d	YTD 2016
Sol	3.45	0.00	0.52	1.54	0.98
Real Brasileño	4.09	-1.48	1.11	3.87	3.36
Peso Mexicano	18.44	-1.53	0.97	7.08	7.18
Peso Chileno	715.69	-1.26	-2.12	2.29	1.00
Peso Argentino	13.71	0.87	2.26	5.48	6.03
Peso Colombiano	3 308.60	-0.30	0.21	-0.15	4.22

Fuente: Bloomberg

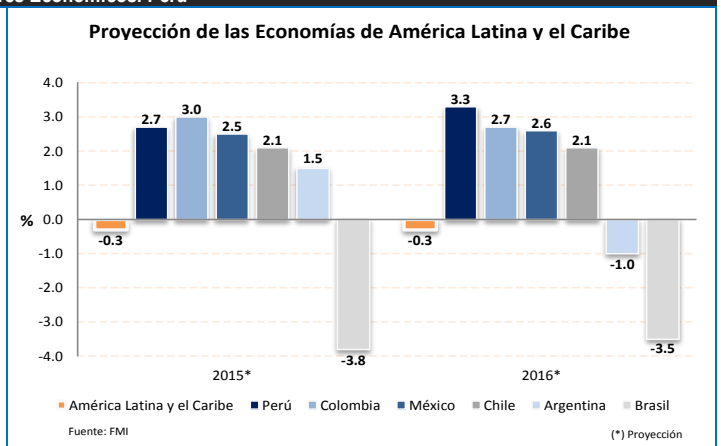
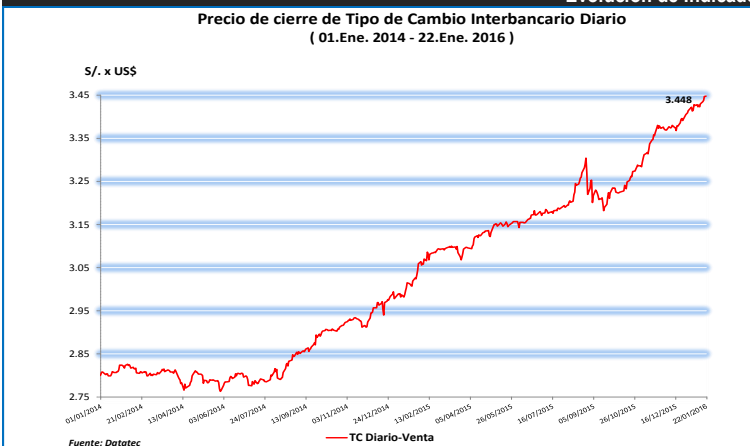
Tasas de Interés Diarias del Sistema Bancario (Prom.)

Tasas Activas	Hoy	Moneda Nacional			Hoy	Moneda Extranjera		
		-1d	-30d	-360d		-1d	-30d	-360d
Corporativo	6.27	6.26	6.01	5.36	2.68	2.69	2.40	2.42
Microempresas	35.36	35.38	35.11	32.71	26.13	26.18	23.04	18.12
Consumo	44.72	44.84	43.67	42.77	32.27	32.24	32.32	27.79
Hipotecario	8.92	8.93	8.95	8.94	6.66	6.68	6.70	7.65

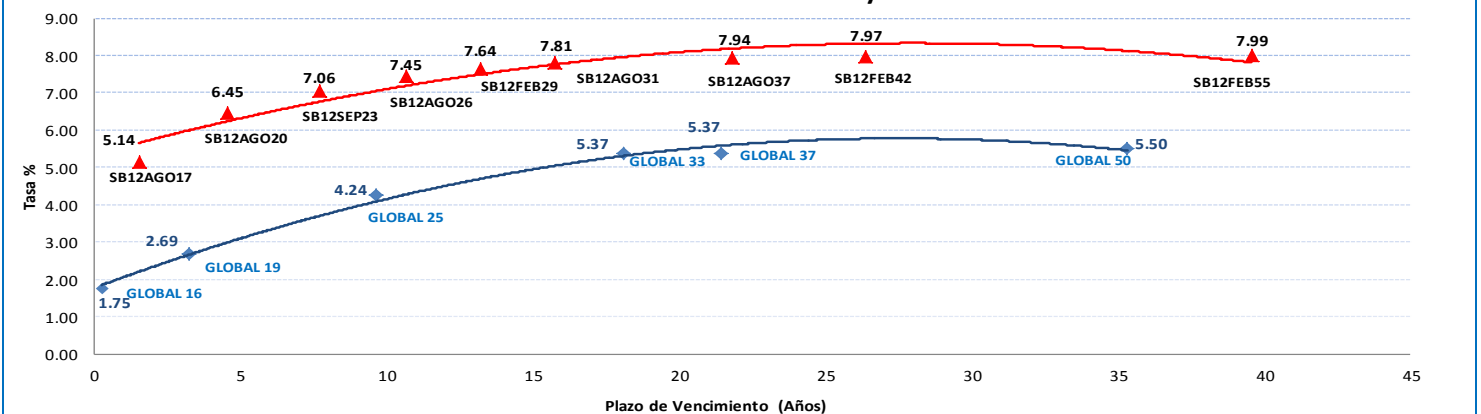
Tasas Pasivas	Hoy	Moneda Nacional			Hoy	Moneda Extranjera		
		-1d	-30d	-360d		-1d	-30d	-360d
Ahorro	0.36	0.32	0.38	0.37	0.18	0.18	0.17	0.20
Plazo	4.03	4.03	3.90	3.73	0.20	0.20	0.19	0.25
CTS	3.18	3.11	2.26	3.64	1.53	1.56	1.06	2.12

Fuente: SBS

Evolución de Indicadores Económicos: Perú



Rendimiento Bonos Soberanos y Globales



Mercado Internacional

22 de enero de 2016

HECHOS DE IMPORTANCIA

El primer ministro chino, Li Keqiang, ve "nuevas incertidumbres" en la economía internacional por la caída de los precios de las materias primas y los dispares índices de crecimiento de los principales países. En un comunicado publicado por la prensa oficial china, Li defendió que los fundamentos de la segunda economía mundial siguen siendo "saludables", a pesar de la preocupación generada en los mercados en torno a la desaceleración que atraviesa el país, que creció un 6.9% en 2015, su ritmo más bajo de los últimos 25 años. China tiene que evaluar completamente los desafíos y riesgos actuales, mientras los precios de las materias primas internacionales continúan cayendo, los diferentes crecimientos de las economías clave y los ajustes en las políticas macroeconómicas han traído nuevas incertidumbres, señaló el primer ministro. Li se comprometió a reformar los sectores más tradicionales de la economía, que sufren de problemas de competitividad y de exceso de capacidad, y confió en la emergencia de "nuevos motores" de crecimiento. Asimismo, El primer ministro pidió, confianza en el desarrollo del país, ya que aseguró que hay nuevas industrias y nuevas empresas que pueden hacer que el crecimiento económico sea fuerte.

El presidente del Banco Central Europeo (BCE), Mario Draghi, mencionó que el banco cuenta con numerosos instrumentos a su disposición para ayudar a apuntalar la magra inflación de la zona euro y que está resuelto a actuar. Sus comentarios en el Foro Económico Mundial de Davos ocurren un día después de que el BCE sorprendió a los mercados al sugerir que está listo para aplicar más alivios monetarios a la economía del área euro en su próxima reunión, prevista para marzo. En declaraciones en otro panel en Davos, Benoît Coeure, colega de Draghi en el consejo del BCE, defendió las políticas y la estrategia de comunicación del banco central contra las críticas del ex presidente del Bundesbank Axel Weber, quien ahora dirige el banco suizo UBS. Coeure señaló que el programa de alivio cuantitativo del BCE estaba dando resultados, destacando "la enorme mejoría" en los mercados de capitales de la zona euro y lo que llamó una reducción de 80 puntos básicos en el promedio de los costos de endeudamiento para las compañías desde que se lanzó el esquema.

Bolsas Internacionales	Cierre	Var 1-d%	Var 30-d%	YTD% 2016
DOW JONES (EE.UU)	16 094	1.33	-8.57	-7.64
NASDAQ (EE.UU)	4 591	2.66	-8.20	-8.31
S&P 500 (EE.UU)	1 907	2.03	-7.62	-6.70
FTSE (Inglaterra)	5 900	2.19	-5.46	-5.48
DAX (Alemania)	9 765	1.99	-8.97	-9.10
NIKKEI (Japón)	16 959	5.88	-10.21	-10.90
SHANGAI (China)	2 917	1.25	-19.79	-17.59

Comentario del Mercado Accionario Estadounidense

Wall Street cerró con ganancias, el Dow Jones de Industriales su principal indicador, subió 1.33%, animado por las subidas en el resto de los mercados bursátiles mundiales y, especialmente, por el fuerte impulso de los precios internacionales del petróleo. En el mismo sentido, el índice compuesto de Nasdaq y S&P 500 siguieron la misma tendencia. Asimismo, los sectores que lideraron las ganancias fueron: el energético (4.53%), el de telecomunicaciones (3.00%) y el tecnológico (2.65%).

Monedas	Cierre Spot	Variación %			
		1 d	7 d	30 d	YTD 2016
EURO (\$/€)	1.0796	-0.72	-1.10	-1.06	-0.61
YEN Japonés (¥/\$)	118.78	0.92	1.54	-1.77	-1.20
LIBRA (\$/£)	1.4265	0.31	0.05	-4.08	-3.20
FRANCO Suizo (fr/\$)	1.0161	0.85	1.49	2.56	1.40
YUAN Chino (¥/\$)	6.5788	-0.02	-0.09	1.56	1.31

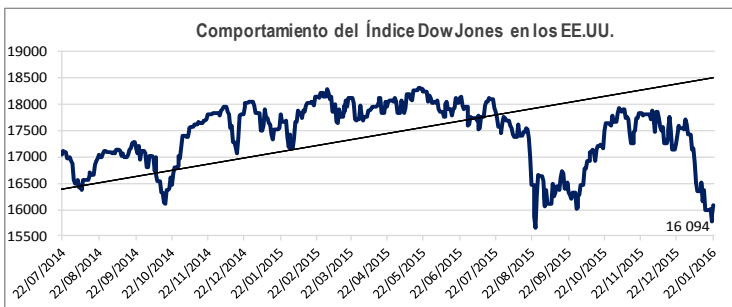
Comentario de Principales Divisas Internacionales

El dólar avanzó frente al euro y el yen, impulsado por mayores expectativas de medidas de estímulo monetario de bancos centrales de Europa y Japón, junto a un repunte de los mercados bursátiles globales y los precios del petróleo que reactivó el apetito por el riesgo. El índice dólar, que sigue la evolución de esta moneda con respecto a una cesta de otras seis divisas principales, subió 0.52%, hasta 99.65.

Bancos Centrales - Tasas Referenciales	Hoy	Variación (en pbs)		
		1 semana	1 mes	1 año
EE.UU.	0.50	0	0	25
ZONA EURO	0.05	0	0	0
INGLATERRA	0.50	0	0	0
CANADÁ	0.50	0	0	-25
JAPÓN	0.10	0	0	0

Principales Proyecciones Internacionales	Producto Bruto Interno (%)			
	2014	2015	2016	2017
- Mundo	3.4	3.1	3.4	3.6
- Estados Unidos	2.4	2.5	2.6	2.6
- Eurozona	0.9	1.5	1.7	1.7
- Alemania	1.6	1.5	1.7	1.7
- China	7.3	6.9	6.3	6.0
- Japón	0.0	0.6	1.0	0.3

Fuente: FMI - Enero 2016

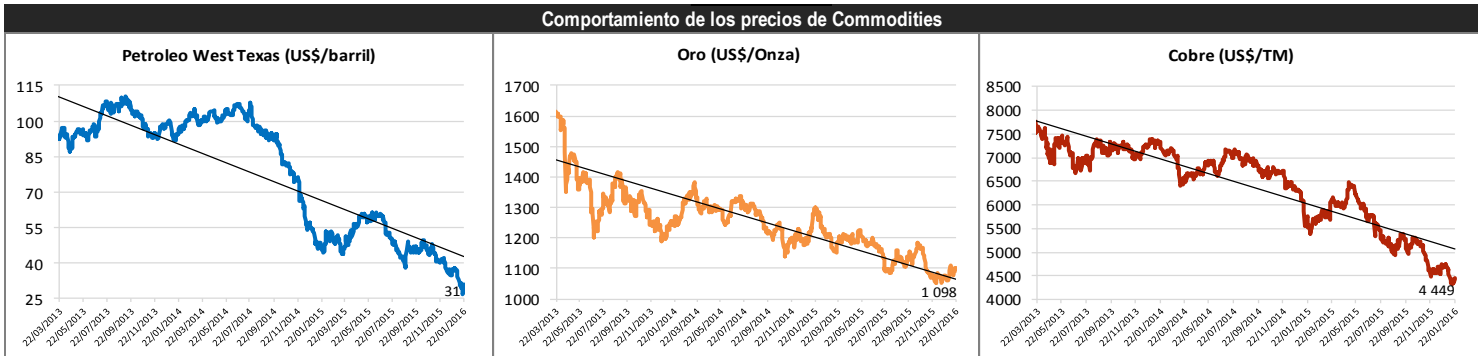
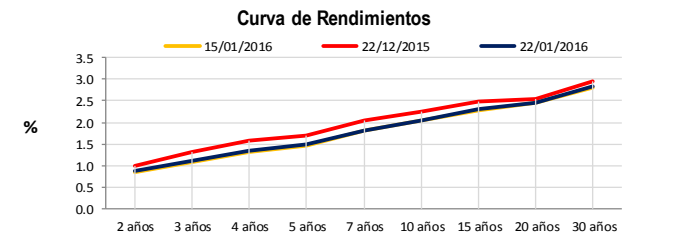


COMMODITIES	Hoy	Ayer	Var - 1d	Var - 7d	Var - 30d	YTD 2016
Oro (\$/oz)	1 098.0	1 101.2	-3.2	9.1	27.5	36.6
Plata (\$/oz)	14.0	14.1	-0.1	0.1	-0.3	0.2
Cobre (\$/TM)	4 449.3	4 432.5	16.8	121.8	-266.3	-256.5
Zinc (\$/TM)	1 508.5	1 501.8	6.8	40.3	-31.8	-84.3
Estañio (\$/TM)	13 759.5	13 675.0	84.5	464.0	-878.5	-831.5
Plomo (\$/TM)	1 641.0	1 640.0	1.0	40.5	-103.3	-156.0
Aluminio (\$/TM)	1 482.8	1 486.0	-3.3	7.0	-62.5	-17.5
Molibdeno (\$/lb)	5.5	5.5	-	0.1	0.3	0.3
WTI (\$/barril)	31.0	28.3	2.7	1.6	-5.9	-6.1
Brent (\$/barril)	31.0	28.2	2.8	3.1	-5.2	-4.8

Precios Spot

Bonos del Tesoro Público de los EE.UU.

Treasuries	Hoy Yield	Variación (en pbs)		
		1 día	YTD 2016	1 año
2 Años	0.87	4	21	35
3 Años	1.10	4	3	21
5 Años	1.48	4	-17	12
10 Años	2.05	2	-12	19
15 Años	2.30	2	-6	21
20 Años	2.46	2	0	30
30 Años	2.83	1	7	39



Fuente: Bloomberg, Reuters

Este reporte se publica con fines informativos. El Banco de la Nación no se responsabiliza por cualquier error u omisión en su contenido, ni con los resultados de las decisiones de inversión por parte de los inversionistas.

Jefe de Estadística y Estudios Económicos: Erick Mendoza La Torre
Teléfono: 5192000 - anexo 12136

GERENCIA FINANZAS Y CONTABILIDAD

informacion@bn.com.pe