

Mercado Nacional y Regional

23 de noviembre de 2016

La Bolsa de Valores de Lima cerró con ganancias, apoyada por un avance de acciones mineras líderes ante un alza de los precios de los metales básicos, pese a un fuerte retroceso de los papeles de la constructora Graña y Montero. El índice general ganó 0.13% y el índice selectivo que incluye a las acciones más líquidas del mercado subió 0.21%. En la jornada se negociaron S/ 349.0 millones (US\$ 102.1 millones) en 813 operaciones. A nivel de empresas, subieron las acciones de: Andino Investment (6.06%), Unacem (3.92%), Panoro Minerals (3.57%), Minsur (2.70%), Southern Copper (2.68%), Cerro Verde (2.55%), Volcan (1.59%), Cementos Pacasmayo (0.80%), El Brocal (0.71%) e Intercorp Financial (0.33%). En contrario, bajaron las acciones de: Graña y Montero (-5.21%), Buenaventura (-2.80%) y Credicorp (-0.80%). Los índices sectoriales que más subieron fueron: minería (1.36%) y consumo (1.27%). Los índices sectoriales que más bajaron fueron: eléctrica y servicios con 1.34% cada uno.

Bolsas Latinoamericanas	Indice Cierre	Var 1-d%	Var 30-d%	YTD 2016
Lima (IGBVL)	15 266	0.13	0.56	55.01
Lima (ISBVL)	22 974	0.21	-0.67	78.07
Bogotá (IGBC)	9 718	0.21	-3.46	13.69
Buenos Aires (MERVAL)	17 366	0.34	-5.57	48.75
México (IPC)	45 184	0.70	-6.70	5.13
Santiago (IPSA)	4 222	0.12	-1.27	14.72
Sao Paulo (IBOVESPA)	61 986	0.05	-3.24	42.99

Fuente: Bloomberg - BVL

Tipo de Cambio Venta

La moneda peruana se depreció levemente en el mercado local, por una mayor demanda de dólares de inversores extranjeros ante un avance global del billete verde luego de que datos positivos de la economía de Estados Unidos reforzaron las expectativas de un alza de su tasa clave en diciembre. Durante la sesión, el sol bajó hasta las S/ 3.423 por dólar "ante las caídas de las bolsas y los bonos del tesoro estadounidense que impulsaron a los extranjeros a demandar dólares", dijo un agente. El repunte del tipo de cambio fue aprovechado por algunas empresas y gestoras de fondos de pensión que ofertaron dólares. En la jornada el tipo de cambio interbancario venta cerró en S/ 3.423 por unidad. En lo que va del año, el sol alcanza una depreciación acumulada de 0.26% (Datatec). En el año 2015, la moneda peruana alcanzó una depreciación de 14.64%. Cabe indicar que Sura prevé que el dólar fluctúe entre S/ 3.40 y S/ 3.60 en el 2017. El tipo de cambio no subiría más allá de ese nivel pues el Banco Central de Reserva intervendría para moderar la volatilidad que se generaría en el mercado, afirmó Roberto Melzi, gerente de Inversiones de Sura Asset Management.

Comisiones de AFP

A partir de enero del próximo año, un grupo importante de afiliados al Sistema Privado de Pensiones (SPP) sentirá cierto alivio en sus bolsillos. Y es que la comisión mixta que hoy pagan a las AFP por la administración de sus fondos de pensiones se reducirá entre 25% y 30%, adelantó Aldo Ferrini, gerente general de AFP Integra. La reforma del SPP aprobada en el 2012 estableció un 'corredor' para la reducción gradual del componente aplicado sobre la remuneración (componente de flujo) en el cobro de la comisión mixta. "En febrero entra el tercer escalón de la rebaja de la comisión mixta. En el caso de Integra, bajaremos el precio del componente de flujo de esa comisión, de 1.23% a 0.9%. Salvo Habitat, que ya está dentro de ese escalón, las otras AFP también harán una rebaja", explicó Ferrini. Según datos de la Superintendencia de Banca, Seguros y AFP al 31 de octubre del 2016, los afiliados que pagan una comisión mixta suman 3.4 millones (excluyendo a los clientes de AFP Habitat). Este grupo, que representa el 55% del total de afiliados del SPP (6.2 millones), será el beneficiado con este recorte de comisiones. Cabe señalar que son cinco escalones cada dos años (cada uno con su factor de ajuste) que llevarán a que en el 2023 desaparezca la comisión mixta y solo quede la comisión por saldo.

Fuente: Asbanc - SBS

Riesgo País (Embi+)	Spread				Clasificación Fitch Riesgo Soberano
	Hoy	-1d	-7d	-30d	
Mdos. Emergentes	379	379	380	342	
Argentina	489	485	487	441	WD
Brasil	336	333	329	305	BB
Colombia	263	265	259	225	BBB+
Chile	178	178	176	171	AA-
Ecuador	745	743	794	729	NR
México	256	254	245	202	BBB+
Panamá	194	193	181	160	BBB
Perú	182	179	177	150	A-
Uruguay	254	253	249	226	BBB
Venezuela	2 323	2 329	2 311	2 139	CCC

Fuente: Bloomberg

Monedas	Cotización por US\$	Variación %			YTD 2016
		-1d	-7d	-30d	
Sol	3.42	0.09	0.53	1.69	0.26
Real Brasileño	3.39	1.01	-1.05	8.58	-14.40
Peso Mexicano	20.64	0.24	2.16	11.27	19.97
Peso Chileno	680.17	0.40	0.76	3.19	-4.01
Peso Argentino	15.55	0.67	0.27	2.65	20.21
Peso Colombiano	3 173.95	0.71	1.32	8.01	-0.02

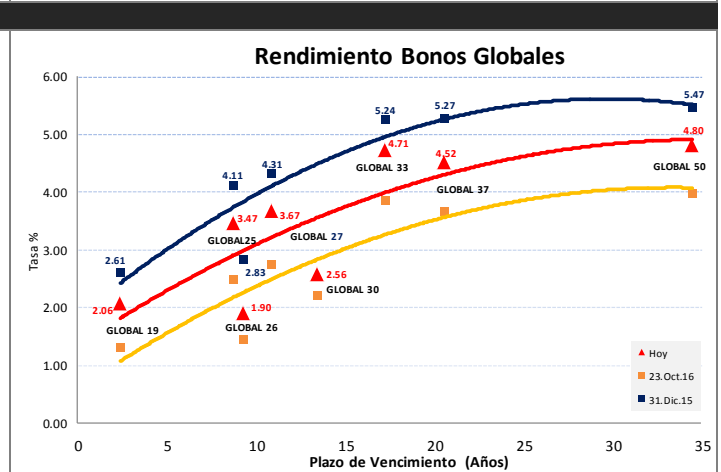
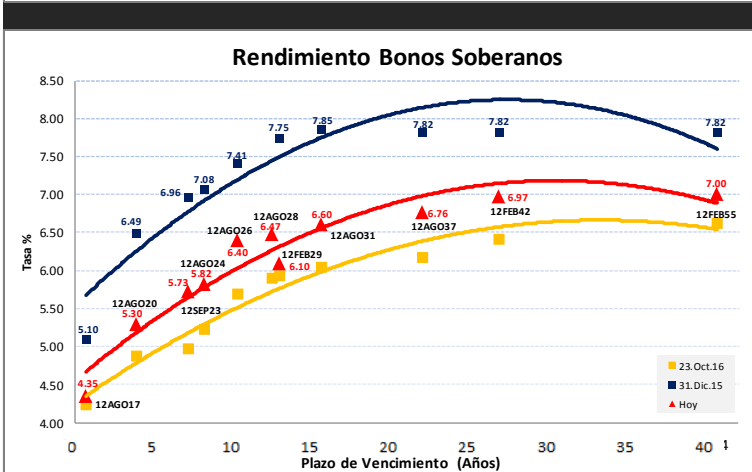
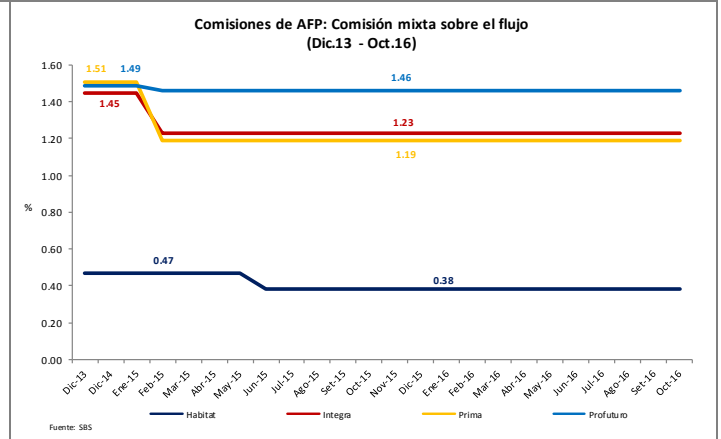
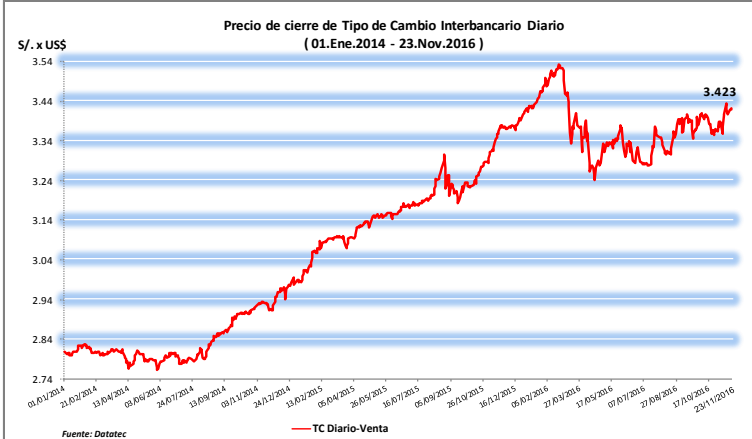
Fuente: Bloomberg - Datatec

Tasas de Interés Diarias del Sistema Bancario (Prom.)

Tasas Activas	Hoy	Moneda Nacional			Hoy	Moneda Extranjera		
		-1d	-30d	-360d		-1d	-30d	-360d
Corporativo	5.62	5.60	5.90	5.77	2.51	2.58	3.07	2.21
Microempresas	36.26	36.24	36.49	34.45	21.08	21.38	11.09	23.76
Consumo	46.03	45.96	45.29	43.07	33.76	33.78	33.46	31.93
Hipotecario	8.62	8.62	8.71	9.05	6.29	6.28	6.30	6.97
Tasas Pasivas	Hoy	Moneda Nacional			Hoy	Moneda Extranjera		
Ahorro	0.34	0.34	0.35	0.39	0.16	0.16	0.16	0.16
Plazo	4.22	4.22	4.12	3.90	0.29	0.29	0.30	0.24
CTS	2.38	2.38	3.30	2.34	0.85	0.85	1.45	1.10

Fuente: SBS

Evolución de Indicadores Económicos: Perú



Este reporte se publica con fines informativos. El Banco de la Nación no se responsabiliza por cualquier error u omisión en su contenido, ni con los resultados de las decisiones de inversión por parte de los inversionistas.

Mercado Internacional

23 de noviembre de 2016

HECHOS DE IMPORTANCIA

Reino Unido recortó oficialmente sus previsiones de crecimiento económico para los próximos dos años, dijo el ministro de Finanzas Philip Hammond, al esbozar el primer plan presupuestario del país desde que los votantes decidieron abandonar la Unión Europea. Las débiles finanzas públicas han dejado a Hammond poco espacio para aumentar los gastos públicos o aplicar grandes recortes de impuestos. De hecho, Hammond señaló que el Gobierno necesitaría endeudarse más en los próximos cinco años y que se espera que la deuda neta del sector público suba a un máximo de 90.2% del PIB en 2017/2018, por encima de una proyección del 81.3% del PIB en marzo. La Oficina de Responsabilidad Presupuestaria (OBR), los expertos independientes de gasto fiscal de Reino Unido, indicaron que el PIB crecería en 1.4% en 2017, por debajo de la estimación de 2.2% hecha en marzo, antes de que los votantes decidieron dejar la UE. Hammond también dijo que la OBR ahora prevé que en el 2018 la economía crezca un 1.7%, en comparación con la proyección de una expansión de 2.1% entregada en marzo.

El número de estadounidenses que presentaron nuevas solicitudes de subsidios por desempleo subió desde un mínimo de 43 años la semana pasada, pero se mantuvo bajo un nivel consistente con un mercado laboral que está mejorando. Los pedidos iniciales de beneficios estatales por desempleo subieron en 18 000 a una cifra desestacionalizada de 251 000 en la semana terminada el 19 de noviembre, informó el Departamento del Trabajo. Asimismo, se mostró un fuerte aumento de la confianza del consumidor este mes, tras la elección de Donald Trump como próximo presidente de Estados Unidos. Los consumidores consideran que la victoria del magnate inmobiliario es positiva para sus finanzas personales y las perspectivas económicas. La Universidad de Michigan dijo que su índice de confianza del consumidor subió 8.2 puntos desde su lectura preelectoral, a 93.8.

Bolsas Internacionales	Cierre	Var 1-d%	Var 30-d%	YTD% 2016
DOW JONES (EE.UU)	19 083	0.31	4.72	9.52
NASDAQ (EE.UU)	5 381	-0.11	1.33	7.45
S&P 500 (EE.UU)	2 205	0.08	2.48	7.87
FTSE (Inglaterra)	6 818	-0.03	-2.41	9.22
DAX (Alemania)	10 662	-0.48	-0.92	-0.75
NIKKEI (Japón)	18 163	0.00	5.39	-4.57
SHANGAI (China)	3 241	-0.22	3.61	-8.42

Comentario del Mercado Accionario Estadounidense

Wall Street cerró con índices mixtos, el Dow Jones de Industriales, su principal indicador avanzó 0.31%, después de una jornada en la que se publicó un dato que vuelve a confirmar la buena salud del mercado laboral en Estados Unidos. De la misma manera, el selectivo S&P 500 creció 0.08% hasta 2 205 unidades, mientras el índice compuesto de Nasdaq retrocedió 0.11% hasta 5 381. Caterpillar (2.73%) se situó al frente de las ganancias en el Dow Jones, por delante de American Express (1.62%), Verizon (1.50%), United Technologies (1.09%), Walmart (1.01%), UnitedHealth (0.84%), Travelers (0.60%) y Goldman Sachs (0.57%). Los sectores en Wall Street cerraron divididos entre los avances del industrial (0.61%), el sanitario (0.23%), el de materias primas (0.15%) y el financiero (0.08%), y los descensos del tecnológico (-0.52%) y el de materias primas (-0.05%).

Monedas	Cierre Spot	Variación %			
		1 d	7 d	30 d	YTD 2016
EURO (\$/€)	1.0553	-0.70	-1.29	-3.02	-2.84
YEN Japonés (¥/\$)	112.52	1.24	3.15	8.01	-6.40
LIBRA (\$/£)	1.244	0.16	0.00	1.68	-15.56
FRANCO Suizo (fr/\$)	1.017	0.53	1.48	2.34	1.46
YUAN Chino (¥/\$)	6.919	0.42	0.56	2.12	6.55

Comentario de Principales Divisas Internacionales

El dólar se apreció ante el euro y otras divisas importantes, impulsado por informes que dan peso a la posibilidad de que en diciembre próximo pueda haber un alza en los tipos de interés de referencia. Al término de la sesión en Nueva York, por un euro se pagaban 1.0553 dólares. La moneda estadounidense avanzó ante la japonesa, con un cambio de 112.52 yenes por dólar. Asimismo, se apreció ante el franco suizo y el yuan chino. El índice dólar, que sigue la evolución de esta moneda con respecto a una cesta de otras seis divisas principales, progresó 0.64%.

Bancos Centrales - Tasas Referenciales	Hoy	Variación (en pbs)		
		1 semana	1 mes	1 año
EE.UU.	0.50	0	0	25
ZONA EURO	0.00	0	0	-5
INGLATERRA	0.25	0	0	-25
CANADÁ	0.50	0	0	0
JAPÓN	-0.10	0	0	-20

Principales Proyecciones Internacionales	Producto Bruto Interno (%)			
	2014	2015	2016*	2017*
- Mundo	3.4	3.2	3.1	3.4
- Estados Unidos	2.4	2.6	1.6	2.2
- Eurozona	0.9	2.0	1.7	1.5
- Alemania	1.6	1.5	1.7	1.4
- China	7.3	6.9	6.6	6.2
- Japón	0.0	0.5	0.5	0.6

Fuente: Fondo Monetario Internacional - Octubre 2016

(*) Proyección

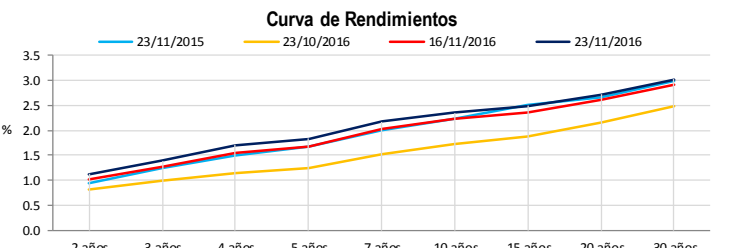


COMMODITIES	Hoy	Ayer	Var - 1d	Var - 7d	Var - 30d	YTD 2016
Oro (\$/oz)	1 188.2	1 212.4	-24.2	-37.0	-76.3	126.8
Plata (\$/oz)	16.4	16.6	-0.3	-0.6	-1.2	2.5
Cobre (\$/TM)	5 724.5	5 597.0	127.5	300.0	1 105.8	1 018.8
Zinc (\$/TM)	2 656.3	2 585.8	70.5	149.3	356.0	1 063.5
Estaño (\$/TM)	21 480.0	21 280.0	200.0	1 430.0	1 290.0	6 889.0
Plomo (\$/TM)	2 208.3	2 176.8	31.5	61.5	199.3	411.3
Aluminio (\$/TM)	1 779.5	1 766.3	13.3	71.3	155.3	279.3
Molibdeno (\$/lb)	6.9	6.9	-	-	0.0	1.7
WTI (\$/barril)	46.7	46.6	0.0	1.1	-3.5	9.6
Brent (\$/barril)	48.5	48.5	0.0	2.8	-1.1	12.8

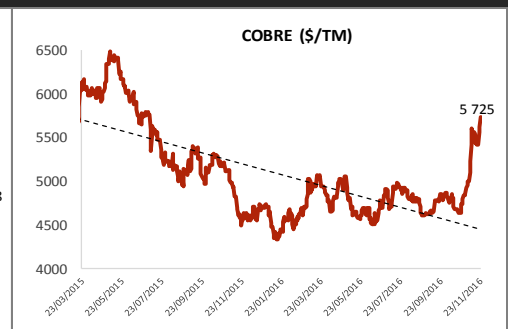
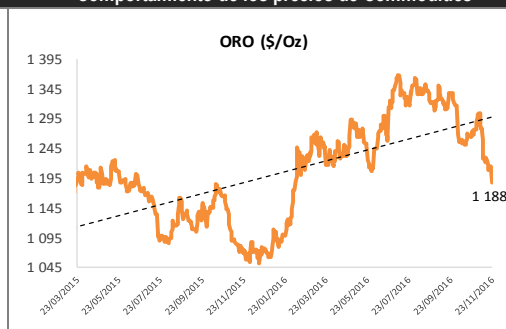
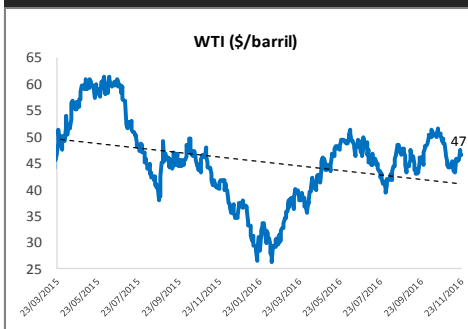
Precios Spot

Bonos del Tesoro Público de los EEUU

Treasuries	Hoy Yield	Variación (en pbs)		
		1 día	YTD 2016	1 año
2 Años	1.13	113	46	19
3 Años	1.40	140	32	16
5 Años	1.83	183	18	16
10 Años	2.35	235	18	11
15 Años	2.50	250	14	-2
20 Años	2.72	272	26	5
30 Años	3.02	302	27	2



Comportamiento de los precios de Commodities



Fuente: Bloomberg, Reuters

Este reporte se publica con fines informativos. El Banco de la Nación no se responsabiliza por cualquier error u omisión en su contenido, ni con los resultados de las decisiones de inversión por parte de los inversionistas.

Jefe de Estadística y Estudios Económicos: Erick Mendoza La Torre
Teléfono: 5192000 - anexo 12136

GERENCIA FINANZAS Y CONTABILIDAD

Analista: Miguel Luciano Ramirez
mluciano@bna.com.pe