

Mercado Nacional y Regional

23 de diciembre de 2016

La Bolsa de Valores de Lima cerró con índices negativos, en medio de un volumen reducido de negocios debido a la ausencia de inversores por las fiestas de Navidad. El índice general descendió 0.65% y el índice selectivo que incluye a las acciones más líquidas cayó 0.65%. En la jornada se negociaron S/ 29.0 millones (US\$ 8.5 millones) en 225 operaciones. Cotizaron acciones de 33 empresas de las que 8 subieron, 14 bajaron y 11 se mantuvieron estables. A nivel de empresas, bajaron las acciones de: Corporación Aceros Arequipa (-3.62%), Trevali Mining (-3.49%), Refinería La Pampilla (-3.15%), Panoro Minerals (-2.86%), Sider (-1.49%), Graña y Montero (-1.39%), Cerro Verde (-0.78%) y Credicoorp (-0.13%). En contrario, subieron las acciones de: Banco de Crédito (1.92%), Minera Volcan (1.50%) y Luz del Sur (0.38%). Los índices sectoriales que más se depreciaron fueron: juniors (-1.74%) y minería (-0.93%), mientras que los sectores de servicios y electricidad se apreciaron 0.08% y 0.07%, respectivamente.

Bolsas Latinoamericanas	Indice Cierre	Var 1-d%	Var 30-d%	YTD 2016
Lima (IGBVL)	15 434	-0.65	1.10	56.71
Lima (ISBVL)	23 529	-0.65	2.42	82.37
Bogotá (IGBC)	9 951	-0.70	2.40	16.42
Buenos Aires (MERVAL)	16 355	-0.15	-5.83	40.08
México (IPC)	45 174	0.37	-0.02	5.11
Santiago (IPSA)	4 042	-1.83	-4.26	9.84
Sao Paulo (IBOVESPA)	57 937	1.19	-6.53	33.65

Fuente: Bloomberg - BVL

Tipo de Cambio Venta

La moneda peruana se apreció en el mercado local, por un recorte de las posiciones en dólares de bancos locales, en medio de un ligero retroceso de la divisa estadounidense contra una cesta de monedas. La moneda peruana se negoció entre los S/ 3.377 y los S/ 3.393 unidades por dólar, en una jornada marcada por la reducción de las tenencias en dólares de bancos y una ligera oferta de divisas de las gestoras de fondos de pensión. Los negocios de la sesión cambiaría ascendieron a unos US\$ 256.2 millones. En la jornada el tipo de cambio interbancario venta cerró en S/ 3.381 por unidad. En lo que va del año, el sol alcanza una apreciación acumulada de 0.97% (Datatec). Cabe indicar que en el año 2015, la moneda peruana alcanzó una depreciación de 14.64%. De otro lado, el monto administrado por las AFP retrocedió 0.2% (S/ 137 180 millones) al 16 de diciembre, afectado por la cartera administrada en los fondos 1, 2 y 3, que descendieron 2.1%, 0.4% y 0.2%, respectivamente; mientras que el fondo 0 subió 0.3%, informó la Superintendencia de Banca, Seguros y AFP.

Tarjetas de Crédito

Los pagos que realicen los deudores de tarjetas de crédito por encima del denominado 'pago mínimo' servirán para reducir los intereses de dichas obligaciones o incluso para acortar sus plazos. Así lo establece una modificación al reglamento de tarjetas de crédito y débito publicada por la Superintendencia de Banca, Seguros y AFP, en la que enfatiza la necesidad de precisar las disposiciones sobre las cancelaciones que hacen los clientes del sistema financiero por encima del 'pago mínimo'. El pago mínimo no puede ser inferior a S/ 30 o US\$ 30 y es una opción a la que apelan las personas que asumen deudas con los plásticos bajo la modalidad revolving, para, llegada la fecha de vencimiento de la obligación, no atrasarse en su cumplimiento. La norma de la SBS dispone que en deudas revolving (que no se sacan en cuotas y que se pueden cancelar totalmente antes de su vencimiento) con tarjetas, si el monto que cancela el cliente es superior al mínimo, dicho exceso se destinará a pagar las obligaciones con mayores tasas de interés y luego a las menos onerosas. La superintendencia señala que los bancos tienen hasta fin de junio del 2017 para adecuarse a esta norma, y puntualiza que el orden en los pagos de los tarjetahabientes, fijado en la norma, no se aplicará si estos últimos optan voluntariamente por una secuencia distinta.

Fuente: SBS - Gestión

Riesgo País (Embi+)	Spread				Clasificación Fitch Riesgo Soberano
	Hoy	-1d	-7d	-30d	
Mdos. Emergentes	362	363	366	379	
Argentina	477	487	512	488	B
Brasil	325	326	328	336	BB
Colombia	223	222	220	262	BBB
Ecuador	156	155	157	178	A+
México	650	636	662	745	B
Panamá	227	228	222	255	BBB+
Perú	184	185	178	194	BBB
Uruguay	169	169	166	181	BBB+
Venezuela	239	238	239	254	BBB-
	2 127	2 126	2 118	2 275	CCC

Fuente: Reuters

Monedas	Cotización por US\$	Variación %			
		-1d	-7d	-30d	YTD 2016
Sol	3.38	-0.21	-0.65	-1.23	-0.97
Real Brasileño	3.27	-0.65	-3.47	-3.54	-17.43
Peso Mexicano	20.61	-0.72	0.83	-0.17	19.77
Peso Chileno	674.10	-0.28	0.08	-0.89	-4.87
Peso Argentino	15.49	-1.49	-2.57	-0.38	19.76
Peso Colombiano	3 000.43	0.14	-0.25	-5.47	-5.48

Fuente: Bloomberg - Datatec

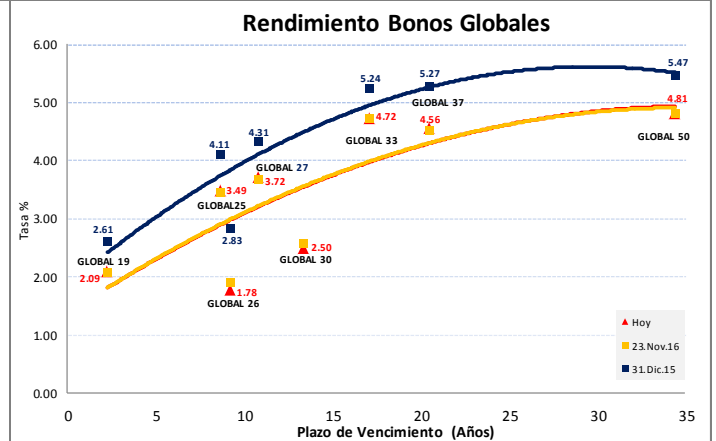
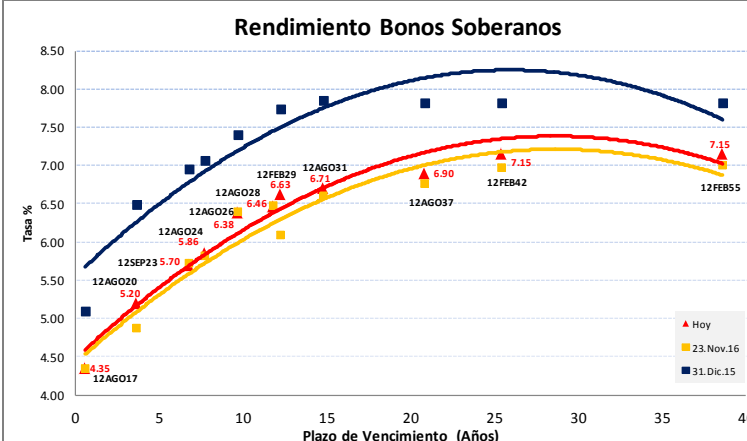
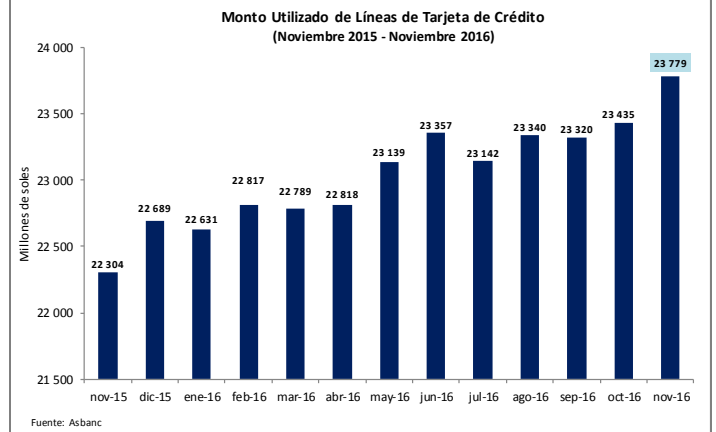
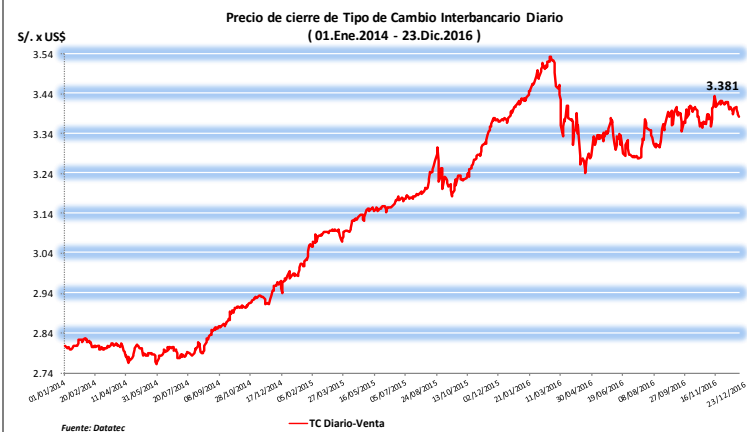
Tasas de Interés Diarias del Sistema Bancario (Prom.)

Tasas Activas	Hoy	Moneda Nacional			Hoy	Moneda Extranjera		
		-1d	-30d	-360d		-1d	-30d	-360d
Corporativo	5.83	5.76	5.62	5.99	2.24	2.25	2.51	2.34
Microempresas	36.74	36.83	36.26	35.07	20.29	20.73	21.08	22.79
Consumo	46.51	46.43	46.03	44.32	32.52	32.53	33.76	32.14
Hipotecario	8.53	8.53	8.62	8.95	6.20	6.22	6.29	6.71

Tasas Pasivas	Hoy	Moneda Nacional			Hoy	Moneda Extranjera		
		-1d	-30d	-360d		-1d	-30d	-360d
Ahorro	0.38	0.38	0.34	0.39	0.17	0.17	0.16	0.17
Plazo	4.30	4.29	4.22	3.94	0.26	0.26	0.29	0.18
CTS	2.33	2.36	2.38	2.28	0.85	0.86	0.85	1.13

Fuente: SBS

Evolución de Indicadores Económicos: Perú



Este reporte se publica con fines informativos. El Banco de la Nación no se responsabiliza por cualquier error u omisión en su contenido, ni con los resultados de las decisiones de inversión por parte de los inversionistas.

HECHOS DE IMPORTANCIA

Los consumidores británicos restaron importancia a la votación a favor del Brexit y ayudaron a que la economía creciera más rápido de lo previsto en el tercer trimestre, aunque un importante déficit de cuenta corriente y debilidad en el comercio y la inversión se vislumbran todavía como potenciales problemas en 2017. La economía británica creció 0.6% en los tres meses a septiembre, por encima del promedio y superando las expectativas de economistas encuestados por Reuters, que prevían que la expansión cumpliera la proyección previa de la Oficina Nacional de Estadísticas (ONS) de 0.5%. La ONS además revisó a la baja el crecimiento para el segundo trimestre a 0.6%, lo que implica que no hubo desaceleración tras la votación en junio a favor de la salida británica de la Unión Europea, desafiando todas las predicciones que en aquel momento indicaban que el Brexit generaría recesión. Ante la continuidad del buen desempeño del amplio sector servicios en octubre, la economía de Reino Unido parece camino a expandirse más de un 2% este año, un ritmo más acelerado que todas las otras grandes economías del mundo excepto, quizá, Estados Unidos.

La confianza entre los consumidores alemanes mejoró en camino a enero, ya que se mostraron más positivos sobre sus futuros ingresos, reveló una encuesta que sugiere que el gasto de los hogares continuará impulsando la economía a principios del próximo año. El consumo privado ha reemplazado a las exportaciones como principal motor de expansión de la economía más grande de Europa, un giro al que han contribuido unas subidas de empleo récord, incrementos en la seguridad laboral, alzas de los salarios reales, una inflación moderada y unos costos reducidos de los préstamos. El indicador de confianza del consumidor, publicado por el instituto GfK y basado en un sondeo entre unos 2 000 alemanes, subió a 9.9. Esta fue su lectura más alta desde octubre y en línea con un pronóstico promedio en un sondeo de Reuters. El investigador del GfK Rolf Buerkl dijo que el sondeo se realizó en las dos primeras semanas de diciembre, por lo que el ataque con camión del pasado lunes contra un mercado navideño en Berlín no se vio reflejado en el indicador. Buerkl dijo que no espera que el incidente impacte significativamente en la confianza de los consumidores.

Bolsas Internacionales	Cierre	Var 1-d%	Var 30-d%	YTD% 2016
DOW JONES (EE.UU)	19 934	0.07	4.46	14.40
NASDAQ (EE.UU)	5 463	0.28	1.52	9.09
S&P 500 (EE.UU)	2 264	0.13	2.68	10.76
FTSE (Inglaterra)	7 068	0.06	3.67	13.23
DAX (Alemania)	11 450	-0.05	7.39	6.58
NIKKEI (Japón)	19 428	0.00	6.96	2.07
SHANGAI (China)	3 110	-0.94	-4.04	-12.12

Comentario del Mercado Accionario Estadounidense

Wall Street cerró al alza, el Dow Jones de Industriales, su principal indicador avanzó 0.07%, en una sesión que se desarrolló con escaso volumen de operaciones y con el mercado con pocos ánimos de hacer historia. De la misma manera, el índice compuesto de Nasdaq progresó 0.28% hasta 5 463 y el selectivo S&P 500 creció 0.13% hasta 2 264 unidades. De los treinta títulos incluidos en el Dow Jones, las subidas quedaron lideradas por la aseguradora médica UnitedHealth, que avanzó un 0.90%, seguida de Procter & Gamble (0.58%) y American Express (0.52%). Los descensos más pronunciados dentro de ese grupo fueron los de Microsoft (-0.49%), McDonald's (-0.47%) y Nike (-0.23%). Por sectores, destacó el avance del 0.67% en el sector de salud, seguido del sector de bienes de consumo no cíclico (0.56%), y el único que cerró con pérdidas fue el energético, que perdió un 0.15%, a pesar del alza moderada en el precio del crudo.

Monedas	Cierre Spot	Variación %			
		1 d	7 d	30 d	YTD 2016
EURO (€/€)	1.0456	0.18	0.05	-0.92	-3.74
YEN Japonés (¥/\$)	117.33	-0.18	-0.51	4.27	-2.40
LIBRA (£/€)	1.228	-0.01	-1.71	-1.29	-16.65
FRANCO Suizo (fr/\$)	1.027	0.09	0.04	0.96	2.43
YUAN Chino (¥/\$)	6.946	-0.03	-0.22	0.39	6.97

Comentario de Principales Divisas Internacionales

El dólar retrocedió ante el euro y el yen, con un comportamiento mixto frente a otras monedas, en una jornada con cambios moderados y escasas operaciones. Al término de la sesión en Nueva York, por un euro se pagaban 1.0456 dólares. La moneda estadounidense descendió ante la japonesa, con un cambio de 117.33 yenes por dólar, y ante la libra esterlina y el peso mexicano, aunque avanzó frente al franco suizo y el dólar canadiense. Los analistas dijeron que la de hoy fue una jornada en la que los operadores evitaron hacer negociaciones ante las fechas festivas que se acercan y a la espera de que haya más detalles sobre cómo será la gestión de la futura Administración de Donald Trump. El índice dólar, que sigue la evolución de esta moneda con respecto a una cesta de otras seis divisas principales, bajó 0.10%.

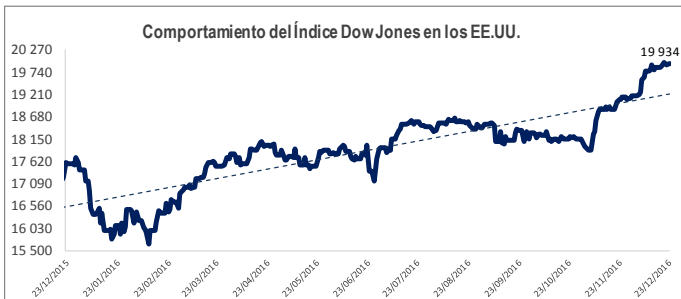
Bancos Centrales - Tasas Referenciales	Hoy	Variación (en pbs)		
		1 semana	1 mes	1 año
EE.UU.	0.75	0	25	25
ZONA EURO	0.00	0	0	-5
INGLATERRA	0.25	0	0	-25
CANADÁ	0.50	0	0	0
JAPÓN	-0.10	0	0	-20

Principales Proyecciones Internacionales

Internacionales	Producto Bruto Interno (%)			
	2014	2015	2016*	2017*
- Mundo	3.4	3.2	3.1	3.4
- Estados Unidos	2.4	2.6	1.6	2.2
- Eurozona	0.9	2.0	1.7	1.5
- Alemania	1.6	1.5	1.7	1.4
- China	7.3	6.9	6.6	6.2
- Japón	0.0	0.5	0.5	0.6

Fuente: Fondo Monetario Internacional - Octubre 2016

(*) Proyección

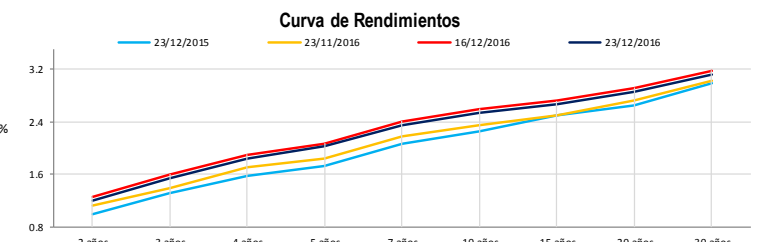


COMMODITIES	Hoy	Ayer	Var - 1d	Var - 7d	Var - 30d	YTD 2016
Oro (\$/oz)	1 134.0	1 128.4	5.5	-0.9	-54.3	72.5
Plata (\$/oz)	15.7	15.8	-0.0	-0.4	-0.6	1.9
Cobre (\$/TM)	5 455.8	5 504.0	-48.3	-174.0	-268.8	750.0
Zinc (\$/TM)	2 562.3	2 614.8	-52.5	-148.5	-94.0	969.5
Estaño (\$/TM)	21 229.0	21 065.0	164.0	-83.0	-251.0	6 638.0
Plomo (\$/TM)	2 051.8	2 101.8	-50.0	-179.0	-156.5	254.8
Aluminio (\$/TM)	1 733.3	1 737.8	-4.5	9.0	-46.3	233.0
Molibdeno (\$/lb)	6.6	6.6	-	-	-0.3	1.4
WTI (\$/barril)	52.0	52.0	0.1	0.1	5.4	15.0
Brent (\$/barril)	54.4	54.2	0.2	-0.1	5.8	18.6

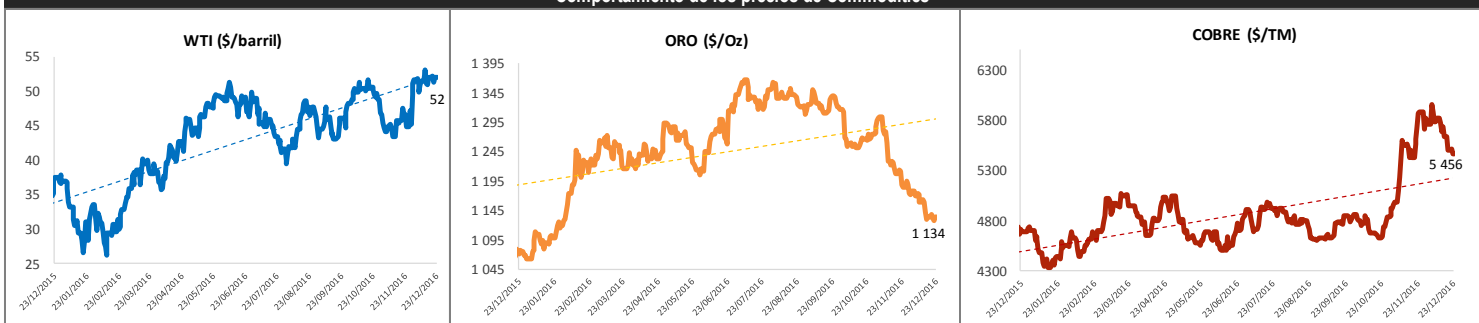
Precios Spot

Bonos del Tesoro Público de los EEUU

Treasuries	Hoy Yield	Variación (en pbs)		
		1 día	YTD 2016	1 año
2 Años	1.21	121	54	20
3 Años	1.54	154	47	22
5 Años	2.03	203	37	31
10 Años	2.54	254	37	30
15 Años	2.66	266	30	18
20 Años	2.86	286	40	24
30 Años	3.12	312	36	15



Comportamiento de los precios de Commodities



Fuente: Bloomberg, Reuters

Este reporte se publica con fines informativos. El Banco de la Nación no se responsabiliza por cualquier error u omisión en su contenido, ni con los resultados de las decisiones de inversión por parte de los inversionistas.

Jefe de Estadística y Estudios Económicos: Erick Mendoza La Torre
Teléfono: 5192000 - anexo 12136

GERENCIA FINANZAS Y CONTABILIDAD

Analista Miguel J. Lauriano Ramirez
m.lauriano@bn.com.pe