

Mercado Nacional y Regional

29 de diciembre de 2016

La Bolsa de Valores de Lima (BVL) cerró con indicadores positivos, debido al avance de los papeles de la minera Buenaventura por un alza de los precios del oro y de los títulos de la firma Ferreycorp ante expectativas de una mejora de la demanda interna el próximo año. El índice general avanzó 0.51% y el índice selectivo que incluye a las acciones más líquidas ascendió 0.21%. En la jornada se negociaron S/ 34.7 millones (US\$ 10.3 millones) en 428 operaciones. A nivel de empresas, subieron las acciones de: Red Eagle Mining (9.62%), Buenaventura (5.64%), Refinería La Pampilla (2.22%), Ferreycorp (1.76%), Aceros Arequipa (1.06%), Atacocha (0.76%), Graña y Montero (0.42%), Milpo (0.29%) y Credicorp (0.13%). En contrario, bajaron las acciones de: El Brocal (-4.29%), Morococha (-4.26%), Trevañ Mining (-2.30%) y Cerro Verde (-0.21%). Los índices sectoriales que más se apreciaron fueron: juniors (1.92%) y minería (0.97%). Cabe señalar que la BVL termina el 2016 como la segunda bolsa más rentable del mundo. Asimismo, logró un rendimiento (en soles) de 58.48%. Con este resultado revirtió parte de las pérdidas acumuladas en los tres últimos años: -33.43% en el 2015, -6.09% en el 2014 y -23.63% en el 2013. En términos de dólares, la bolsa peruana ganó 60.84% en el 2016, según Bloomberg.

Bolsas Latinoamericanas	Indice Cierre	Var 1-d%	Var 30-d%	YTD 2016
Lima (IGBVL)	15 608	0.51	1.99	58.48
Lima (ISBVL)	23 610	0.21	2.37	83.00
Bogotá (IGBC)	10 106	-0.22	7.26	18.24
Buenos Aires (MERVAL)	16 918	2.48	-0.73	44.90
México (IPC)	45 909	0.76	1.18	6.82
Santiago (IPSA)	4 127	0.71	-1.12	12.15
Sao Paulo (IBOVESPA)	60 227	0.75	-1.24	38.93

Fuente: Bloomberg - BVL

Tipo de Cambio Venta

La moneda peruana se depreció levemente en el mercado local, debido a una demanda de dólares de bancos para elevar sus posiciones y de empresas por coberturas. El sol se transó entre los S/ 3.350 y los S/ 3.361 por dólar. En la jornada, los bancos demandaron dólares pese a un vencimiento de contratos a futuro, mientras que las empresas y las gestoras de fondos de pensión hicieron lo propio por coberturas, dijeron operadores. Por su parte, los inversores extranjeros ofertaron dólares en medio de una caída de la divisa estadounidense. Los negocios de la sesión cambiaria ascendieron a unos US\$ 200.8 millones. En la jornada el tipo de cambio interbancario venta cerró en S/ 3.360 por unidad. En lo que va del año, el sol alcanza una apreciación acumulada de 1.58% (Datatec). Cabe indicar que en el año 2015, la moneda peruana alcanzó una depreciación de 14.64%.

Encuesta Online

A pesar de los esfuerzos de la Municipalidad de Lima, los encuestados no solo no ven cambios en el servicio de transporte público, sino que sienten que la reforma implementada no está funcionando adecuadamente. Si comparamos los resultados de la medición del 2 de diciembre con la actual, veremos que la percepción de los limeños se torna más crítica al respecto (recordemos que la reforma se inició durante la gestión de Susana Villarán). Peor aún, el impacto que genera esta reforma en el día a día de la población capitalina ocasiona una opinión negativa de la misma, ya que el 81% (la medición pasada indicaba 85%) de los encuestados siente que afecta su productividad, porque cada vez les toma más tiempo llegar a su centro de trabajo o lugar de estudios.

El tema de la delincuencia, otro problema que aqueja a la ciudad y el más importante del país, no muestra mejora alguna. Al comparar los resultados de la encuesta anterior con esta, observamos que la cifra de limeños que consideran que la delincuencia ha aumentado se mantiene sin cambio alguno (de 72% pasó a 73%). La preocupación de la población se mantiene latente.

Cabe precisar que Los problemas de transporte en Lima y Callao son tan agudos que un 12% de los consultados señala que se ha paralizado la reforma.

Fuente: Gestión

Riesgo País (Embi+)	Spread				Clasificación Fitch Riesgo Soberano
	Hoy	-1d	-7d	-30d	
Mdos. Emergentes	362	361	363	383	
Argentina	453	448	487	499	B
Brasil	325	325	326	338	BB
Colombia	226	225	222	259	BBB
Chile	157	159	155	177	A+
Ecuador	636	631	636	746	B
México	229	229	228	257	BBB+
Panamá	190	186	185	195	BBB
Perú	174	171	169	184	BBB+
Uruguay	244	242	238	257	BBB-
Venezuela	2 135	2 130	2 126	2 444	CCC

Fuente: Reuters

Monedas	Cotización por US\$	Variación %			
		-1d	-7d	-30d	YTD 2016
Sol	3.36	0.09	-0.83	-1.67	-1.58
Real Brasileño	3.25	-0.73	-1.15	-4.10	-17.85
Peso Mexicano	20.73	-0.13	-0.15	0.51	20.46
Peso Chileno	666.21	-0.87	-1.44	-1.09	-5.98
Peso Argentino	15.93	1.34	1.31	1.48	23.16
Peso Colombiano	3 002.73	-0.83	0.22	-5.00	-5.41

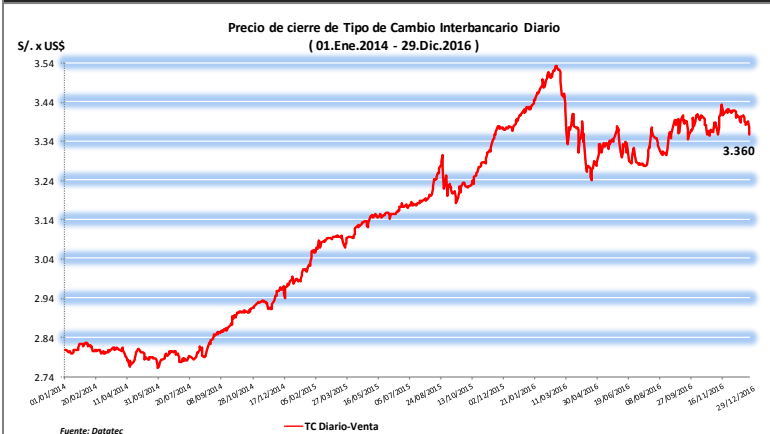
Fuente: Bloomberg - Datatec

Tasas de Interés Diarias del Sistema Bancario (Prom.)

Tasas Activas	Hoy	Moneda Nacional			Hoy	Moneda Extranjera		
		-1d	-30d	-360d		-1d	-30d	-360d
Corporativo	5.90	5.81	5.54	6.22	2.49	2.38	2.58	2.33
Microempresas	37.28	37.33	36.40	34.94	15.52	15.63	20.28	23.05
Consumo	46.83	47.03	45.77	44.35	32.45	32.51	33.72	32.08
Hipotecario	8.53	8.53	8.58	8.96	6.24	6.22	6.22	6.71
Tasas Pasivas	Hoy	Moneda Nacional			Hoy	Moneda Extranjera		
Ahorro	0.43	0.42	0.44	0.39	0.18	0.18	0.17	0.17
Plazo	4.35	4.34	4.22	3.97	0.26	0.26	0.26	0.18
CTS	2.30	2.30	2.38	2.73	0.73	0.80	0.86	1.46

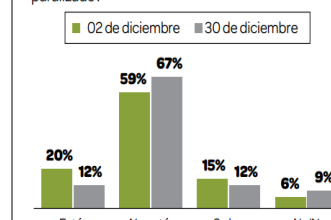
Fuente: SBS

Evolución de Indicadores Económicos: Perú



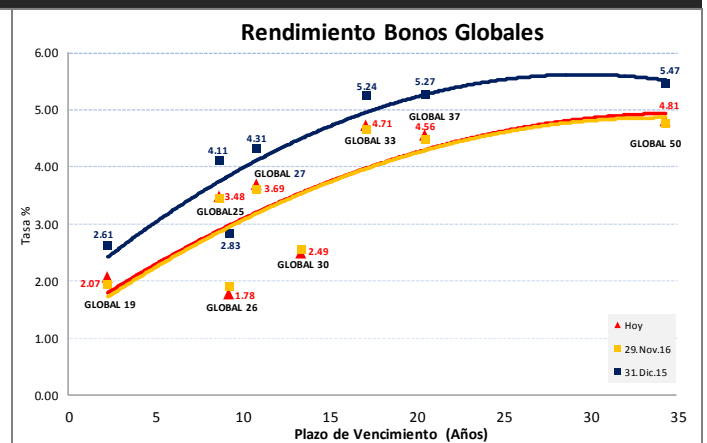
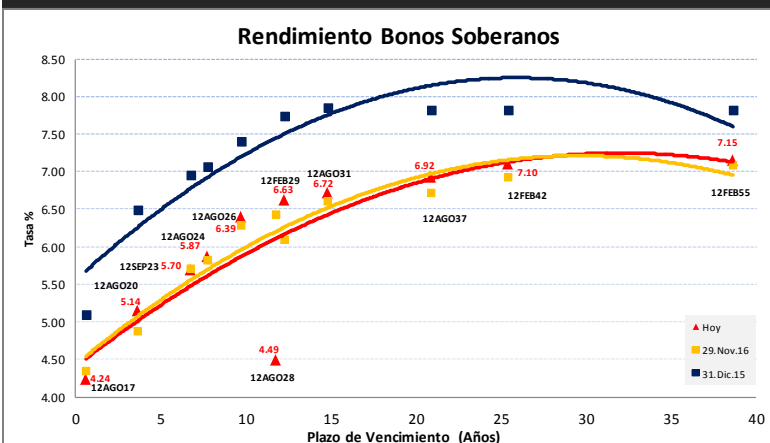
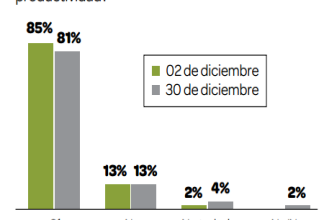
REFORMA DEL TRANSPORTE PÚBLICO

¿Siente Ud. que la reforma del transporte público está funcionando, no está funcionando o se ha paralizado?



EL TRASLADO Y SU IMPACTO EN LA PRODUCTIVIDAD

El tiempo que le toma llegar a su centro de trabajo o centro de estudio, ¿afecta o no afecta su productividad?



Este reporte se publica con fines informativos. El Banco de la Nación no se responsabiliza por cualquier error u omisión en su contenido, ni con los resultados de las decisiones de inversión por parte de los inversionistas.

Jefe de Estadística y Estudios Económicos: Erick Mendoza La Torre
Teléfono: 5192000 - anexo 12136

GERENCIA FINANZAS Y CONTABILIDAD

Análisis: Miguel J. Lauriano Ramírez
mjlauriano@bn.com.pe

HECHOS DE IMPORTANCIA

El número de estadounidenses que presentaron nuevas solicitudes de subsidios por desempleo cayó la semana pasada y se ubicó bastante por debajo de un nivel asociado con una fortaleza del mercado laboral. Los pedidos iniciales de beneficios estatales por desempleo bajaron en 10 000, a una cifra desestacionalizada de 265 000, en la semana que terminó el 24 de diciembre, dijo el Departamento del Trabajo. Por otro lado, las existencias de petróleo de Estados Unidos subieron la semana pasada porque las refinerías redujeron su producción, mientras que los inventarios de gasolina y de destilados descendieron, indicó la gubernamental Administración de Información de Energía. Los inventarios de crudo subieron en 614 000 barriles en la semana al 23 de diciembre, contra el pronóstico de analistas de un descenso de 2.1 millones de barriles.

Los préstamos bancarios a las empresas de la zona euro crecieron el mes pasado al ritmo más rápido desde el final de la crisis financiera mundial, mientras el Banco Central Europeo (BCE) intenta estimular la economía después de años de crecimiento anémico. Un estímulo sin precedentes, incluyendo tasas de interés negativas y préstamos gratuitos del BCE al sector bancario, está abriéndose camino lentamente en la economía, aun cuando destacadas autoridades argumentan que el impacto de las medidas está siendo hasta el momento más débil de lo esperado. El crédito a corporaciones no financieras creció 2.2% en noviembre, la tasa más alta desde mediados de 2009, mientras que los préstamos a hogares se aceleraron 1.9%, el ritmo más rápido desde mediados de 2011, señaló el BCE. El crédito aumentó mientras los costes de financiación de las empresas y las tasas hipotecarias se mantuvieron en mínimos históricos y muy por debajo del 2%, gracias a los años de flexibilización monetaria del BCE. Otro dato que sugiere también un crecimiento firme fue la medida M3 de masa monetaria circulante en la zona euro, que se aceleró hasta el 4.8% en noviembre, por encima de previsiones de un crecimiento del 4.4%. No obstante, el BCE se ha comprometido a mantener sus compras de activos para ayudar a mantener las condiciones de financiación bajas, al menos hasta finales del próximo año, ya que la inflación sigue muy por debajo de su objetivo.

Bolsas Internacionales	Cierre	Var 1-d%	Var 30-d%	YTD% 2016
DOW JONES (EE.UU)	19 820	-0.07	3.65	13.74
NASDAQ (EE.UU)	5 432	-0.12	0.97	8.48
S&P 500 (EE.UU)	2 249	-0.03	2.02	10.05
FTSE (Inglaterra)	7 120	0.20	5.14	14.06
DAX (Alemania)	11 451	-0.21	7.82	6.59
NIKKEI (Japón)	19 145	-1.32	4.58	0.59
SHANGAI (China)	3 096	-0.20	-5.69	-12.52

Comentario del Mercado Accionario Estadounidense

Wall Street cerró con índices negativos, el Dow Jones de Industriales, su principal indicador perdió 0.07%, en una sesión que se comportó sin dirección fija y con poco volumen de operaciones. De la misma manera, el índice compuesto de Nasdaq cedió 0.12% hasta 5 432 y el selectivo S&P 500 disminuyó 0.03% hasta 2 249 unidades. De los treinta títulos incluidos en el Dow Jones, las subidas estuvieron encabezadas por la firma de telecomunicaciones Verizon (0.56%), Coca-Cola (0.51%) y la farmacéutica Pfizer (0.43%). Dentro de ese grupo, los títulos que más perdieron fueron los del grupo bancario Goldman Sachs (-1.03%), la química DuPont (-0.77%) y el consorcio financiero JPMorgan Chase (-0.71%). Por sectores, hubo más descensos que alzas. La caída más importante fue para el sector financiero, pero tan solo de un 0.13%, mientras que el avance mayor se lo anotó el de telecomunicaciones, que subió un 0.53%.

Monedas	Cierre Spot	Variación %			
		1 d	7 d	30 d	YTD 2016
EURO (\$/€)	1.0490	0.74	0.51	-1.50	-3.42
YEN Japonés (¥/\$)	116.54	-0.61	-0.85	3.70	-3.06
LIBRA (\$/£)	1.226	0.29	-0.18	-1.86	-16.80
FRANCO Suizo (fr/\$)	1.023	-0.53	-0.25	1.12	2.09
YUAN Chino (¥/\$)	6.956	-0.08	0.11	0.74	7.12

Comentario de Principales Divisas Internacionales

El dólar se depreció ante el euro y el resto de las divisas más importantes, en una jornada que estuvo definida por las últimas operaciones previas al final del ejercicio. Al término de la sesión en Nueva York, por un euro se pagaban 1.0490 dólares. La moneda estadounidense descendió ante la japonesa, con un cambio de 116.54 yenes por dólar, y frente la libra esterlina, el franco suizo, el yuan chino, el dólar canadiense y el peso mexicano. El índice dólar, que sigue la evolución de esta moneda con respecto a una cesta de otras seis divisas principales, bajó 0.51%.

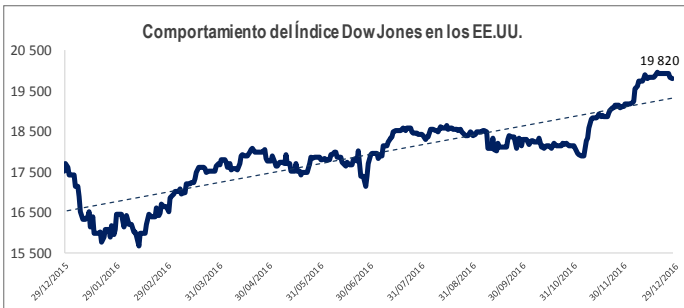
Bancos Centrales - Tasas Referenciales	Hoy	Variación (en pbs)		
		1 semana	1 mes	1 año
EE.UU.	0.75	0	25	25
ZONA EURO	0.00	0	0	-5
INGLATERRA	0.25	0	0	-25
CANADÁ	0.50	0	0	0
JAPÓN	-0.10	0	0	-20

Principales Proyecciones Internacionales

Internacionales	Producto Bruto Interno (%)			
	2015	2016*	2017*	2018*
- Mundo	3.2	3.1	3.4	3.6
- Estados Unidos	2.6	1.6	2.2	2.1
- Eurozona	2.0	1.7	1.5	1.6
- Alemania	1.5	1.7	1.4	1.4
- China	6.9	6.6	6.2	6.0
- Japón	0.5	0.5	0.6	0.5

Fuente: Fondo Monetario Internacional - Octubre 2016

(*) Proyección

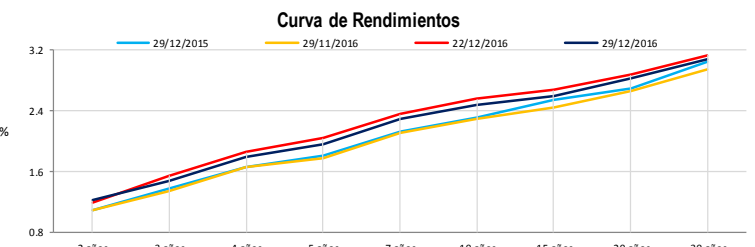


COMMODITIES	Hoy	Ayer	Var - 1d	Var - 7d	Var - 30d	YTD 2016
Oro (\$/oz)	1 158.2	1 141.7	16.4	29.7	-30.1	96.7
Plata (\$/oz)	16.2	16.1	0.1	0.4	-0.5	2.3
Cobre (\$/TM)	5 470.0	5 531.8	-61.8	-34.0	-220.0	764.3
Zinc (\$/TM)	2 507.8	2 567.3	-59.5	-107.0	-178.3	915.0
Estaño (\$/TM)	21 126.0	20 973.0	153.0	61.0	346.0	6 535.0
Plomo (\$/TM)	1 951.5	2 009.5	-58.0	-150.3	-388.5	154.5
Aluminio (\$/TM)	1 692.5	1 716.3	-23.8	-45.3	-26.3	192.3
Molibdeno (\$/lb)	6.6	6.6	-	-	-0.3	1.4
WTI (\$/barril)	53.8	54.1	-0.3	1.8	8.5	16.7
Brent (\$/barril)	55.6	55.3	0.3	1.4	9.6	19.8

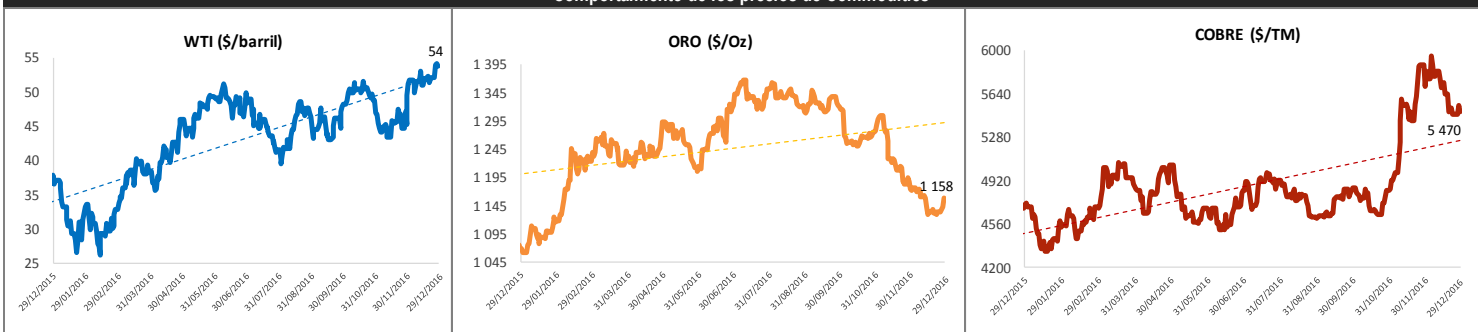
Precios Spot

Bonos del Tesoro Público de los EE.UU.

Treasuries	Hoy Yield	Variación (en pbs)		
		1 día	YTD 2016	1 año
2 Años	1.22	122	55	14
3 Años	1.47	147	40	13
5 Años	1.96	196	30	16
10 Años	2.48	248	30	18
15 Años	2.60	260	24	5
20 Años	2.82	282	36	13
30 Años	3.08	308	33	5



Comportamiento de los precios de Commodities



Fuente: Bloomberg, Reuters

Este reporte se publica con fines informativos. El Banco de la Nación no se responsabiliza por cualquier error u omisión en su contenido, ni con los resultados de las decisiones de inversión por parte de los inversionistas.

Jefe de Estadística y Estudios Económicos: Erick Mendoza La Torre
Teléfono: 5192000 - anexo 12136

GERENCIA FINANZAS Y CONTABILIDAD

Analista: Miguel J. Cárdenas Ramírez
mauriano@bn.com.pe