

Mercado Nacional y Regional

3 de noviembre de 2017

La Bolsa de Valores de Lima culminó la sesión con leves alzas, apoyada por una corriente compradora de acciones de los sectores de minería en etapa de exploración y construcción. Con estos resultados, la plaza limeña registró en la semana una ganancia del 0.74%, influida por la difusión de buenos reportes de utilidades de las empresas peruanas al tercer trimestre del año. El índice S&P/BVL Perú General cerró en 20 100 puntos tras registrar una subida del 0.08%. Cotizaron acciones de 62 empresas, de las que 27 subieron, 20 bajaron y 15 se mantuvieron estables. Las acciones que más subieron fueron Inversiones Centenario (15.0%), Sierra Metals (12.77%), Candente Copper (8.0%), Red Eagle Mining (8.0%) y Graña y Montero (5.54%). Bajaron las acciones de Futura Consorcio Inmobiliario (-9.38%), Minera IRL (-6.90%), Minera Atacocha clase A (-6.25%), Fossal (-6.06%) y Minera Volcán clase B (-3.73%).

Bolsas Latinoamericanas	Indice Cierre	Var 1-d%	Var 30-d%	YTD 2017
Lima (IGBVL)	20 100	0.08	3.80	29.12
Lima (ISBVL)	32 950	-0.25	7.09	39.75
Bogotá (IGBC)	10 574	-0.48	-4.57	4.63
Buenos Aires (MERVAL)	27 978	0.12	5.67	65.38
México (IPC)	48 535	0.41	-4.02	6.34
Santiago (IPSA)	5 486	-0.47	0.65	32.15
Sao Paulo (IBOVESPA)	73 915	0.12	-3.49	22.73

Fuente: Bloomberg - BVL

Tipo de Cambio / Propondrán a Gobierno hacer obligatorio un seguro que cubra contra los terremotos

El tipo de cambio del dólar frente al sol se recuperó al cierre de la sesión cambiaria, en línea con el desempeño mostrado por la moneda estadounidense en la región, luego de la importante baja registrada en la víspera. El precio de venta del dólar interbancario terminó en S/ 3.244 soles. La moneda estadounidense en lo que va del 2017 se ha depreciado 3.34% (Datatec).

Por otro lado, el fenómeno de El Niño costero dejó alrededor de 50,000 casas destruidas y a muchas familias viviendo en carpas. En el Perú, menos del 4% de las viviendas del país cuenta con un seguro frente al riesgo de desastres naturales, advirtió Eduardo Morón, presidente de Apeseg. Si bien el Gobierno se ha comprometido a reponer las viviendas destruidas, Morón se preguntó si el Estado tendría los recursos financieros suficientes para atender un siniestro de mayor magnitud en el futuro. En este contexto, Apeseg afirma una propuesta que permitirá a todas las familias peruanas asegurar sus viviendas frente eventos catastróficos. "Estamos hablando de una indemnización para armar un módulo de vivienda básico, para lo cual se necesita unos US\$ 3,000. Obviamente, con eso no me hago un departamento en San Isidro, pero esa no es la idea. La idea es darle capacidad financiera a todo ese gran universo de población, para que empiece a reconstruir su vivienda", precisó. Además, tendría que ser un seguro obligatorio para que funcione, sostuvo Morón. "Al hacerlo obligatorio lo que se quiere es que sea lo más chiquito posible. Si la probación del seguro es muy grande va a ser muy caro", explicó. Además, el diseño del microseguro catastrófico contempla la posibilidad de incorporar algún mecanismo de subsidio cruzado, como ocurre con los servicios de agua y electricidad. Con ello se evitaría primas demasiado onerosas para familias de muy bajos ingresos, dijo Morón.

Pasa de 55% a 61% percepción de que legislación laboral dificulta crear empleo

La regulación laboral en el país no es bien percibida por la mayoría de peruanos y se la ve como una dificultad para conseguir empleo. Eso queda corroborado por la última encuesta Pulso Perú, según la cual el 72% de peruanos percibe que es muy difícil conseguir empleo. ¿Cuál es el motivo? La dificultad es que la legislación laboral actual no facilita la contratación de trabajadores. Así piensa el 61% de los peruanos. Hace dos meses esa percepción la tenía el 55%. Otro resultado de la encuesta, ligado al tema anterior, es la expectativa de creación del empleo. El 84% de peruanos cree que el Gobierno debe dar incentivos a las empresas para que fomenten el empleo juvenil. Actualmente se debate en el Congreso una propuesta del Ejecutivo para impulsar el empleo juvenil, pero hasta ahora ni siquiera se ha logrado aprobar un dictamen en la Comisión de Trabajo. Asimismo, se revela que si bien un 40% de peruanos cree que la economía mejoraría con la delegación de facultades que planea solicitar el Ejecutivo en materia económica, hay un 49% que más bien piensa que empeorará. La encuesta también señala que cada vez son menos los que creen que dentro de un año habrá mayor inversión privada en el país, llegando a 26% en noviembre. Sin embargo, la mitad de peruanos percibe que la inversión privada se mantendrá como hasta ahora, porcentaje que ha venido creciendo desde setiembre. A nivel del futuro de la economía, el optimismo renace. Ahora 10% considera que está mejor que hace un año (en setiembre era el 6%), pero la gran mayoría aún percibe que está igual (61%). Por regiones el optimismo creció en Lima y en el norte, pero el porcentaje es bajo en ambos casos. Al mismo tiempo, según el sondeo, en noviembre cayó el porcentaje de los que creen que la economía está peor que hace un año (de 32% en setiembre a 27%). El pesimismo se reduce en todas las regiones, sobre todo en el oriente (de 40.2% en setiembre a 31.5% en noviembre). Otro resultado a destacar es que la proporción de peruanos que creen que su ingreso subió en lo que va del año se incrementó de 7% a 12%, pero se mantiene muy bajo.

Fuente: Gestión

Riesgo País (Embi+)	Spread				Clasificación Fitch Riesgo Soberano
	Hoy	-1d	-7d	-30d	
Mdos. Emergentes	341	323	319	316	
Argentina	368	361	355	362	B
Brasil	249	245	238	245	BB
Colombia	188	185	186	185	BBB
Chile	122	122	117	129	AA-
Ecuador	547	543	573	576	-
México	187	186	181	171	BBB+
Panamá	118	117	117	120	BBB
Perú	116	114	112	115	A-
Uruguay	156	156	154	161	BBB-
Venezuela	4 003	2 989	3 056	3 087	CCC

Fuente: Reuters

Monedas	Cotización por US\$	Variación %			
		-1d	-7d	-30d	YTD 2017
Sol	3.24	0.19	-0.06	-0.46	-3.34
Real Brasileño	3.31	1.46	2.42	5.71	1.80
Peso Mexicano	19.20	1.17	0.37	5.11	-7.35
Peso Chileno	634.51	0.73	-0.18	0.46	-5.35
Peso Argentino	17.64	0.67	0.19	1.66	11.11
Peso Colombiano	3 037.96	0.29	0.93	3.39	1.20

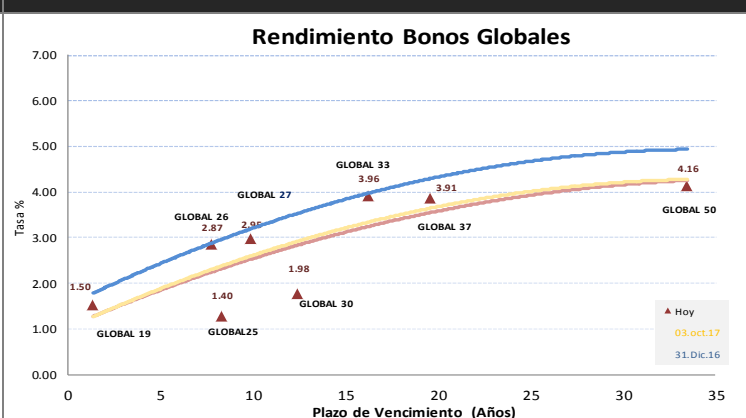
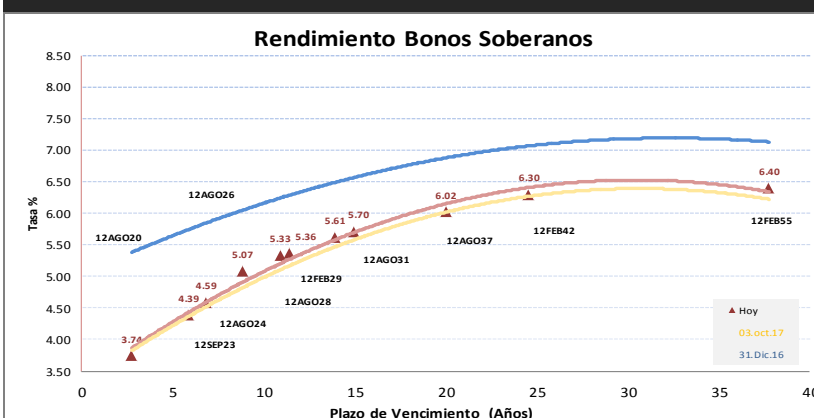
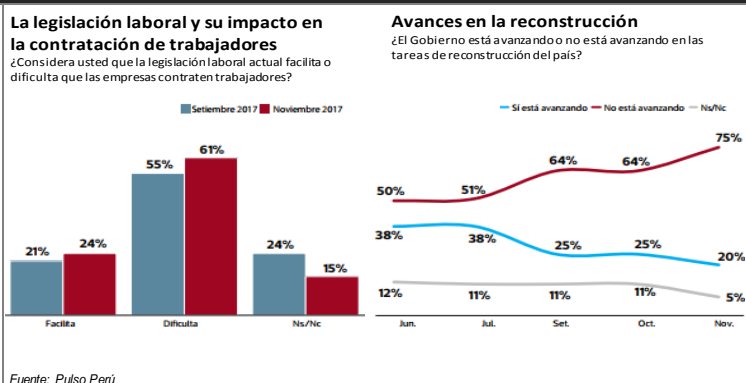
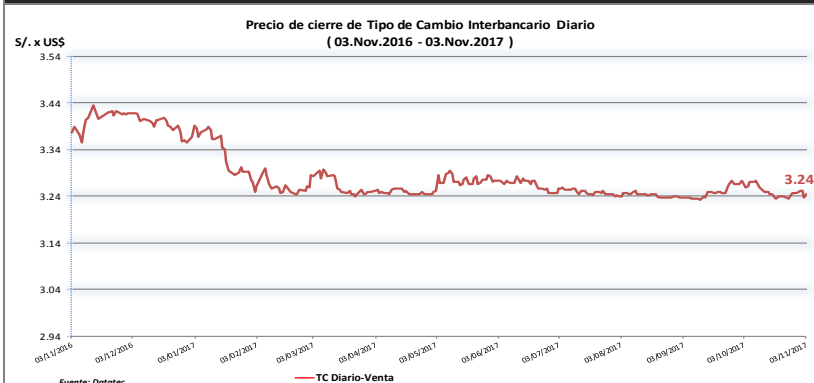
Fuente: Bloomberg - Datatec

Tasas de Interés Diarias del Sistema Bancario (Prom.)

Tasas Activas	Hoy	Moneda Nacional			Hoy	Moneda Extranjera		
		-1d	-30d	-360d		-1d	-30d	-360d
Corporativo	4.01	4.02	4.42	5.79	3.21	3.13	3.12	2.74
Microempresas	24.84	24.94	35.05	36.41	15.80	16.44	13.16	19.89
Consumo	47.48	47.48	48.24	45.28	33.53	33.51	33.49	33.78
Hipotecario	7.79	7.79	7.99	8.63	5.85	5.85	5.88	6.27
Tasas Pasivas	Hoy	Moneda Nacional			Hoy	Moneda Extranjera		
Ahorro	0.41	0.42	0.38	0.38	0.23	0.23	0.24	0.16
Plazo	3.05	3.05	3.12	4.19	1.26	1.28	1.17	0.31
CTS	3.38	3.41	3.21	3.32	1.47	1.50	1.57	1.40

Fuente: SBS

Evolución de Indicadores Económicos: Perú



Mercado Internacional

HECHOS DE IMPORTANCIA

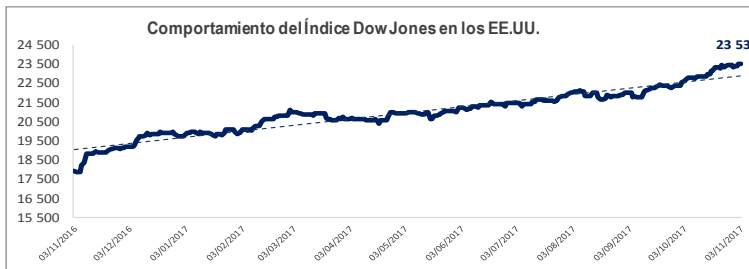
El crecimiento del empleo en Estados Unidos se aceleró en octubre después de que interrupciones relacionadas con huracanes afectaron el dato de septiembre. Las nóminas no agrícolas subieron en 261.000 puestos de trabajo el mes pasado debido a que 106.000 trabajadores en los sectores de ocio y hotelería volvieron a sus labores, dijo el Departamento del Trabajo en su esperado reporte de empleo. El dato de septiembre fue revisado para mostrar un incremento de las nóminas en 18.000 en vez de caer en 33.000, como se reportó previamente. En tanto, la tasa de desempleo cayó a un mínimo de 17 años de 4,1% debido a que 765.000 personas salieron de la fuerza laboral. La tasa de participación en el mercado laboral, o la proporción de estadounidenses en edad de trabajar que tienen un empleo o buscan uno, cayó a 62,7%. Las ganancias promedio por hora bajaron un centavo y se mantuvieron en términos porcentuales, en parte debido al regreso de trabajadores de la industria con salarios más bajos. La aceleración del crecimiento del empleo en octubre reforzó la evaluación de la Fed del miércoles de que "el mercado laboral ha seguido fortaleciéndose" y probablemente no cambiará las expectativas de que el banco central estadounidense eleve las tasas de interés en diciembre. Sin embargo, el débil crecimiento de los salarios y la caída en la participación en la fuerza laboral podría preocupar a algunos miembros de la Fed. Los precios de los bonos del Tesoro de Estados Unidos subieron tras el dato, mientras que el índice dólar cayó y las acciones estadounidenses abrieron al alza. No obstante, los economistas permanecen optimistas sobre una aceleración del crecimiento de los salarios ante un mercado laboral cercano al empleo pleno. Una medición más amplia del desempleo que incluye a personas que quieren trabajar, pero se dieron por vencidas en la búsqueda y aquellos que trabajan a medio tiempo por no poder hallar un empleo a tiempo completo, bajó a 7,9% el mes pasado.

El FMI emitió una advertencia a Venezuela por no brindar al organismo internacional datos económicos oportunamente, y le dio seis meses para resolver el problema. Dos fuentes del directorio, hablando bajo condición de anonimato tras una reunión sobre el asunto, dijeron que si Venezuela no cumplía ni mejoraba el flujo de datos el FMI podría enviar una "declaración de censura", según el Artículo 8 Sección 5 de su reglamento sobre entrega de información. El FMI dijo en un comunicado que Venezuela no ha proporcionado datos oportunos sobre las exportaciones e importaciones totales de mercancías y las operaciones de la seguridad social. La advertencia del FMI, aunque no está relacionada con el anuncio del jueves del presidente de Venezuela Nicolás Maduro de que quiere reestructurar la deuda externa del país, se produce en momentos en que los inversores temen que el Gobierno esté por declarar una cesación de pagos. Venezuela está en medio de una dolorosa crisis económica que ha provocado una ola de protestas contra el gobierno de Maduro y pedidos para que la comunidad internacional intervenga. Maduro ordenó el jueves el pago de unos 1.121 millones de dólares por el capital de un bono de la petrolera que vence en la jornada, pero también creó una comisión para estudiar la reestructuración de pagos. El Gobierno invitó a los tenedores de bonos a una reunión el 13 de noviembre en Caracas, aunque algunos han indicado que primero están esperando a ver si Venezuela realiza el pago de los 1.121 millones de dólares y otro que vence la próxima semana. Venezuela, uno de los países que fundaron el FMI en 1946, sigue siendo miembro con derecho a voto pero no ha tenido ningún compromiso formal con el organismo internacional en más de una década. El FMI llevó a cabo su última revisión de la economía venezolana en 2004. La junta de países miembros del FMI dijo que espera que la decisión pueda animar a Venezuela a volver a comprometerse con el Fondo.

	Cierre	Var 1-d%	Var 30-d%	YTD% 2017
DOW JONES (EE.UU)	23 539	0.10	3.87	19.11
NASDAQ (EE.UU)	6 764	0.74	3.52	25.66
S&P 500 (EE.UU)	2 588	0.31	1.97	15.59
FTSE (Inglaterra)	7 560	0.07	1.24	5.85
DAX (Alemania)	13 479	0.28	3.92	17.40
NIKKEI (Japón)	22 539	0.00	9.27	17.92
SHANGAI (China)	3 372	-0.34	0.68	8.64

Monedas	Cierre Spot	Variación %			
		1 d	7 d	30 d	YTD 2017
EURO (\$/€)	1.1608	-0.43	0.00	-1.28	10.37
YEN Japonés (¥/\$)	114.07	-0.01	0.35	1.16	-2.47
LIBRA (\$/£)	1.308	0.14	-0.39	-1.29	5.97
FRANCO Suizo (fr/\$)	1.001	0.13	0.26	2.60	-1.80
YUAN Chino (¥/\$)	6.639	0.45	-0.17	-0.21	-4.41

Bancos Centrales - Tasas Referenciales	Hoy	Variación (en pbs)		
		1 semana	1 mes	1 año
EE.UU.	1.25	0	0	75
ZONA EURO	0.00	0	0	0
INGLATERRA	0.50	25	25	25
CANADÁ	1.00	0	0	50
JAPÓN	-0.10	0	0	0



Comentario del Mercado Accionario Estadounidense

Wall Street cerró con ganancias y nuevos máximos históricos de sus tres principales indicadores, el Dow Jones de Industriales, el selectivo S&P 500 y el índice compuesto del mercado Nasdaq. Tras la clausura de la sesión, el Dow Jones sumó un 0,10% y terminó en 23 539 puntos, el S&P 500 progresó un 0,31% hasta 2 588 unidades y el índice Nasdaq subió un 0,74% hasta 6 764 enteros, los tres en niveles nunca vistos. Al final de la jornada los sectores en Wall Street cerraron divididos entre los avances del tecnológico (0,91%) y el sanitario (0,79%) y los descensos del de materias primas (-0,32%) y el financiero (-0,23%). Apple (2,61%) lideró las ganancias en el Dow Jones, por delante de Merck (1,28%), Nike (1,07%), Home Depot (1,05%), Walmart (0,99%), General Electric (0,98%), UnitedHealth (0,83%), Cisco Systems (0,76%), American Express (0,47%) y Disney (0,35%). Al otro lado encabezó las pérdidas Intel (-1,61%) por delante de IBM (-1,15%), Travelers (-1,05%), Goldman Sachs (-0,98%), Exxon Mobil (-0,42%), Boeing (-0,34%), United Technologies (-0,31%), Chevron (-0,28%), JPMorgan (-0,15%) y Verizon (-0,04%).

Comentario de Principales Divisas Internacionales

El dólar estadounidense se apreció hoy ante el euro y se comportó mixto frente a otras divisas tras conocerse que la tasa de desempleo de EEUU en octubre bajó al 4,1%, un dato positivo, aunque ligeramente por debajo de lo que esperaban los analistas. Al término de la sesión en los mercados financieros en Nueva York, por un euro se pagaban 1.1608 dólares. La moneda estadounidense retrocedió ante la japonesa, con un cambio de 114.07 yenes por dólar, y ante la libra esterlina y el dólar canadiense, aunque avanzó frente al franco suizo y el peso mexicano. El Departamento de Trabajo publicó hoy la tasa de desempleo de octubre, que con un 4,1%, una décima menos que el mes anterior, fue la más baja en 17 años. Se crearon 261,000 nuevos empleos durante el mes, una clara mejoría respecto a septiembre, aunque los expertos esperaban una cifra superior a los 300,000.

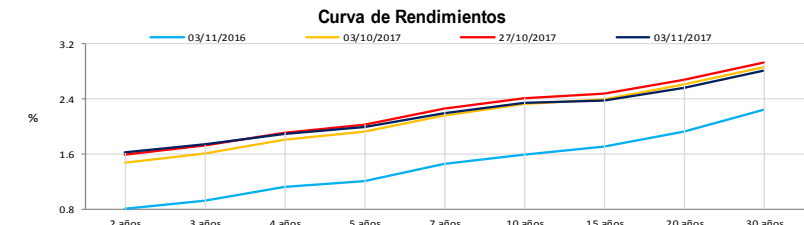
	Producto Bruto Interno (%)			
	2015	2016	2017*	2018*
- Mundo	3.2	3.1	3.4	3.6
- Estados Unidos	2.6	1.6	2.3	2.5
- Eurozona	2.0	1.7	1.6	1.6
- Alemania	1.5	1.7	1.5	1.5
- China	6.9	6.7	6.5	6.0
- Japón	1.2	0.9	0.8	0.5

COMMODITIES	Hoy	Ayer	Var - 1d	Var - 7d	Var - 30d	YTD 2017
Oro (\$/oz)	1 269.7	1 276.1	- 6.3	- 4.2	- 5.2	117.5
Plata (\$/oz)	16.8	17.1	-0.3	-0.0	0.2	0.9
Cobre (\$/TM)	6 864.5	6 898.0	- 33.5	64.0	393.3	1 341.5
Zinc (\$/TM)	3 251.0	3 296.0	- 45.0	21.0	-113.5	693.3
Estañó (\$/TM)	19 682.0	19 780.0	- 98.0	- 328.0	-1 247.0	-1 523.0
Plomo (\$/TM)	2 457.8	2 436.8	21.0	46.5	-94.0	458.3
Aluminio (\$/TM)	2 165.8	2 154.9	10.9	15.5	22.0	461.8
Molibdeno (\$/lb)	8.5	8.5	-	0.1	-0.2	1.9
WTI (\$/barril)	55.6	54.5	1.1	1.7	5.7	1.9
Brent (\$/barril)	62.0	60.6	1.4	1.7	6.2	6.6

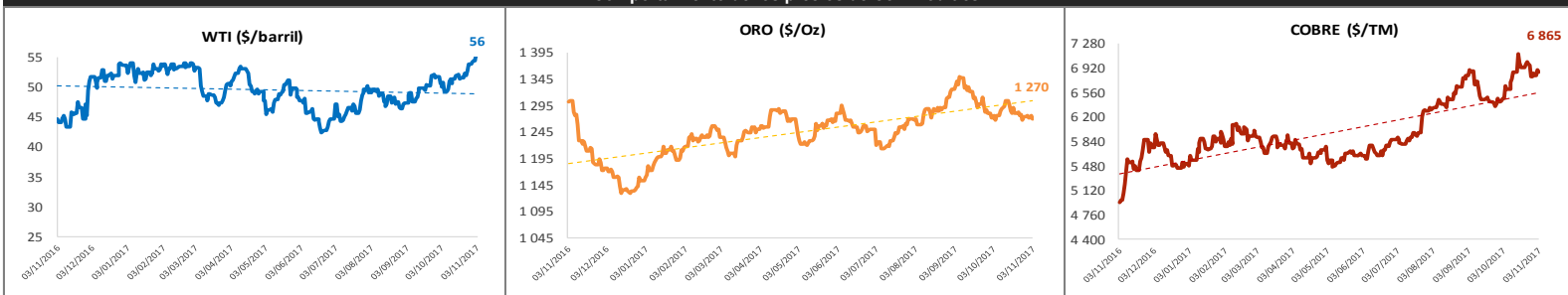
Precios Spot

Bonos del Tesoro Público de los EEUU

Treasuries	Hoy Yield	Variación (en pbs)		
		1 día	YTD 2017	1 año
2 Años	1.62	0	42	81
3 Años	1.73	1	28	77
5 Años	1.99	-1	6	73
10 Años	2.33	-1	-11	52
15 Años	2.38	-1	-19	41
20 Años	2.56	-2	-23	29
30 Años	2.81	-1	-25	21



Comportamiento de los precios de Commodities



Fuente: Bloomberg, Reuters

Este reporte se publica con fines informativos. El Banco de la Nación no se responsabiliza por cualquier error u omisión en su contenido, ni con los resultados de las decisiones de inversión por parte de los inversionistas.

Jefe de Estadística y Estudios Económicos: Erick Mendoza La Torre
Teléfono: 5192000 - anexo 96052