

**Mercado Nacional y Regional**

4 de septiembre de 2017

La Bolsa de Valores de Lima (BVL) culminó la sesión con resultados positivos, apoyada por las ganancias de acciones de los sectores de construcción, manufactura y minería. En una sesión de moderado movimiento financiero, los inversores prefirieron tomar posiciones en acciones de la minera polimetálica Volcán. Al cierre de la sesión el índice general ganó 0.33% y el índice selectivo que incluye a las acciones más líquidas del mercado aumentó en 0.99%. En la jornada se cotizaron acciones de 42 empresas, de las que 32 subieron, 4 bajaron y 6 se mantuvieron estables; con negocios por S/ 43.5 millones (US\$ 13.4 millones) en 745 operaciones. A nivel de las empresas las acciones que más subieron fueron de Panoro Minerals (13.33%), PPX Mining (11.29%), Minera El Brocal (7.69%), Agroindustrial Pomalca (7.26%) y Minera Morococha (5.66%). Al otro lado las acciones que bajaron fueron de Credicorp (-1.09%), Trevali Mining (-0.82%), Cementos Pacasmayo (-0.62%) y Compañía Goodyear (-0.28%). Los índices sectoriales que más subieron fueron: juniors (11.55%), construcción (1.46%) e industrial (1.16%).

Bolsas Latinoamericanas	Indice Cierre	Var 1-d%	Var 30-d%	YTD 2017
Lima (IGBVL)	17 890	0.33	6.32	14.92
Lima (ISBVL)	26 673	0.99	7.46	13.13
Bogotá (IGBC)	11 237	0.65	2.84	11.19
Buenos Aires (MERVAL)	23 708	0.21	9.23	40.13
México (IPC)	50 826	-0.50	-0.98	11.36
Santiago (IPSA)	5 148	-0.50	0.81	24.01
Sao Paulo (IBOVESPA)	72 129	0.29	7.82	19.76

Fuente: Bloomberg - BVL

**Tipo de cambio venta / Reforzarán control de operaciones con dólares en el sistema bancario**

El tipo de cambio se apreció al cierre de la sesión cambiaria de hoy y el BCR mantuvo sus intervenciones en el mercado de monedas local comprando 61 millones de dólares, para evitar una caída abrupta en la cotización de la moneda estadounidense. Al final de la jornada la moneda peruana cerró en 3.237 unidades por dólar, con negocios por US\$ 261 millones (Datalec). Con el resultado de la sesión, la moneda local acumula una apreciación del 3.55% en el año. Cabe indicar que al terminar el año 2016, la moneda peruana alcanzó una apreciación de 1.70% (Datalec).

Por otro lado, el sistema financiero sigue siendo uno de los principales medios usados, en el país y el mundo, para lavar dinero de origen ilícito. Le toca a la Superintendencia de Banca Seguros y AFP (SBS) establecer la regulación necesaria para evitar el blanqueo de activos a través de las instituciones financieras. En esa línea, la SBS publicó un proyecto de norma que reforzará el control sobre las operaciones en moneda extranjera en efectivo que se realicen en los bancos y demás entidades financieras. La propuesta modifica algunos artículos del Reglamento de Gestión de Riesgos de Lavado de Activos y del Financiamiento del Terrorismo emitido en el 2015. Así, incorpora la obligación que tendrán las empresas financieras de solicitar a sus clientes información adicional sobre el origen del dinero, cuando se trate de operaciones en efectivo en dólares o en otra moneda extranjera, a partir de ciertos umbrales. Hoy, la regulación establece que el cliente solo debe presentar una declaración jurada en la que se detalle el origen del dinero en efectivo. La norma propuesta precisa que para las transferencias de fondos (con excepción de las vinculadas a los fondos de pensiones) por encima de los US\$ 7,500 y para la compra y venta de divisas superior a los US\$ 10,000, se requerirá al cliente información que permita determinar y sustentar origen de dichos fondos. Para el resto de operaciones, dicha exigencia será a partir de los US\$ 50,000.

**AFP lanzan plan piloto para afiliar a trabajadores de las micro y pequeñas empresas**

Si bien las mypes son las mayores generadoras de empleo en el país, gran parte de este es informal. Es decir, sus trabajadores, entre otras desventajas, no recibirán una pensión para afrontar su vejez. Ante esto, la Asociación de AFP (AAFP) está trabajando en un piloto de Matching Contribution, mediante el cual, por cada sol que el trabajador de la mype aporte para su pensión, un fondo privado contribuirá con similar monto a la mitad (S/ 0.5). El objetivo de esta iniciativa es aumentar la afiliación de dichos trabajadores e incentivar el ahorro previsional, resaltó Giovanna Prialé, presidenta de la AAFP. "El independiente no cotiza porque cree que no le va a alcanzar el ingreso o por falta de educación. Con este piloto queremos identificar la causa", agregó. Asimismo, sostuvo que hay un grupo con capacidad de pago que no aporta por un problema grave de desinformación. El proyecto, que iniciará en noviembre, será financiado por Innovation for Poverty Action (IPA), que otorgará un subsidio en la forma de contribución paralela a trabajadores y dueños de 130 micro y pequeñas empresas de Lima Metropolitana. Este plan permitirá, luego, definir una propuesta de política pública sostenible en el largo plazo, indicó. Y es que este esquema también busca garantizar la eficiencia del gasto fiscal previsional, en comparación con el pago de pensiones no contributivas (como Pensión 65). Si el Estado contribuye solo con la mitad de lo que aporta el afiliado, una persona con un sueldo de S/ 1,200, que aporta durante 40 años, incrementaría su pensión de S/ 1,389 a S/ 2083, ejemplificó Prialé. Si el trabajador aportara 30 años, con este sistema pasaría de una pensión de S/ 717 a S/ 1,075. Este tipo de subsidio podría haber sido incluido en el informe que la Comisión de Protección Social ha presentado al Ejecutivo, refirió. Además, afirmó que las comisiones que cobran las AFP seguirán una tendencia a la baja, de acuerdo a las condiciones de mercado.

Fuente: Gestión

Riesgo País (Embi+)	Spread				Clasificación Fitch Riesgo Soberano
	Hoy	-1d	-7d	-30d	
Mdos. Emergentes	324	324	333	330	
Argentina	388	388	396	447	B
Brasil	265	265	273	262	BB
Colombia	193	193	201	201	BBB
Chile	127	126	119	121	AA-
Ecuador	639	639	636	648	-
México	181	181	187	184	BBB+
Panamá	129	129	137	138	BBB
<b>Perú</b>	<b>124</b>	<b>124</b>	<b>131</b>	<b>125</b>	<b>A-</b>
Uruguay	178	178	183	183	BBB-
Venezuela	3 105	3 105	3 131	2 845	CCC

Fuente: Reuters

Monedas	Cotización por US\$	Variación %			YTD 2017
		-1d	-7d	-30d	
Sol	3.24	-0.03	-0.03	-0.28	-3.55
Real Brasileño	3.14	-0.04	-0.87	0.24	-3.56
Peso Mexicano	17.87	0.33	0.01	-0.09	-13.77
Peso Chileno	624.55	0.03	-0.60	-3.96	-6.84
Peso Argentino	17.26	0.24	0.19	-2.32	8.70
Peso Colombiano	2 931.83	0.02	-0.53	-1.85	-2.34

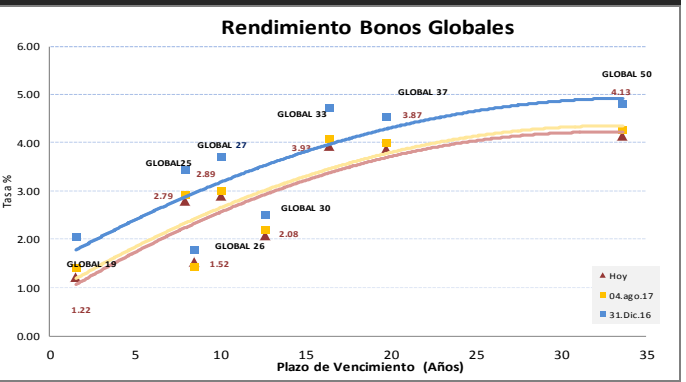
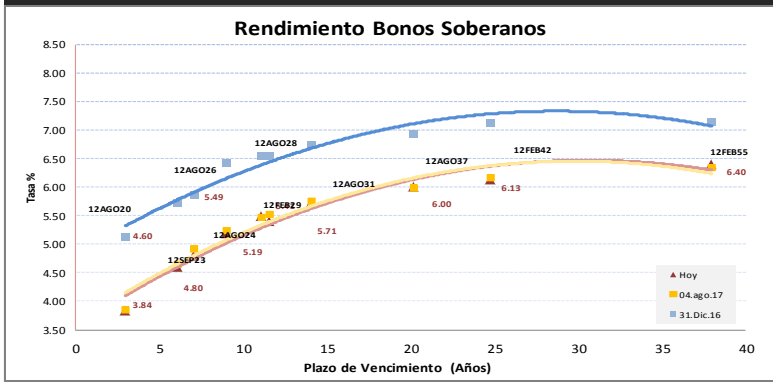
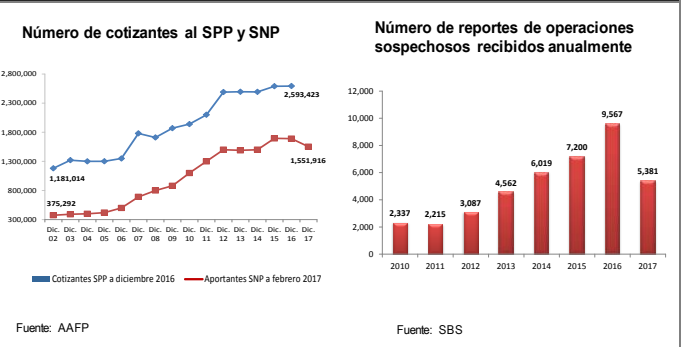
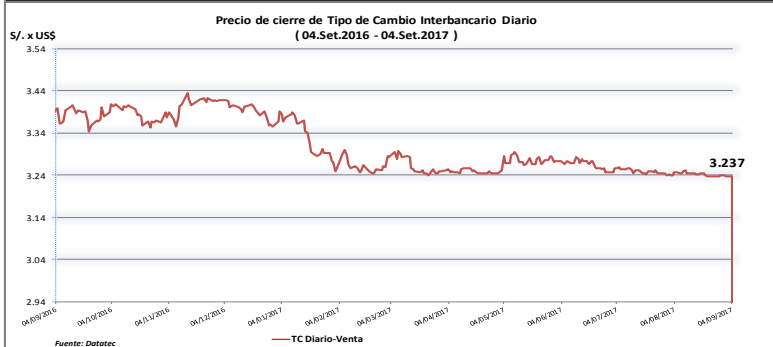
Fuente: Bloomberg - Datalec

**Tasas de Interés Diarias del Sistema Bancario (Prom.)**

Tasas Activas	Hoy	Moneda Nacional			Hoy	Moneda Extranjera		
		-1d	-30d	-360d		-1d	-30d	-360d
Corporativo	4.85	4.85	4.97	5.98	2.95	2.95	2.48	3.65
Microempresas	36.43	36.43	36.60	36.87	13.34	13.34	20.25	19.47
Consumo	48.53	48.53	47.12	43.98	33.61	33.61	33.66	32.02
Hipotecario	8.24	8.24	8.36	8.92	6.00	6.00	6.06	6.51
Tasas Pasivas	Hoy	Moneda Nacional			Hoy	Moneda Extranjera		
Ahorro	0.40	0.40	0.45	0.49	0.19	0.19	0.16	0.18
Plazo	3.53	3.53	3.89	4.06	0.78	0.78	0.73	0.29
CTS	3.27	3.27	3.15	3.48	1.42	1.42	1.44	1.56

Fuente: SBS

**Evolución de Indicadores Económicos: Perú**



Este reporte se publica con fines informativos. El Banco de la Nación no se responsabiliza por cualquier error u omisión en su contenido, ni con los resultados de las decisiones de inversión por parte de los inversionistas.

Jefe de Estadística y Estudios Económicos: Erick Mendoza La Torre  
Teléfono: 5192000 - anexo 96052

GERENCIA FINANZAS Y CONTABILIDAD

Mercado Internacional

4 de septiembre de 2017

HECHOS DE IMPORTANCIA

Las noticias del último ensayo nuclear de Corea del Norte golpearon el lunes a las acciones europeas, pero no llegaron a provocar una ola de ventas porque los inversores parecen haberse acostumbrado a las tensiones geopolíticas. El índice paneuropeo STOXX 600 y los principales valores de la zona euro cerraron con caídas del 0,5 por ciento y los principales índices domésticos, desde el FTSE 100 de la bolsa de Londres al CAC 40 del mercado de París, registraron descensos entre 0,3 y 0,8 por ciento. "Los mercados de acciones en Europa están en rojo hoy porque las tensiones que rodean a Corea del Norte volvieron a recrudecer por el ensayo nuclear llevado a cabo por el régimen este fin de semana (...) pero la ola vendedora no ha sido tan mala como las anteriores", dijo David Madden, de CMC Markets. Corea del Norte informó que realizó el domingo la prueba de una avanzada bomba de hidrógeno para un misil de largo alcance, provocando la advertencia de una respuesta militar de parte de Estados Unidos si ese país o sus aliados estuvieran amenazados. La incertidumbre sobre la respuesta al último ensayo nuclear norcoreano preocupó a los inversores, lo que incrementó la volatilidad en los mercados de acciones. El índice de volatilidad europeo subió 1,5 puntos. La situación favoreció a los activos de refugio, entre ellos al oro, lo que provocó subidas en las acciones de Randgold y Fresnillo del 2 y el 2,9 por ciento, respectivamente. Las acciones de Fiat Chrysler cayeron un 1,3 por ciento luego de que el presidente ejecutivo de la automotriz, Sergio Marchionne, dijo que no han recibido una oferta por la compañía ni que tampoco están trabajando en una "gran operación". Las acciones de Novartis perdieron un 1 por ciento luego de que la farmacéutica informó que su presidente ejecutivo, Joseph Jimenez, dejará el cargo en 2018, y que el jefe de desarrollo de fármacos, Vasant Narasimhan, de 41 años, ocupará su lugar a partir de febrero.

Los precios del crudo estadounidense subieron levemente el lunes y los de la gasolina regresaron a niveles previos al paso del huracán Harvey, a medida que las refinerías y oleoductos en la costa del Golfo de México retomaban lentamente sus actividades, aplacando los temores a una menor oferta. El contrato del crudo West Texas Intermediate (WTI) en Estados Unidos subió 8 centavos, o un 0,17 por ciento, a 47,37 dólares por barril, ante una recuperación de la demanda local, afectada por una menor actividad de las refinerías desde que Harvey tocó tierra el 25 de agosto. Los futuros del crudo Brent bajaron 55 centavos, o un 1,04 por ciento, a 52,20 dólares por barril, debido a que inversores especuladores se alejaron de los mercados petroleros hacia activos considerados más seguros tras el ensayo nuclear de Corea del Norte el fin de semana. Los futuros de la gasolina NYMEX bajaron un 3,28 por ciento, a 1,6906 dólares por galón, un nivel visto por última vez el 25 de agosto. Los daños provocados por Harvey en la infraestructura petrolera en la costa del Golfo de México parecían ser menores a lo que se temía. Una serie de refinerías importantes y ductos de distribución retomaban gradualmente las operaciones el lunes. Colonial Pipeline, el principal sistema de combustibles estadounidense, estaba reiniciando el segmento de destilados de su oleoducto desde Texas a Nueva Jersey. Asimismo, su ducto de gasolina tenía previsto reanudar sus operaciones el martes, según la compañía. Cerca de un 5,5 por ciento de la producción de crudo en la costa estadounidense en el Golfo de México, unos 96.000 barriles por día, seguía paralizada el domingo, muy lejos del récord de 400.000 bpd menos de bombeo registrados la semana pasada. Los operadores estaban atentos a lo que sucedía en Corea del Norte, que realizó su sexta y más potente prueba nuclear el fin de semana. El Gobierno norcoreano dijo que probó una bomba de hidrógeno avanzada para un misil de largo alcance, generando la amenaza de una respuesta militar de Estados Unidos si este país o sus aliados se ven en peligro.

	Cierre	Var 1-d%	Var 30-d%	YTD% 2017
DOW JONES (EE.UU)	21 988	0.00	-0.48	11.26
NASDAQ (EE.UU)	6 435	0.00	1.32	19.55
S&P 500 (EE.UU)	2 477	0.00	-0.01	10.62
FTSE (Inglaterra)	7 411	-0.36	-1.33	3.76
DAX (Alemania)	12 102	-0.33	-1.59	5.41
NIKKEI (Japón)	19 508	-0.93	-2.23	2.06
SHANGAI (China)	3 380	0.37	3.60	8.89

Comentario del Mercado Accionario Estadounidense

Wall Street cerró hoy sin variación por ser un día festivo en EE.UU, quedando así el Dow Jones de industriales con 21,988 unidades, el selectivo Nasdaq con 6,435 unidades y el S&P 500 con 2,477 unidades; resultado equivalente al de la jornada anterior.

Monedas	Cierre Spot	Variación %			
		1 d	7 d	30 d	YTD 2017
EURO ( \$/€ )	1.1896	0.30	-0.69	1.04	13.11
YEN Japonés ( ¥/\$ )	109.72	-0.48	0.43	-0.88	-6.19
LIBRA ( \$/£ )	1.293	-0.15	-0.02	-0.84	4.79
FRANCO Suizo ( fr/\$ )	0.958	-0.68	0.30	-1.49	-5.97
YUAN Chino ( ¥/\$ )	6.531	-0.42	-1.26	-2.94	-5.96

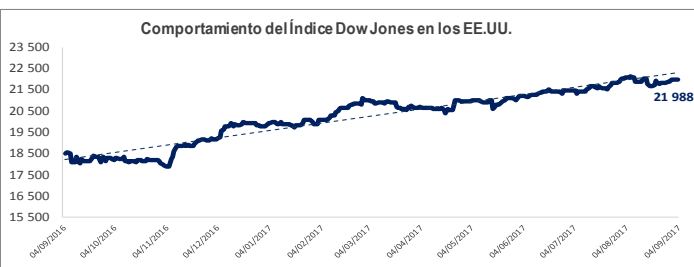
Comentario de Principales Divisas Internacionales

El dólar se depreció hoy ante el euro y otras divisas importantes, en medio de un día festivo para EE.UU. Al término de la jornada en los mercados financieros en Nueva York, por un euro se pagaban hoy 1.1896 dólares. La divisa estadounidense bajó también ante la japonesa con un cambio de 109.75 yenes por dólar, frente a los 110.25 de la jornada anterior, ante el franco suizo y el yuan chino pero subió respecto a la libra esterlina.

Bancos Centrales - Tasas Referenciales	Hoy	Variación (en pbs)		
		1 semana	1 mes	1 año
EE.UU.	1.25	0	0	75
ZONA EURO	0.00	0	0	0
INGLATERRA	0.25	0	0	0
CANADÁ	0.75	0	0	25
JAPÓN	-0.10	0	0	0

	Producto Bruto Interno (%)			
	2015	2016	2017*	2018*
- Mundo	3.2	3.1	3.4	3.6
- Estados Unidos	2.6	1.6	2.3	2.5
- Eurozona	2.0	1.7	1.6	1.6
- Alemania	1.5	1.7	1.5	1.5
- China	6.9	6.7	6.5	6.0
- Japón 1/	1.2	0.9	0.8	0.5

Fuente: Fondo Monetario Internacional - Enero 2017.  
1/Japón realizó una revisión integral a sus cuentas nacionales, las principales son la transición del Sistema de Cuentas Nacionales de 1993 al de 2008 y la actualización n del año de referencia de 2005 a 2011. (\*) Proyección

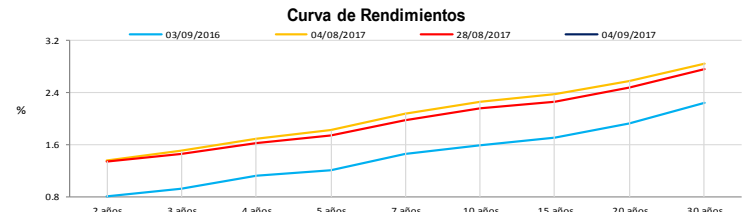


COMMODITIES	Hoy	Ayer	Var - 1d	Var - 7d	Var - 30d	YTD 2017
Oro (\$/oz)	1 332.4	1 324.9	7.4	24.0	73.6	180.1
Plata (\$/oz)	17.9	17.7	0.2	0.5	1.7	2.0
Cobre (\$/TM)	6 886.8	6 804.5	82.3	238.3	539.0	1 363.8
Zinc (\$/TM)	3 205.3	3 185.0	20.3	150.0	403.8	647.5
Estaño (\$/TM)	20 985.0	20 830.0	155.0	530.0	355.0	-220.0
Plomo (\$/TM)	2 367.0	2 368.3	-1.3	66.8	24.8	367.5
Aluminio (\$/TM)	2 097.5	2 116.0	-18.5	31.3	208.5	393.5
Molibdeno (\$/lb)	8.7	8.7	-	0.5	0.8	2.1
WTI (\$/barril)	47.3	47.3	-	0.7	-2.3	-6.4
Brent (\$/barril)	51.9	52.4	-0.5	0.5	-0.0	-3.5

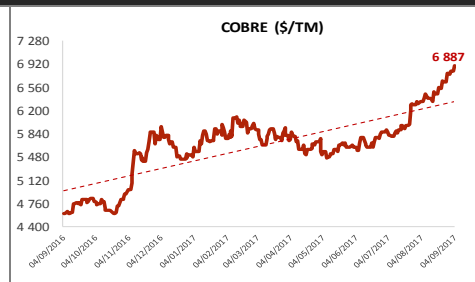
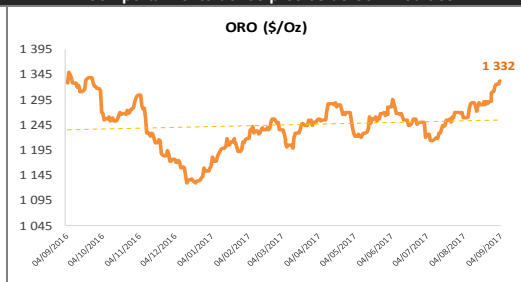
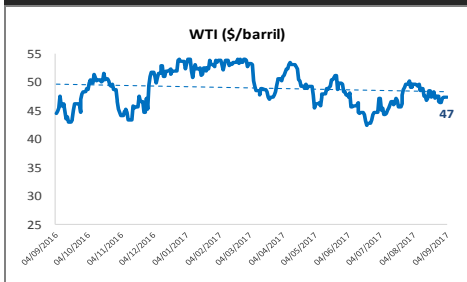
Precios Spot

Bonos del Tesoro Público de los EEUU

Treasuries	Hoy Yield	Variación (en pbs)		
		1 día	YTD 2017	1 año
2 Años	1.35	0	15	56
3 Años	1.46	0	1	55
5 Años	1.74	0	-19	55
10 Años	2.17	0	-28	57
15 Años	2.27	0	-30	54
20 Años	2.49	0	-30	53
30 Años	2.78	0	-29	50



Comportamiento de los precios de Commodities



Fuente: Bloomberg, Reuters

Este reporte se publica con fines informativos. El Banco de la Nación no se responsabiliza por cualquier error u omisión en su contenido, ni con los resultados de las decisiones de inversión por parte de los inversionistas.

Jefe de Estadística y Estudios Económicos: Erick Mendoza La Torre  
Teléfono: 5192000 - anexo 96052

GERENCIA FINANZAS Y CONTABILIDAD

www.banconacion.com