

**Mercado Nacional y Regional**

5 de mayo de 2017

La Bolsa de Valores de Lima (BVL) cerró al alza, apoyada por acciones de mineras líderes como Buenaventura y Southern Copper ante una recuperación de los precios de los metales, en una jornada marcada por el retroceso global del dólar. El índice general ganó 0.81% y el índice selectivo que incluye a las acciones más líquidas avanzó en 0.58%. En la jornada se negociaron S/ 27 millones (US\$ 8.3 millones) en 454 operaciones. Cotizaron acciones de 41 empresas, de las que 18 subieron, 7 bajaron y 16 se mantuvieron estables. A nivel de empresas, las acciones que más subieron fueron Buenaventura (5.60%), Banco Bilbao Vizcaya Argentaria (5.25%), Trealvi (4.94%), La Pampilla (4.44%) y Milpo (3.55%). En contrario, bajaron las acciones de Atacocha (-2.71%), Volcán (-1.18%), Ferreycorp (-1.05%), Minsur (-0.68%) y Agroindustrial Pomalca (-0.63%). Los índices sectoriales que más subieron fueron: minero (2.44%), servicios (0.67%), eléctrico (0.67%) y construcción (0.64%).

Bolsas Latinoamericanas	Indice Cierre	Var 1-d%	Var 30-d%	YTD 2017
Lima (IGBVL)	15 722	0.81	-1.72	1.00
Lima (ISBVL)	24 189	0.58	-3.30	2.59
Bogotá (IGBC)	10 308	0.58	1.12	2.00
Buenos Aires (MERVAL)	21 170	0.88	2.35	25.13
México (IPC)	49 486	1.00	0.57	8.42
Santiago (IPSA)	4 844	-0.20	-0.60	16.68
Sao Paulo (IBOVESPA)	65 710	1.31	1.44	9.10

Fuente: Bloomberg - BVL

**Tipo de Cambio Venta**

La moneda peruana se apreció, por la oferta de dólares de empresas y gestoras de fondos de pensión, tras el desplome del sol en la víspera, en medio de una caída global del billete verde y una recuperación de los precios de los metales. En la sesión el tipo de cambio cerró en S/ 3.268 por unidad, con negocios por 416 millones de dólares (Datatec). En lo que va del año, el sol alcanza una apreciación acumulada de 2.62%. Cabe indicar que al terminar el año 2016, la moneda peruana alcanzó una apreciación de 1.70% (Datatec). Por otro lado, la desaceleración de los créditos se acentuó en los últimos meses, sin embargo, hacia el segundo semestre los bancos esperan mayor dinamismo. Incluso, la perspectiva de Credicorp es que en el sector minorista (personas y pymes) la recuperación de los préstamos sea más rápida que en el mayorista (corporaciones y grandes empresas). Hasta abril, el BCP ha dado facilidades para reprogramar el pago de deudas por S/ 1 120 millones en las zonas afectadas por el Niño, principalmente concentradas en pequeñas y medianas empresas.

**Se aceleran depósitos a plazo fijo de personas en bancos, cajas y financieras**

Los escándalos de corrupción y los daños causados por los desastres naturales en los primeros meses del año no solo han tenido un impacto sobre la inversión privada. Las decisiones de consumo y ahorro de las familias también se han visto afectadas por la incertidumbre sobre la evolución de la economía y del empleo. En este contexto, las personas están siendo más cautas, moderando sus gastos y atesorando una mayor parte de sus excedentes. Así lo refleja el crecimiento de los depósitos a plazo, que se acelera desde diciembre último. Al cierre de marzo del 2017, estos depósitos (excluyendo los de empresas) sumaron S/ 59 531 millones, según el Banco Central de Reserva (BCR). Tal monto representa un incremento de S/ 6 261 millones, o de 14.5%, respecto de marzo del año pasado. Los depósitos a plazo de las personas solo se habían expandido 3.1% y 1.4% anual, en marzo del 2016 y marzo del 2015, respectivamente. Asimismo, el número de estos depósitos en el sistema financiero aumentó en 152 367 en los últimos 12 meses, superando los 1.1 millones a marzo. En el periodo previo, las cuentas a plazo crecieron menos (102 549), según datos de la Superintendencia de Banca Seguros y AFP (SBS). En general, los peruanos son muy adversos al riesgo y a la hora de decidir dónde ahorrar o invertir buscan certeza sobre la ganancia que obtendrán, señaló Yick Chan Wai, gerente de Credinka.

Fuente: Gestión

Riesgo País (Embi+)	Spread				Clasificación Fitch Riesgo Soberano
	Hoy	-1d	-7d	-30d	
Mdos. Emergentes	326	324	321	338	
Argentina	407	405	411	439	B
Brasil	262	264	260	263	BB
Colombia	199	198	195	198	BBB
Chile	136	137	138	136	A+
Ecuador	674	675	664	710	B
México	194	194	192	200	BBB+
Panamá	141	142	142	151	BBB
<b>Perú</b>	<b>132</b>	<b>131</b>	<b>132</b>	<b>138</b>	<b>BBB+</b>
Uruguay	204	204	198	210	BBB-
Venezuela	2 291	2 262	2 103	2 382	CCC

Fuente: Reuters

Monedas	Cotización por US\$	Variación %			
		-1d	-7d	-30d	YTD 2017
Sol	3.27	-0.52	0.74	0.65	-2.62
Real Brasileño	3.18	-0.35	0.02	1.82	-2.39
Peso Mexicano	18.99	-0.32	0.89	0.84	-8.39
Peso Chileno	672.11	-0.57	0.71	2.09	0.26
Peso Argentino	15.37	0.34	-0.18	0.05	-3.23
Peso Colombiano	2 949.26	-1.02	0.21	3.14	-1.76

Fuente: Bloomberg - Datatec

**Tasas de Interés Diarias del Sistema Bancario (Prom.)**

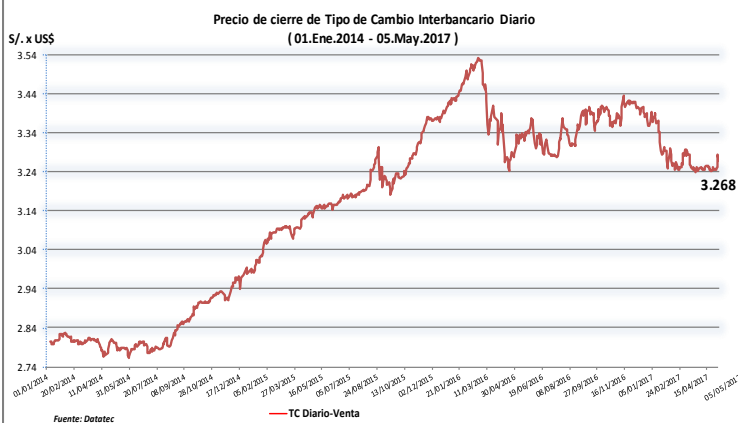
Tasas Activas	Hoy	Moneda Nacional			Hoy	Moneda Extranjera		
		-1d	-30d	-360d		-1d	-30d	-360d
Corporativo	5.96	5.96	5.76	6.13	2.89	2.89	3.13	2.03
Microempresas	36.82	36.81	36.46	35.29	19.53	19.68	16.04	15.37
Consumo	46.06	46.01	45.23	42.33	33.19	33.28	32.81	31.95
Hipotecario	8.67	8.66	8.74	9.17	6.31	6.30	6.41	6.77

Tasas Pasivas	Hoy	Moneda Nacional			Hoy	Moneda Extranjera		
		-1d	-30d	-360d		-1d	-30d	-360d
Ahorro	0.43	0.44	0.46	0.47	0.17	0.17	0.17	0.17
Plazo	4.22	4.21	4.10	4.80	0.61	0.61	0.53	0.29
CTS	3.29	3.34	3.34	3.25	1.38	1.41	1.46	1.53

Fuente: SBS

**Evolución de Indicadores Económicos: Perú**



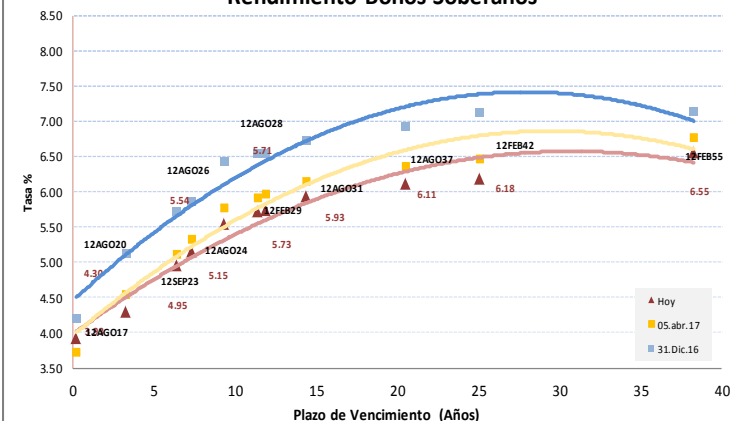
**Entidades financieras que ofrecen mayores tasas de interés por depósitos a plazo\***

Entidades	Producto	Tasa Anual
1 Compartamos Financiera	Tu Tasa Soñada Campaña	7.20%
2 Caja Centro	Deposito a plazo fijo	7.10%
3 Financiera TFC	Deposito a plazo fijo	7.00%
4 Caja Raíz	Haciendo crecer tus ahorros-campaña	7.00%
5 Financiera Proempresa	Tasa imbatible campaña	7.00%
6 Banco Ripley	Deposito a plazo campaña	6.20%
7 Caja Prymera	Deposito a plazo fijo Lima	6.10%
8 Caja Municipal	Ica Deposito a plazo fijo	6.10%
9 Financiera Credinka	Deposito a plazo fijo	6.00%
10 Caja Sullana	Deposito a plazo	5.90%
11 Caja Arequipa	Plazo Fijo	5.90%
12 Caja Tacna	Ahorro a Plazo Fijo	5.65%
13 Caja Cusco	Caja Cusco Imperial campaña	5.50%
14 Banco Cencosud	Deposito a Plazo Fijo	5.50%
15 Caja Trujillo	Deposito a Plazo Fijo	5.30%

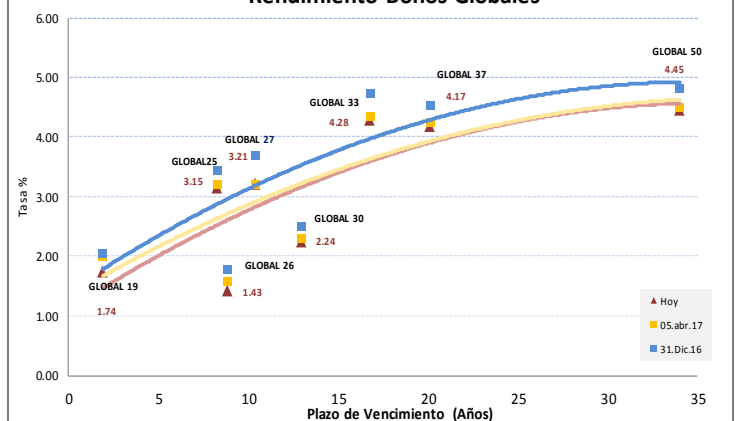
Para depósitos de S/ 20,000 a plazo de un año

Fuente: Comparabien.com

**Rendimiento Bonos Soberanos**



**Rendimiento Bonos Globales**



Este reporte se publica con fines informativos. El Banco de la Nación no se responsabiliza por cualquier error u omisión en su contenido, ni con los resultados de las decisiones de inversión por parte de los inversionistas.

**Mercado Internacional**

5 de mayo de 2017

**HECHOS DE IMPORTANCIA**

Emmanuel Macron, un exbanquero que defiende la integración europea, fue elegido presidente de Francia, dejando en el camino a la nacionalista de extrema derecha Marine Le Pen y fortaleciendo al euro. Con el 93% de votos escrutados, Macron obtenía 65.05% frente al 34.95% de Le Pen del Frente Nacional (FN). La elección de Macron ha brindado a su país y a la Unión Europea la oportunidad de revertir la marea populista de extrema derecha que irrumpen en Occidente. Pero también puede ser la última oportunidad. El ministro de Economía se describió como un forastero que prometió "un nuevo tipo de política", y su victoria sobre Le Pen fue más amplia de lo que algunos habían pronosticado. Sin embargo, la ventaja fue más estrecha que la última vez que un candidato del FN llegó a la segunda vuelta para presidir, destacando la magnitud de la tarea de Macron. Mientras que los gobiernos europeos en Alemania y en otros lugares se apresuraron a dar la bienvenida a uno de los suyos que se hacía cargo de la segunda economía más grande de la eurozona, Le Pen reclamó un nuevo papel para su partido como principal oposición del país. Admitiendo la derrota, ella apuntó a "una recomposición de la vida política". Para muchos franceses, se ha roto el tabú de votar por un candidato radical de extrema derecha. "Esta es nuestra última posibilidad para evitar la elección de Le Pen", dijo Pascal Thopart, especialista en TI en Amiens. "Si no, me temo que en cinco años tendremos a Le Pen como presidenta de todos modos", advirtió. Los futuros candidatos radicales tienen una base sólida sobre la cual construir, si Macron no entrega el tipo de cambio necesario. Eso significa reducir la tasa de desempleo de Francia de 10% y al menos demostrar progreso hacia la creación de un nuevo modelo de negocio más competitivo para Francia.

El crecimiento del empleo en Estados Unidos repuntó con fuerza en abril y la tasa de desocupación cayó a mínimo de casi 10 años de 4.4%, lo que fortalece el argumento para que la Fed suba las tasas de interés en junio, pese a las moderadas alzas salariales. Las nóminas no agrícolas aumentaron en 211 000 el mes pasado, dijo el viernes el Departamento del Trabajo, bastante más que el promedio mensual de 185.000 de este año y un fuerte incremento en comparación a los 79 000 de marzo. El incremento del empleo fue generalizado, con fuertes alzas en los sectores de recreación y hostelería, salud y ayuda social, así como también en servicios profesionales y empresariales. La tasa de desempleo cayó en una décima porcentual a 4.4%, su nivel más bajo desde mayo 2007. El declive reflejó tanto un aumento de las contrataciones como que hay personas que abandonan la fuerza laboral. Economistas consultados por Reuters habían proyectado la creación de 185 000 puestos de trabajo en abril y una tasa de desempleo de 4.6%. El repunte en las contrataciones apoya la opinión de la Fed que el deslucido ritmo de crecimiento económico, de 0.7% en el primer trimestre, probablemente fue "transitorio" y su optimismo que la actividad económica se expandirá a ritmo "moderado".

	Cierre	Var 1-d%	Var 30-d%	YTD% 2017
DOW JONES (EE.UU)	21 007	0.26	1.74	6.30
NASDAQ (EE.UU)	6 101	0.42	4.03	13.33
S&P 500 (EE.UU)	2 399	0.41	1.97	7.17
FTSE (Inglaterra)	7 297	0.68	-0.47	2.16
DAX (Alemania)	12 717	0.55	4.09	10.76
NIKKEI (Japón)	19 446	0.00	3.10	1.73
SHANGAI (China)	3 103	-0.78	-5.11	-0.02

Monedas	Cierre Spot	Variación %			
		1 d	7 d	30 d	YTD 2017
EURO (€/€)	1.0998	0.12	0.95	3.14	4.57
YEN Japonés (¥/\$)	112.71	0.22	1.09	1.82	-3.63
LIBRA (£/€)	1.298	0.46	0.24	4.00	5.20
FRANCO Suizo (f/\$)	0.988	0.13	-0.69	-1.71	-3.07
YUAN Chino (¥/\$)	6.903	0.10	0.14	0.12	-0.60

Bancos Centrales - Tasas Referenciales	Hoy	Variación (en pbs)		
		1 semana	1 mes	1 año
EE.UU.	1.00	0	0	50
ZONA EURO	0.00	0	0	0
INGLATERRA	0.25	0	0	-25
CANADÁ	0.50	0	0	0
JAPÓN	-0.10	0	0	0

**Comentario del Mercado Accionario Estadounidense**

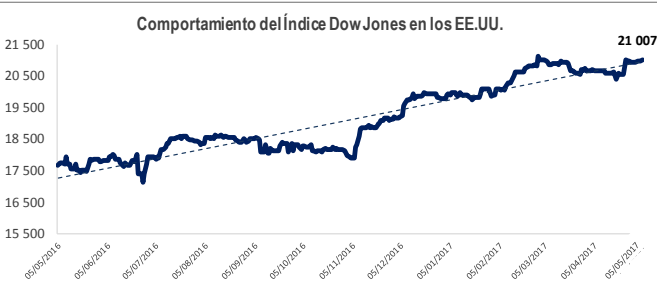
Wall Street cerró al alza; el Dow Jones de Industriales ganó 0.26%, el índice compuesto de Nasdaq subió 0.42%, el selectivo S&P 500 avanzó 0.41%. Los operadores apostaron finalmente por las compras, impulsados por el informe oficial de empleo del mes de abril en Estados Unidos, que superó todas las previsiones de los analistas. De los treinta títulos incluidos en el Dow Jones, DuPont (2.98%) lideró las ganancias, junto a la operadora Verizon (1.77%) y la tecnológica Apple (1.66%), que alcanzó durante la sesión niveles nunca vistos en su historia en Wall Street. Al otro lado de la tabla encabezó las pérdidas IBM (-2.51%), por delante de Nike (-0.95%), Visa (-0.57%), Johnson & Johnson (-0.35%), JPMorgan Chase (-0.11%), Intel (-0.08%), 3M (-0.06%) y American Express (-0.01%). Al final casi todos los sectores en Wall Street terminaron al alza, como el rubro energético (1.94%), materias primas (1.49%), industrial (0.51%), tecnológico (0.45%) y financiero (0.41%), mientras que solo bajó el sanitario (-0.08%).

**Comentario de Principales Divisas Internacionales**

El dólar se depreció ante el euro y cerró mixto ante el resto de divisas importantes en una jornada afectada por los datos de empleo publicados por el Departamento de Trabajo de EEUU. Al término de la sesión en los mercados financieros en Nueva York, por un euro se pagaban hoy 1.0998 dólares. El dólar también bajó frente a la libra esterlina, el dólar canadiense y el peso mexicano, pero avanzó ante la divisa japonesa, con un cambio de 112.71 yenes por dólar, así como ante el franco suizo. Los analistas creen que el dólar se vio afectado por cifras de empleo publicadas por el Departamento de Trabajo que indican una bajada de la tasa del desempleo hasta el 4.4%, un porcentaje no visto desde hace una década. El índice del dólar, que sigue la evolución de esta moneda con respecto a una cesta de otras seis divisas principales bajó en 0.12%.

	Producto Bruto Interno (%)			
	2015	2016	2017*	2018*
- Mundo	3.2	3.1	3.4	3.6
- Estados Unidos	2.6	1.6	2.3	2.5
- Eurozona	2.0	1.7	1.6	1.6
- Alemania	1.5	1.7	1.5	1.5
- China	6.9	6.7	6.5	6.0
- Japón 1/	1.2	0.9	0.8	0.5

Fuente: Fondo Monetario Internacional - Enero 2017.  
1/Japón realizó una revisión integral a sus cuentas nacionales, las principales son la transición del Sistema de Cuentas Nacionales de 1993 al de 2008 y la actualización del año de referencia de 2005 a 2011. (\*) Proyección

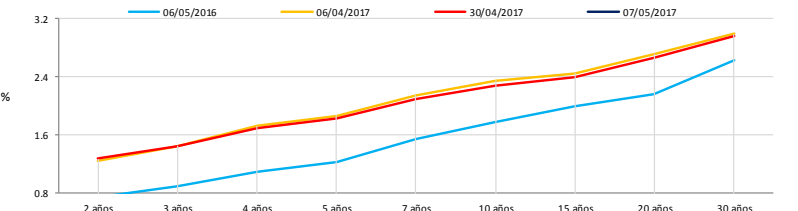


COMMODITIES	Hoy	Ayer	Var - 1d	Var - 7d	Var - 30d	YTD 2017
Oro (\$/oz)	1 221.6	1 228.1	-6.5	-46.7	-34.1	69.3
Plata (\$/oz)	16.3	16.3	0.0	-0.9	-2.0	0.4
Cobre (\$/TM)	5 563.0	5 518.0	45.0	-147.5	-302.3	40.0
Zinc (\$/TM)	2 582.5	2 566.3	16.3	-36.0	-167.8	24.8
Estañó (\$/TM)	19 657.0	19 920.0	-263.0	-333.0	-483.0	-1 548.0
Plomo (\$/TM)	2 183.3	2 191.8	-8.5	-100.3	-117.3	183.8
Aluminio (\$/TM)	1 895.8	1 906.5	-10.8	-7.3	-52.3	191.8
Molibdeno (\$/lb)	8.7	8.7	-	-0.4	-0.2	2.1
WTI (\$/barril)	46.2	45.5	0.7	-3.1	-4.9	-7.5
Brent (\$/barril)	48.9	47.8	1.1	-2.0	-4.2	-6.5

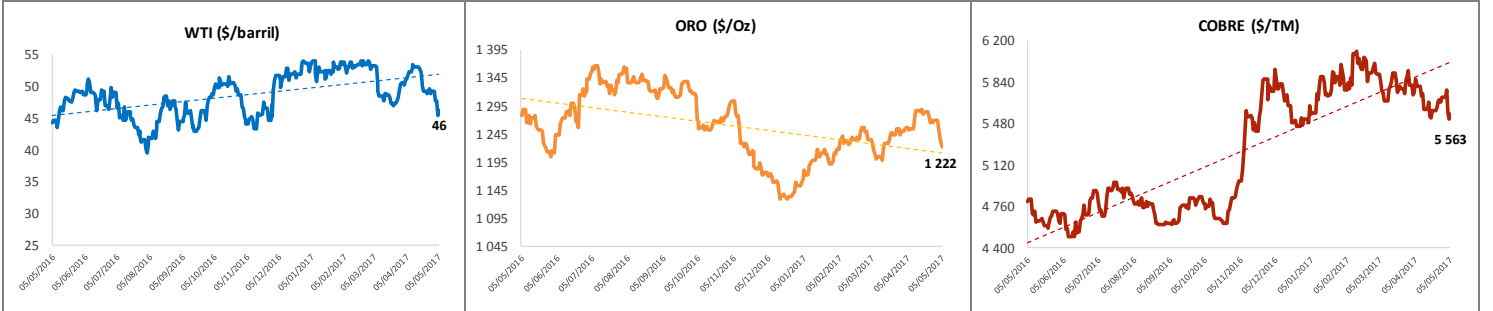
**Bonos del Tesoro Público de los EEUU**

Treasuries	Hoy Yield	Variación (en pbs)		
		1 día	YTD 2017	1 año
2 Años	1.31	0	12	59
3 Años	1.51	0	5	65
5 Años	1.88	-0	-5	68
10 Años	2.35	-0	-10	60
15 Años	2.47	-0	-10	50
20 Años	2.72	-0	-8	57
30 Años	2.98	-2	-8	38

**Curva de Rendimientos**



**Comportamiento de los precios de Commodities**



Fuente: Bloomberg, Reuters

Este reporte se publica con fines informativos. El Banco de la Nación no se responsabiliza por cualquier error u omisión en su contenido, ni con los resultados de las decisiones de inversión por parte de los inversionistas.

Jefe de Estadística y Estudios Económicos: Erick Mendoza La Torre  
Teléfono: 5192000 - anexo 96052

Analista: Miguel J. Larrosa Ramírez  
mlarrosa@bn.com.pe