

La Bolsa de Valores de Lima finalizó la sesión con resultados mixtos, influida por las ganancias de acciones financieras y las pérdidas de papeles mineros. El índice general ganó 0.19% y el índice selectivo que incluye a las acciones más líquidas del mercado se redujo en 0.19%. En la jornada se negociaron S/ 125 (US\$ 38.1 millones) en 473 operaciones. Se cotizaron acciones de 46 empresas de las que 14 subieron, 20 bajaron y 12 se mantuvieron estables. A nivel de empresas, las acciones que más subieron fueron de Cementos Pacasmayo (18.32%), Newmont (4.87%), Peruana de Energía (4.35%), Minas Buenaventura (3.79%) y Graña y Montero (3.32%). Por el contrario las acciones que bajaron fueron de Panoro Minerals (-6.15%), Minera Morococha (-4.12%), Red Eagle Mining (-2.39%), Minsur (-2.10%) y PPX Mining (-2.08%). Los índices sectoriales que más subieron fueron: financiero (1.11%), construcción (0.62%) y consumidor (0.33%).

Bolsas Latinoamericanas	Indice Cierre	Var 1-d%	Var 30-d%	YTD 2017
Lima (IGBVL)	16 092	0.19	2.02	3.37
Lima (ISBVL)	24 030	-0.19	-0.76	1.92
Bogotá (IGBC)	10 758	-0.56	3.03	6.45
Buenos Aires (MERVAL)	22 219	-0.61	5.42	31.33
México (IPC)	49 275	0.11	-0.47	7.96
Santiago (IPSA)	4 890	-0.44	1.39	17.80
Sao Paulo (BOVESPA)	63 171	0.34	-3.59	4.89

Fuente: Bloomberg - BVL

Tipo de Cambio Venta / Confianza de las empresas en obtener ganancias se redujo a 38% en seis meses

El tipo de cambio se depreció luego de tres sesiones consecutivas en alza, debido a que inversores extranjeros se refugiaron en el dólar ante una incertidumbre política a nivel internacional. El dólar perdió un 0.15% a S/ 3.272, frente a las S/ 3.268 soles del cierre del martes, con negocios por US\$ 391 millones (Datalec). Con el resultado de la sesión, la moneda local acumula una apreciación del 2.50% en el año. Cabe indicar que al terminar el año 2016, la moneda peruana alcanzó una apreciación de 1.70% (Datalec).

Por otro lado, las empresas tienen una doble lectura sobre la situación que actualmente vive el país en la economía. Una optimista sobre el estado de la economía propiamente dicha y otra con menor confianza sobre las ganancias que pueden obtener durante este año. De acuerdo con el Barómetro de la Confianza para la Inversión, medido por EY, hubo una reducción de la confianza de las compañías peruanas respecto de obtener ganancias en el 2017. En octubre del 2016, la confianza sobre las ganancias corporativas eran favorables para un 61% de empresas, seis meses después, esta cifra cayó a 38%. Sin embargo, al ser consultados sobre las perspectivas que tienen sobre el estado de la economía, hubo un aumento del 46%, que en octubre consideraba que estaba mejorando, a 60% en abril de este año. "No se han determinado las consecuencias económicas del desastre natural de marzo. A pesar de esto, los encuestados confiaban en la situación económica del Perú sobre la base de sólidas políticas macroeconómicas y reformas estructurales en el país", señala EY.

Entidades públicas deberán devolver aportes a 382,000 afiliados de AFP

Buenas noticias para el Sistema Privado de Pensiones (SPP). A partir del próximo año, las entidades estatales deberán empezar a pagar las deudas que mantienen con muchos afiliados de las AFP. Se trata de empleadores, tanto del Gobierno central como de los gobiernos regionales y locales, que retuvieron los aportes de sus trabajadores pero que no cumplieron con destinarlos a las cuentas individuales de capitalización de la AFP a la que ellos estaban afiliados. El Gobierno emitió ayer una norma que reglamenta la implementación y el funcionamiento del Régimen de Reprogramación de Pago de Aportes Previsionales al Fondo de Pensiones (Repro-AFP), un esquema que fue establecido a fines del 2016 (DL 1275). El Repro facilitará que las empresas y entidades públicas se pongan al día en las deudas pendientes al 31 de diciembre del 2015. Para ello, según el reglamento publicado, primero deberán conciliar con las AFP el monto y periodo efectivamente adeudado. Luego tendrán que acogerse a un régimen de pagos fraccionados, en el que el monto de la deuda se actualizará a una tasa de interés de 7.41%, que corresponde al promedio de la rentabilidad nominal anualizada del fondo de pensiones tipo 2. Las empresas estatales deberán incluir en su presupuesto del 2018 el pago de estas obligaciones que tienen hoy con sus trabajadores. El dinero recuperado generará rentabilidad y mejorará las proyecciones de pensión de estos trabajadores, destacó. El gremio de AFP estima que esta disposición beneficiará a 382,216 afiliados de las AFP, a quienes el Estado adeuda unos S/ 14,529 millones (10% del total del fondo administrado por las AFP).

Fuente: Gestión

Riesgo País (Embi+)	Spread				Clasificación Fitch Riesgo Soberano
	Hoy	-1d	-7d	-30d	
Mdos. Emergentes	325	324	330	324	
Argentina	396	395	407	407	B
Brasil	288	285	286	262	BB
Colombia	192	198	208	198	BBB
Chile	132	134	135	136	AA-
Ecuador	693	690	697	665	-
México	189	192	201	192	BBB+
Panamá	138	142	156	139	BBB
Perú	126	129	135	130	A-
Uruguay	189	191	204	202	BBB-
Venezuela	2 401	2 272	2 232	2 293	CCC

Fuente: Reuters

Monedas	Cotización por US\$	Variación %			YTD 2017
		-1d	-7d	-30d	
Sol	3.27	0.15	0.03	-0.46	-2.50
Real Brasileño	3.27	-0.25	1.33	2.25	0.45
Peso Mexicano	18.24	0.02	-2.04	-5.04	-12.00
Peso Chileno	669.05	0.07	-0.52	-1.35	-0.20
Peso Argentino	15.99	-0.10	-0.66	3.33	0.72
Peso Colombiano	2 916.26	0.78	-0.00	-1.51	-2.86

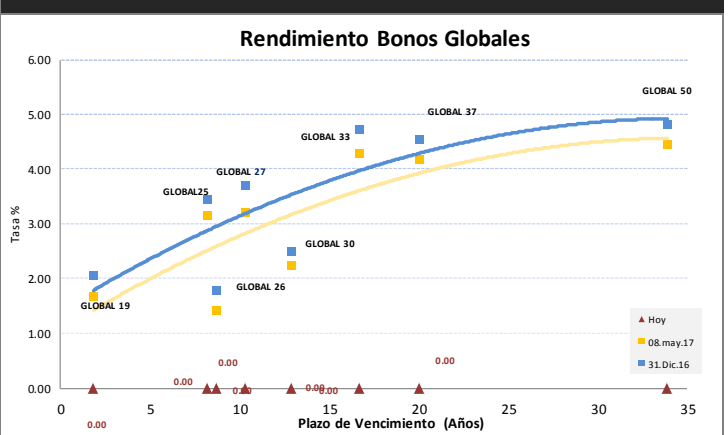
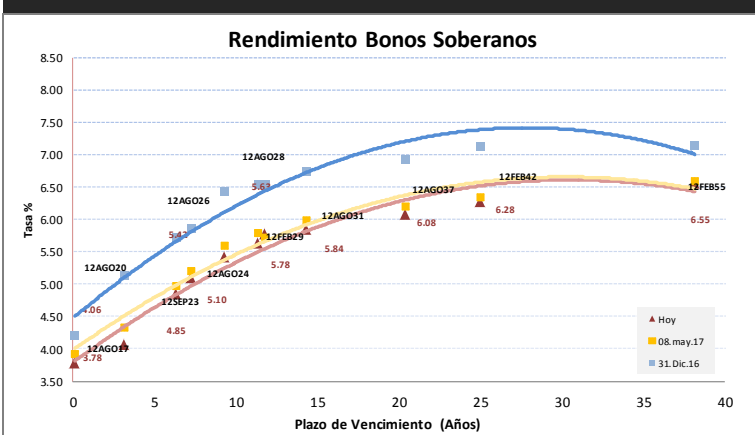
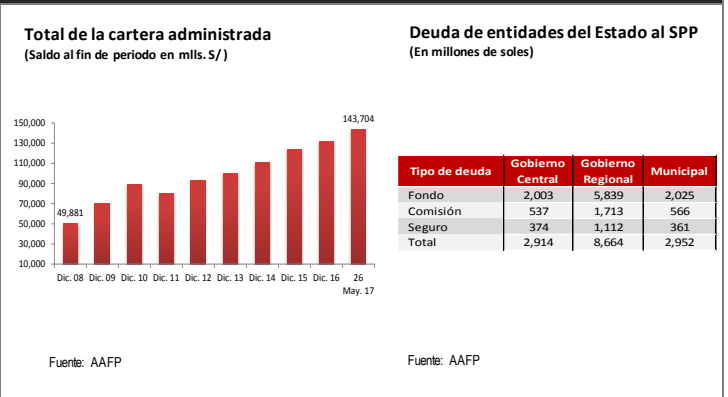
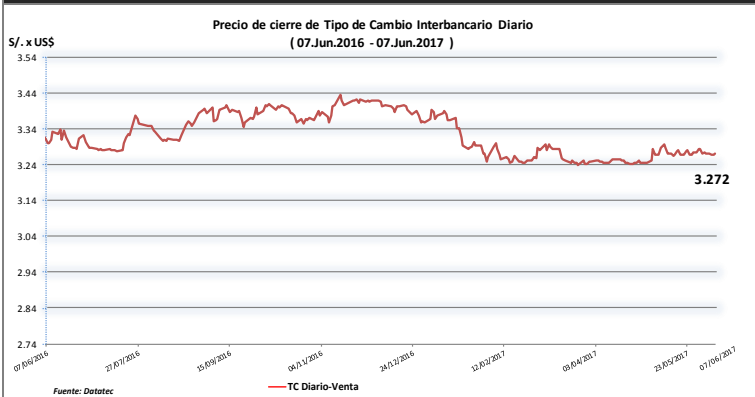
Fuente: Bloomberg - Datalec

Tasas de Interés Diarias del Sistema Bancario (Prom.)

Tasas Activas	Hoy	Moneda Nacional			Hoy	Moneda Extranjera		
		-1d	-30d	-360d		-1d	-30d	-360d
Corporativo	5.70	5.70	5.89	6.45	3.27	3.28	2.83	1.89
Microempresas	36.42	36.44	36.75	35.41	19.95	19.96	23.44	17.85
Consumo	46.15	46.12	46.41	43.29	33.39	33.38	33.12	32.59
Hipotecario	8.58	8.59	8.67	9.14	6.31	6.31	6.32	6.60
Tasas Pasivas	Hoy	Moneda Nacional			Hoy	Moneda Extranjera		
Ahorro	0.47	0.47	0.45	0.49	0.18	0.18	0.17	0.17
Plazo	4.07	4.08	4.22	4.86	0.66	0.67	0.61	0.30
CTS	2.40	2.40	3.11	2.40	1.06	1.06	1.30	1.08

Fuente: SBS

Evolución de Indicadores Económicos: Perú



Mercado Internacional

7 de junio de 2017

HECHOS DE IMPORTANCIA

El crecimiento económico de Japón en el primer trimestre fue revisado fuertemente a la baja desde la estimación inicial debido a un ajuste en los inventarios empresariales, dijo la Oficina del Gabinete, resaltando la fragilidad de su expansión conducida por las exportaciones. La economía de Japón, la tercera más grande del mundo, se expandió a una tasa anualizada de 1.0 por ciento entre enero y marzo, menos de la mitad de la cifra preliminar de un 2.2 por ciento, mostraron el martes datos oficiales. La cifra revisada del Producto Interno Bruto (PIB) se compara con la mediana de las proyecciones de una expansión del 2.4 por ciento en un sondeo de Reuters a economistas. El dato se conoce luego de una serie reciente de indicadores que sugieren una continuación del crecimiento económico en el actual trimestre debido a sólidas exportaciones y a la producción fabril, aunque el aumento de los salarios y el gasto de los hogares se mantiene débil, pese a una mejoría del mercado laboral. La lectura del PIB más débil que lo esperado posiblemente preocupe al Banco de Japón, que se espera mantenga su postura monetaria en su próxima reunión del 15 y 16 de este mes. Según un sondeo de Reuters en mayo, una mayoría de los economistas proyectan que la próxima medida que tomará el banco será reducir sus estímulos. Los analistas dicen que para mantener el crecimiento económico, la recuperación liderada por las exportaciones debe extenderse a la demanda interna, especialmente dado el riesgo de una potencial desaceleración en otras economías, particularmente la de Estados Unidos. En el trimestre, se revisó el crecimiento de la economía del país a un 0.3 por ciento en términos reales ajustados por inflación, ante una lectura previa de un incremento del 0.5 por ciento y frente a una mediana de estimaciones de un 0.6 por ciento.

Los precios del petróleo bajaron un 5 por ciento el miércoles a un mínimo en un mes, después de que un inesperado incremento de los inventarios de crudo y gasolina de Estados Unidos generó temores a que los recortes de producción liderados por la OPEP no hayan hecho mucho por reducir el exceso de oferta global. Los inventarios de crudo en Estados Unidos aumentaron en 3.3 millones de barriles a 513 millones de barriles, de acuerdo a la Administración de Información de Energía (EIA por sus iniciales en inglés). La cifra estuvo muy lejos de los pronósticos de una caída de 3.5 millones de barriles. Los inventarios de gasolina también se incrementaron inesperadamente, mientras que las importaciones subieron y las exportaciones disminuyeron, según los datos de la agencia EIA. Los futuros del petróleo referencial estadounidense bajaron 2.47 dólares, o un 5 por ciento, a 45,72 dólares por barril, su cierre más bajo desde el 4 de mayo. En los últimos 10 días han perdido más de un 11 por ciento. En tanto, los futuros del crudo Brent perdieron 2.06 dólares, o un 4 por ciento, a 48,06 dólares el barril. Los operadores siguen preocupados por la decisión de algunos miembros de la OPEP, como Arabia Saudita y Emiratos Árabes Unidos, de cortar vínculos diplomáticos y de transporte con Qatar, que había acordado disminuir sus suministros apenas en 30.000 barriles de crudo al mes. Varios analistas dicen que el riesgo de rivalidades entre miembros de la OPEP podría debilitar el acuerdo de recortes de producción. A algunos expertos en el mercado ya les preocupa el aumento del bombeo de Libia y Nigeria, que están eximidos del pacto.

	Cierre	Var 1-d%	Var 30-d%	YTD% 2017
DOW JONES (EE.UU)	21 174	0.18	0.77	7.14
NASDAQ (EE.UU)	6 297	0.36	3.19	16.98
S&P 500 (EE.UU)	2 433	0.16	1.41	8.68
FTSE (Inglaterra)	7 479	-0.62	2.43	4.70
DAX (Alemania)	12 672	-0.14	-0.17	10.38
NIKKEI (Japón)	19 985	0.02	0.45	4.55
SHANGAI (China)	3 140	1.23	2.00	1.18

Monedas	Cierre Spot	Variación %			
		1 d	7 d	30 d	YTD 2017
EURO (\$/€)	1.1250	-0.24	0.05	2.98	6.97
YEN Japonés (¥/\$)	109.80	0.36	-0.88	-3.05	-6.12
LIBRA (\$/£)	1.296	0.38	0.54	0.15	5.02
FRANCO Suizo (fr/\$)	0.965	0.27	-0.32	-3.41	-5.33
YUAN Chino (¥/\$)	0.000	-100.00	-100.00	-100.00	-100.00

Bancos Centrales - Tasas Referenciales	Hoy	Variación (en pbs)		
		1 semana	1 mes	1 año
EE.UU.	1.00	0	0	50
ZONA EURO	0.00	0	0	0
INGLATERRA	0.25	0	0	-25
CANADÁ	0.50	0	0	0
JAPÓN	-0.10	0	0	0

Comentario del Mercado Accionario Estadounidense

Wall Street cerró hoy al alza y el Dow Jones de Industriales, su principal indicador, avanzó un 0.18%. Al final de la jornada Wall Street cerró a la espera de la comparecencia mañana ante el Senado del exdirector del FBI James Comey, que ha despertado aún más interés después de que el presidente Donald Trump confirmara hoy que nominará para el puesto al abogado Christopher Wray. Además, los inversores estarán también muy pendientes de las noticias procedentes del otro lado del Atlántico, donde mañana concluye la reunión sobre política monetaria del Banco Central Europeo (BCE). En segundo plano quedó hoy un fuerte desplome del precio del petróleo en los mercados internacionales. Los sectores en Wall Street cerraron divididos entre los avances del financiero (0.58%) o el tecnológico (0.30%) y los descensos del energético (-1.62%), el de materias primas (-0.22%) o el industrial (-0.05%). Nike (1.43%) lideró las ganancias en el Dow Jones, por delante de UnitedHealth (1.32%), American Express (1.22%), JPMorgan Chase (1.15%), Boeing (0.72%), Apple (0.60%), Goldman Sachs (0.58%), Home Depot (0.49%) o McDonald's (0.47%). Al otro lado de la tabla encabezó las pérdidas Coca-Cola (-1.02%) por delante de Caterpillar (-0.99%), Merck (-0.94%), IBM (-0.91%), General Electric (-0.90%), Chevron (-0.38%), Exxon Mobil (-0.37%) o United Technologies (-0.28%).

Comentario de Principales Divisas Internacionales

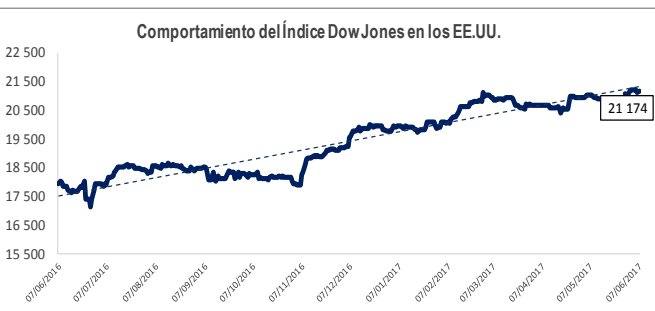
El dólar se apreció hoy frente al euro y cerró mixto ante el resto de las divisas importantes a un día de la declaración prevista en el Senado de EEUU del exdirector del FBI, James Comey, que se prevé afecte a los mercados. Al término de la sesión en los mercados financieros en Nueva York, por un euro se pagaban hoy 1,1250 dólares mientras que por un dólar se pagaba 0,8867 euros. La moneda estadounidense subió también ante la japonesa, con un cambio de 109,80 yenes por dólar, así como frente al franco suizo y el dólar canadiense, pero bajó ante la libra esterlina y el peso mexicano. Los analistas apuntan que el mercado se mostró hoy relativamente estable a un día de que Comey declare ante el Senado sobre la posible interferencia del presidente de EEUU, Donald Trump, en las investigaciones del FBI con respecto a las intromisiones rusas en las pasadas elecciones estadounidenses. La calma se produce después de publicarse el texto de la intervención que ha preparado para mañana Comey, en la que el antiguo alto cargo revela que Trump le pidió "lealtad", una afirmación que no ha sido considerada demasiado grave por los inversores.

	Producto Bruto Interno (%)			
	2015	2016	2017*	2018*
- Mundo	3.2	3.1	3.4	3.6
- Estados Unidos	2.6	1.6	2.3	2.5
- Eurozona	2.0	1.7	1.6	1.6
- Alemania	1.5	1.7	1.5	1.5
- China	6.9	6.7	6.5	6.0
- Japón 1/	1.2	0.9	0.8	0.5

Fuente: Fondo Monetario Internacional - Enero 2017.

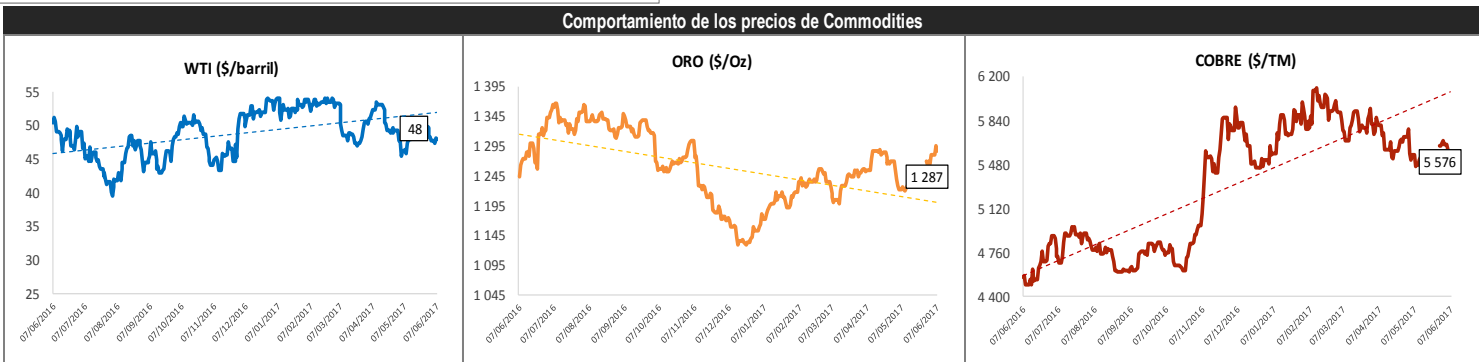
1/ Japón realizó una revisión integral a sus cuentas nacionales, las principales son la transición del Sistema de Cuentas Nacionales de 993 al de 2008 y la actualización del año de referencia de 2005 a 2011.

(*) Proyección



COMMODITIES	Hoy	Ayer	Var - 1d	Var - 7d	Var - 30d	YTD 2017
Oro (\$/oz)	1 287.1	1 294.2	- 7.1	18.2	60.8	134.8
Plata (\$/oz)	17.6	17.7	-0.1	0.3	1.4	1.7
Cobre (\$/TM)	5 575.5	5 586.0	- 10.5	- 82.3	113.8	52.5
Zinc (\$/TM)	2 434.0	2 442.0	- 8.0	- 153.0	- 155.8	- 123.8
Estaño (\$/TM)	19 735.0	19 778.5	- 43.5	- 700.0	- 85.0	- 1 470.0
Plomo (\$/TM)	2 055.0	2 051.0	4.0	- 44.3	- 111.8	55.5
Aluminio (\$/TM)	1 903.0	1 898.3	4.8	- 22.8	29.8	199.0
Molibdeno (\$/lb)	7.8	7.8	-	- 0.7	- 0.9	1.2
WTI (\$/barril)	48.0	48.2	- 0.2	- 0.3	1.6	- 5.7
Brent (\$/barril)	49.0	49.2	- 0.2	- 1.1	0.2	- 6.4

Precios Spot



Fuente: Bloomberg, Reuters

Este reporte se publica con fines informativos. El Banco de la Nación no se responsabiliza por cualquier error u omisión en su contenido, ni con los resultados de las decisiones de inversión por parte de los inversionistas.

Jefe de Estadística y Estudios Económicos: Erick Mendoza La Torre
Teléfono: 5192000 - anexo 96052

GERENCIA FINANZAS Y CONTABILIDAD

Reporte de Mercado y Estudios Económicos
mismendoza@bn.com.pe